

各股市走勢圖	1
股市短評	1
主要經濟數據公布	1
主要新聞總結	1
國際經濟要聞	2
大中華經濟要聞	2
企業要聞	2
中港兩地上市的H股股份	3
免責聲明	4

指數	收市	日比(%)	5日(%)
恒生	22,154.08	1.21	10.29
H股	7,635.13	1.28	10.82
紅籌	3,997.79	(0.38)	8.71
HSC大型股	2,016.98	1.14	9.78
HSC中型股	4,503.06	0.73	10.47
AH股溢價	141.57	(0.79)	(5.15)
滬深300	4,276.52	0.50	2.90
富時中國A50	13,843.50	0.70	3.91
上證180	9,049.48	0.35	2.64
上證380	5,969.74	0.63	3.92
臺北加權	17,731.37	0.98	4.67
日經225	28,040.16	3.00	8.84
道瓊斯	34,358.50	(1.29)	0.87
標普500	4,456.24	(1.23)	2.26
納斯達克	13,922.60	(1.32)	3.62
德國DAX 30	14,283.65	(1.31)	(1.09)
富時100	7,460.63	(0.22)	2.32
法國CAC 40	6,581.43	(1.17)	(0.11)

商品期貨/指數	市價	日比(%)	5日(%)
紐約期油(美元/桶)	114.42	(0.44)	11.11
紐約期金(美元/t oz)	1,946.20	0.46	0.15
標普高盛商品指數	782.85	3.69	14.38
CRB大宗商品期貨價格指數	306.32	2.41	9.17
羅杰斯國際商品指數	4,255.84	2.64	10.18

外匯	匯率	5日(%)	1個月(%)
港元兌人民幣	0.8165	0.32	0.82
美元兌人民幣	6.3880	0.39	1.02
美元兌港元	7.8238	0.07	0.20
美元兌日元	121.18	2.13	4.66
歐元兌美元	1.1009	(0.74)	(1.64)
英鎊兌美元	1.3209	0.46	(1.28)
澳元兌美元	0.7499	1.67	4.69

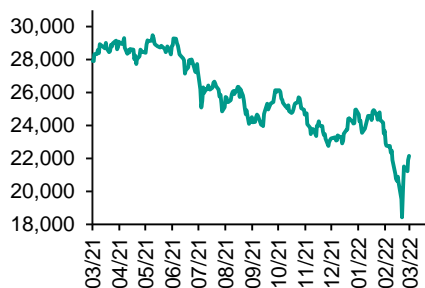
政府債券	收益率(%)	5日(bps)	1個月(bps)
中國(10年期)	2.8320	3.20	2.70
香港(10年期)	2.18100	18.60	41.30
美國(10年期)	2.30430	13.37	34.10

來源: 彭博

每天導讀

各股市走勢圖

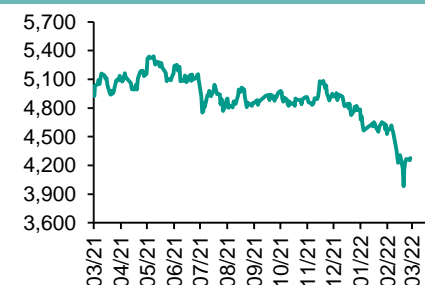
恒指走勢圖



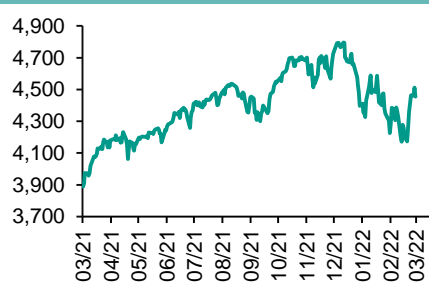
國指走勢圖



滬深300走勢圖



標普500走勢圖



來源: 彭博

股市短評

昨天美股三大指數均下跌，其中納斯達克指數跌幅最大。油價急升不利能源股以外大多數股份，投資者亦關注西方國家領袖在布魯塞爾討論向俄羅斯進一步施壓以結束俄烏戰事。油價急升逾半成，帶動能源股指數逆市升逾1%收市。標普500指數11個行業指數表現不一，其中能源指數領漲，保健指數領跌。昨天歐洲三大股指均下跌，其中德國DAX指數跌幅最大。油價上升加劇投資者對通脹進一步升溫的憂慮。昨天恒指與國指均上升，其中國指升幅較大。港股各行業指數表現不一，其中信息科技業指數領漲，公用事業指數領跌。昨天上證綜指與深成指均上升，深成指升幅較大。滬深300指數各行業指數表現不一，其中電信業務指數領漲，能源指數領跌。昨天滬股通北向淨買出14.91億人民幣，南向淨買入27.95億港幣；深股通北向淨買入12.97億人民幣，南向淨買入17.65億港幣。今天將公布美國3月製造業PMI以及歐元區3月製造業PMI。

主要經濟資料公布

國家	經濟指標	時間	市場預期	實際值	前值
歐元區	消費者信心指數	3月	-12.9	-18.7	-8.8
英國	CPI 同比	2月	6.0%	6.2%	5.5%
英國	CPI 月環比	2月	0.6%	0.8%	-0.1%
美國	新建住宅銷量年率	2月	810k	772k	788k*
美國	新建住宅銷售月環比	2月	1.1%	-2.0%	-8.4%*

來源: 彭博 (*均為修正值)

主要新聞總結

- 美聯儲Bullard再次呼籲加快升息以給通脹降溫
- 美國對301關稅排除已經到期的部分中國產品恢復豁免
- 普京要求敵對國家以盧布支付俄羅斯天然氣，能源衝突升級
- 離岸人民幣連續第四天下跌，表現落後於新興市場貨幣
- 英國物價升幅高于預期，通脹率創30年來新高
- 中國已邀請美國NTSB參加東航客機失事調查
- 美國2月份新建住宅銷量連續第二個月下滑
- 香港不放弃全民強制檢測

國際經濟要聞

美聯儲Bullard再次呼籲加快升息以給通脹降溫

聖路易斯聯邦儲備銀行行長James Bullard表示，美聯儲要讓通脹率回到2%的目標還有“很長的路要走”，并再次呼籲更加激進的加息。“這意味著行動速度快于我們慣用的速度，”他說，并補充稱美聯儲在1994-1995年緊縮周期將利率提高了300個基點，是可以複製的前例。(彭博)

普京要求敵對國家以盧布支付俄羅斯天然氣，能源衝突升級

俄羅斯計劃要求歐洲國家在購買天然氣時以盧布支付，加深與西方的對峙，并可能加劇歐洲自1970年代以來最嚴重的能源緊縮。在俄羅斯總統弗拉基米爾·普京于政府會議中下令中央銀行在一周內開發以盧布支付天然氣費用的機制後，天然氣價格飆升了逾30%。(彭博)

英國物價升幅高于預期，通脹率創30年來新高

英國通脹率飆升至6.2%的30年新高，加大了決策者保護消費者生活水平免遭擠壓的壓力。英國國家統計局周三公布的2月份通脹率高于1月錄得的5.5%，也高于經濟學家預期的6%，并反應了經濟中價格的全面上升。央行預計今年晚些時候可能將出現兩位數的通脹率。(彭博)

美國2月份新建住宅銷量連續第二個月下滑

美國2月份新建住宅銷量連續第二個月下降，表明價格居高不下和抵押貸款利率上升可能使潛在買家保持觀望。周三公布的政府數據顯示，2月份新建住宅折合年率銷量下降2%至77.2萬套，1月數據下修後為788,000。彭博調查經濟學家對2月份銷量的中值預期為81萬。(彭博)

大中華經濟要聞

美國對301關稅排除已經到期的部分中國產品恢復豁免

拜登政府計劃對以前豁免特朗普時期關稅、豁免待遇大多已于2020年底到期的中國產品中的大約三分之二恢復豁免。這些豁免針對的是適用於“301關稅”的產品，豁免追溯至2021年10月12日，并持續到今年12月31日。“301關稅”指的是根據美國《1974年貿易法》第301條款加征的關稅。(彭博)

離岸人民幣連續第四天下跌，表現落後于新興市場貨幣

儘管新興市場貨幣上漲，但離岸人民幣周三連續第四天下跌，創出了去年11月以來最長連跌。離岸人民幣/美元下跌0.2%至6.3899元/美元；離岸人民幣四天來累計下跌0.42%。(彭博)

中國已邀請美國NTSB參加東航客機失事調查

路透社援引美國交通運輸部長Pete Buttigieg報道說，美國國家運輸安全委員會已接到中國參加波音737-800客機墜毀事件調查的邀請。東航失事客機駕駛艙黑匣子外觀破損嚴重，搜尋區域發現人體組織碎片。(彭博)

香港不放弃全民強制檢測

香港特首指出，隨著感染人數下降，香港仍可能制定全民檢測計劃，而官員也在努力解決放寬限制措施後可能出現的航班和酒店客房短缺問題。(彭博)

企業要聞

中興通訊股價飆升，美國法院裁定結束其緩刑期

中興通訊股價一度飆升60%，美國法院此前裁定，應允許這家中國互聯網巨頭結束五年緩刑期。早上短暫停牌的中興通訊H股在恢復交易後一度攀升至24.90港元，為去年10月以來的最高水平。該公司在深圳交易的A股漲停。(彭博)

融創中國子公司據稱建議用兩年兌付40億元人民幣可回售債券

據兩位債券持有人，融創中國控股有限公司的主要在岸子公司建議用兩年時間履行一支債券的兌付義務；這支40億元人民幣的債券原本在4月1日可賣回。他們在周三下午收到了債券受托人就兌付方案發出的通知。(彭博)

富力地產擬于到期日支付“16富力04”利息，延期兌付本金

REDD援引知情人士報道，富力地產擬于今年7月末償還15%本金，并于今年10月至2023年3月每月支付10%本金，2023年4月支付剩餘的25%本金。(彭博)

福建陽光集團未按期足額支付一期超短融資券本息共計5.24億元人民幣

根據中國貨幣網公告，福建陽光集團未按期足額支付一期超短期融資券本息共計5.24億元人民幣。該期超短融資券簡稱：21福建陽光SCP001；發行金額5億元人民幣；發行期限270天；計息期債項利率6.5%；到期日3月22日。(彭博)

中港兩地上市的股份

港股代碼	股份名稱	港股 收盤價 (港元)	動態市盈率	市淨率	港股/A股 價比(%)	港股代碼	股份名稱	港股 收盤價 (港元)	動態市盈率	市淨率	港股/A股 價比(%)
939	建設銀行	5.64	3.93	0.47	(23.82)	753	中國國航	5.63	-	0.93	(51.88)
1398	工商銀行	4.63	4.15	0.48	(17.48)	670	東方航空	2.73	-	0.81	(57.16)
1288	農業銀行	2.89	3.65	0.41	(21.28)	1055	南方航空	4.59	-	0.86	(43.10)
3988	中國銀行	3.00	3.43	0.39	(22.18)	1919	中遠海控	15.06	2.66	1.75	(24.70)
1658	郵儲銀行	6.23	6.76	0.76	(3.16)	598	中國外運	2.34	3.78	0.43	(50.88)
3328	交通銀行	5.37	3.44	0.42	(10.56)	2866	中遠海發	1.32	3.36	0.80	(63.80)
3968	招商銀行	61.45	10.56	1.73	9.37	1138	中遠海能	3.38	-	0.38	(50.04)
998	中信銀行	3.69	2.73	0.30	(33.06)	2880	大連港	0.72	13.44	0.37	(65.91)
6818	光大銀行	2.86	3.15	0.32	(27.43)	6198	青島港	4.11	5.45	0.63	(38.46)
2016	浙商銀行	3.25	4.78	0.46	(19.54)	3369	秦港股份	1.21	5.45	0.35	(63.77)
1988	民生銀行	2.98	3.28	0.18	(35.28)	317	廣船國際	5.84	19.20	0.43	(72.87)
6196	鄭州銀行*	1.67	4.11	0.28	(52.77)	2039	中集集團*	12.74	4.51	0.79	(26.98)
3866	青島銀行*	3.82	6.28	0.59	(19.19)	1800	中國交建	4.21	2.66	0.25	(62.48)
1963	重慶銀行	4.65	2.99	0.31	(56.62)	390	中國中鐵	4.53	3.40	0.41	(37.68)
3618	渝農商行	2.89	3.38	0.26	(38.54)	1186	中國鐵建	4.92	2.24	0.27	(46.99)
2628	中國人壽	12.32	5.49	0.60	(60.96)	1766	中國中車	3.24	6.83	0.52	(51.40)
2318	中國平安	56.70	7.99	1.03	(3.59)	3898	時代電氣	33.85	14.90	1.20	(58.64)
2601	中國太保	20.15	5.71	0.72	(29.50)	3969	中國通號	2.62	6.23	0.57	(52.58)
1336	新華保險	21.95	3.36	0.52	(48.18)	525	廣深鐵路	1.38	131.91	0.28	(49.14)
1339	人保集團	2.50	4.05	0.42	(55.15)	177	寧滬高速	8.09	7.62	1.11	(21.46)
6030	中信證券	18.24	9.87	1.02	(28.71)	548	深圳高速	7.67	4.14	0.68	(33.54)
3908	中金公司	18.08	7.35	0.98	(64.70)	995	皖通高速	7.22	6.39	0.81	(21.38)
6837	海通證券	6.26	4.81	0.42	(51.26)	107	成渝高速	2.01	3.72	0.31	(63.86)
2611	國泰君安	10.50	5.70	0.59	(45.00)	2238	廣汽集團	6.53	8.74	0.62	(53.43)
6806	中萬宏源*	1.77	4.14	0.39	(66.86)	1211	比亞迪*	225.60	162.41	6.37	(25.66)
1776	廣發證券*	11.24	6.87	0.70	(48.28)	2333	長城汽車	13.08	12.63	1.67	(63.01)
6886	華泰證券	12.06	7.27	0.67	(33.36)	1839	中集車輛*	5.26	6.38	0.23	(56.86)
6099	招商證券	9.23	6.25	0.71	(48.44)	2338	濰柴動力	12.92	8.56	1.31	(25.68)
3958	東方證券	5.18	7.80	0.48	(61.44)	3606	福耀玻璃	30.85	20.47	2.49	(29.24)
6178	光大證券	5.39	8.89	0.38	(65.05)	1108	洛陽玻璃	15.22	12.06	2.05	(53.10)
6881	銀河證券	4.45	4.07	0.45	(64.36)	6865	福萊特	31.90	26.03	4.72	(45.56)
6066	中信建投	7.86	5.62	0.80	(73.06)	38	一拖股份	3.75	7.45	0.61	(73.96)
1375	中州證券	1.40	9.94	0.38	(75.27)	1157	中聯重科*	5.16	4.09	0.66	(37.83)
1456	國聯證券	4.09	12.07	0.74	(74.74)	564	鄭煤機	8.30	8.97	0.85	(50.94)
857	中石油	3.93	6.97	0.47	(39.83)	1057	浙江世寶*	1.82	26.28	0.85	(74.92)
386	中石化	3.72	5.23	0.48	(26.64)	1072	東方電氣	8.93	9.45	0.70	(50.62)
338	上石化	1.64	7.22	0.49	(63.30)	2727	上海電氣	2.13	-	0.43	(58.40)
1033	石化油服	0.63	-	1.31	(74.72)	2208	金風科技*	12.22	12.29	1.24	(29.11)
2883	中海油田	8.12	15.77	0.81	(52.25)	42	東北電氣	0.34	-	-	(78.35)
568	山東墨龍*	4.08	15.36	1.58	(30.33)	187	京城機電	5.14	-	2.93	(80.68)
1088	中國神華	21.75	7.90	0.95	(33.28)	2607	上海醫藥	15.38	6.32	0.75	(47.81)
1898	中煤能源	5.47	4.36	0.53	(40.91)	2196	復星醫藥	35.75	15.75	1.90	(42.39)
1171	兗州煤業	22.15	6.78	1.59	(49.44)	1513	麗珠醫藥*	30.25	13.17	1.84	(38.53)
3996	中國能源建設	1.18	4.85	0.48	(61.25)	874	白雲山	21.40	7.62	0.98	(42.76)
1816	中廣核*	2.07	8.75	0.84	(38.02)	719	新華製藥*	4.09	5.73	0.61	(63.67)
902	華能國際	3.59	-	0.81	(62.85)	1349	復旦張江	3.60	15.43	1.51	(75.59)
991	大唐發電	1.20	-	0.46	(59.94)	1858	春立醫療	10.16	8.88	2.32	(60.37)
1071	華電國際	2.48	4.85	0.42	(44.96)	6160	百濟神州	115.50	-	3.16	(10.49)
916	龍源電力	16.34	18.02	1.94	(51.23)	1877	君實生物*	59.85	-	5.77	(45.78)
956	新天綠能	4.52	6.80	1.13	(72.87)	6185	康希諾	143.10	45.55	4.11	(53.88)
1618	中國中冶	2.19	4.24	0.45	(53.18)	9989	海普瑞*	5.92	6.37	0.61	(67.53)
2068	中鋁國際	2.44	-	0.95	(64.06)	2359	藥明康德	124.80	58.55	7.81	(7.91)
347	鞍鋼股份*	3.47	3.26	0.44	(20.16)	3759	康龍化成*	92.20	50.65	6.73	(32.47)
323	馬鋼股份	3.01	3.52	0.56	(38.25)	3347	泰格醫藥	93.20	-	-	(25.15)
1053	重慶鋼鐵	1.23	2.85	0.39	(47.27)	6821	凱萊英*	240.00	-	-	(42.45)
2600	中國鋁業	4.74	13.63	1.20	(36.92)	6127	昭衍新藥	67.00	54.96	14.21	(52.79)
358	江西銅業	13.18	7.01	0.58	(45.03)	168	青島啤酒	65.85	25.68	3.13	(36.54)
2899	紫金礦業	11.82	15.96	3.56	(15.10)	6116	拉夏貝爾	0.38	-	-	(75.63)
1787	山東黃金	14.80	-	2.12	(38.21)	1533	莊園牧場*	9.33	47.57	1.09	(43.71)
3993	洛陽鉬業	4.09	14.07	1.81	(37.27)	553	南京熊貓	3.80	49.50	0.81	(66.21)
1772	贛鋒鋲業	109.80	38.93	6.65	(30.93)	981	中芯國際	18.14	12.33	1.07	(68.95)
914	海螺水泥	38.80	5.10	0.97	(14.91)	1385	復旦微電	21.50	43.29	5.72	(62.18)
2009	金隅股份	1.21	3.71	0.22	(66.48)	941	中國移動	54.35	7.81	0.77	(31.42)
2202	萬科*	17.50	4.31	0.73	(20.42)	728	中國電信	3.10	8.41	0.53	(37.66)
588	北京北辰	1.13	11.07	0.21	(65.40)	763	中興通訊*	19.16	10.65	1.43	(39.96)
1528	美凱龍	3.37	4.65	0.21	(66.24)	6869	長飛光纖	10.94	9.61	0.71	(69.07)
1065	創業環保	3.34	6.33	0.58	(61.85)	921	海信家電*	7.88	5.82	0.85	(43.60)
895	東江環保*	3.31	9.90	0.51	(61.27)	6690	海爾智家	25.05	13.96	2.47	(8.34)
1635	大眾公用	1.62	8.12	0.46	(63.14)	1812	晨鳴紙業*	3.45	3.48	0.41	(57.55)
						811	新華文軒	5.42	4.48	0.52	(49.72)

注*: 其A股在深圳證券交易所上市。沒有"*"符號港股, 其A股在上海證券交易所上市

來源: 彭博、農銀國際證券

農銀國際業務發展部連絡人

戴昕

angeladai@abci.com.hk

電話：(852) 2147 8810

農銀國際機構銷售部連絡人

林青

sallylin@abci.com.hk

電話：(852) 2147 8835

伍華安

johnng@abci.com.hk

電話：(852) 2147 8806

農銀國際研究部連絡人

陳宋恩

philipchan@abci.com.hk

電話：(852) 2147 8805

周秀成

stevechow@abci.com.hk

電話：(852) 2147 8809

要下載最新的研究報告，請前往 <http://sec.abci.com.hk/eng/research/research.asp>

要下載過去的研究報告，請前往 http://www.abci.com.hk/en-us/research_report.php

陳宋恩及周秀成作為本研究報告全部或部分撰寫人，謹此證明有關就研究報告中提及的所有公司及/或該公司所發行的證券所做出的觀點，均屬分析員之個人意見。分析員亦在此證明，就研究報告內所做出的推薦或個人觀點，分析員并無直接或間接地收取任何補償。此外，分析員及分析員之關聯人士並沒有持有（除以下披露權益）研究報告內所推介股份的任何權益，并且沒有擔任研究報告內曾提及的上市法團的高級工作人員。

權益披露

農銀國際證券有限公司及/或與其聯屬公司，曾在過去12個月內，與建設銀行，交通銀行，光大銀行，中金公司，中國平安，

中信建投，中海油田，浙商銀行，農業銀行，華泰證券，國泰君安，工商銀行，中信銀行，申萬宏源，中集集團，中國鐵建，廣發證券，招商證券，中國銀行有投資銀行業務關係。

陳宋恩持有中國農業銀行H股股份。

免責聲明

該報告只為客戶使用，并只在適用法律允許的情況下分發。本研究報告并不牽涉具體使用者的投資目標，財務狀況和特殊要求。該等資訊不得被視為購買或出售所述證券的要約或要約邀請。我等并不保證該等資訊的全部或部分可靠，準確，完整。該報告不應代替投資人自己的投資判斷。文中分析建立于大量的假設基礎上，我等并不承諾通知閣下該報告中的任何資訊或觀點的變動，以及由于使用不同的假設和標準，造成的與其它分析機構的意見相反或不一致。分析員（們）負責報告的準備，為市場訊息采集、整合或詮釋，或會與交易、銷售和其它機構人員接觸。農銀國際證券有限公司不負責文中資訊的更新。農銀國際證券有限公司對某一或某些公司內部部門的資訊進行控制，阻止內部流動或者進入其它部門及附屬機構。負責此研究報告的分析員的薪酬完全由研究部或高層管理者（不包括投資銀行）決定。分析員薪酬不取決于投行的收入，但或會與農銀國際證券有限公司的整體收入（包括投行和銷售部）有關。報告中所述證券未必適合在其它司法管轄區銷售或某些投資人。文中所述的投資價格和價值、收益可能會有波動，歷史表現不是未來表現的必然指示。外幣匯率可能對所述證券的價格、價值或收益產生負面影響。如需投資建議、交易執行或其它諮詢，請您聯繫當地銷售代表。農銀國際證券有限公司或任何其附屬機構、總監、員工和代理，都不為閣下因依賴該等資訊所遭受的任何損失而承擔責任。進一步的資訊可應要求而提供。

版權所有2022年農銀國際證券有限公司

該材料的任何部分未經農銀國際證券有限公司的書面許可不得複印、影印、複製或以任何其他形式分發

辦公地址：香港中環，紅棉路8號，東昌大廈13樓，農銀國際證券有限公司

電話：(852) 2868 2183