

各股市走势图	1
股市短评	1
主要经济数据公布	1
主要新闻总结	1
国际经济要闻	2
中港经济要闻	2
企业要闻	2
中港两地上市的H股股份	3
免责声明	4

指数	收市	日比(%)	5日(%)
恒生	27,822.28	1.96	0.89
H股	14,009.76	1.70	(0.28)
红筹	5,345.63	1.06	(0.58)
HSC大型股	2,268.23	1.80	0.65
HSC中型股	5,868.02	1.16	1.31
AH股溢价	127.40	(3.59)	(0.59)
沪深300	4,617.47	(1.77)	1.30
富时中国A50	13,270.45	(2.11)	(1.70)
上证180	10,210.98	(1.66)	0.56
上证380	7,692.43	(1.18)	6.52
台北加权	9,579.48	(0.33)	(1.16)
日经225	19,732.92	0.83	0.57
道琼斯	18,272.56	0.11	0.45
标普500	2,122.73	0.08	0.31
纳斯达克	5,048.29	(0.05)	0.89
德国DAX 30	11,447.03	(0.98)	(2.24)
富时100	6,960.49	(0.18)	(1.23)
法国CAC 40	4,993.82	(0.71)	(1.90)

商品期货/指数	市价	日比(%)	5日(%)
纽约期油(美元/桶)	59.77	0.13	0.88
纽约期金(美元/t oz)	1,223.40	(0.16)	3.42
标普高盛商品指数	450.76	(0.24)	1.45
CRB大宗商品期货价格指数	231.46	(0.13)	1.00
罗杰斯国际商品指数	2,771.95	(0.16)	1.18

外汇	汇率	5日(%)	1个月(%)
港元兑人民币	0.8002	(0.16)	0.09
美元兑人民币	6.2027	(0.17)	0.10
美元兑港元	7.7510	(0.02)	0.01
美元兑日元	119.34	(0.62)	0.13
欧元兑美元	1.1443	2.58	6.57
英镑兑美元	1.5738	0.98	5.57
澳元兑美元	0.8044	1.94	4.13

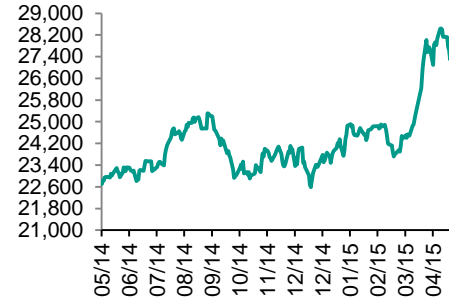
政府债券	收益率(%)	5日(bps)	1个月(bps)
中国(10年期)	3.4000	(5.00)	(30.00)
香港(10年期)	1.83500	4.80	33.20
美国(10年期)	2.15120	(12.85)	28.59

来源: 彭博

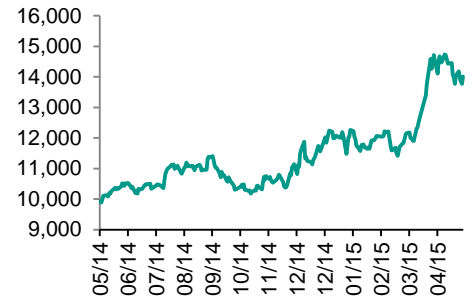
## 每天导读

### 各股市走势图

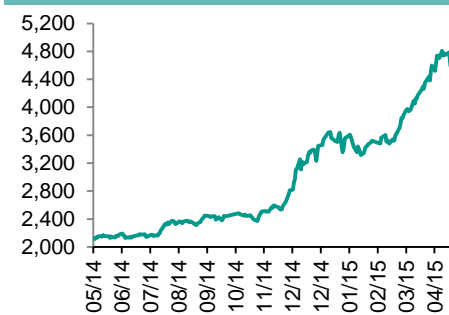
#### 恒指走势图



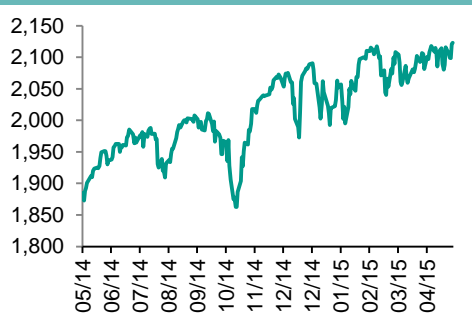
#### 国指走势图



#### 沪深300走势图



#### 标普500走势图



来源: 彭博

### 股市短评

上周五美国三大股指表现不一, 主要是受到比预期疲弱的经济数据影响。标普500指数中金融、工业和信息技术指数下跌, 而公用事业指数领涨。上周五港股上涨, 主要受到深港开通的传闻推动; 恒指高开, 随后曾经升超过600点, 收市时有所回调, 国指也有上涨, 但跑输恒指; 港股11个行业类别指数均上涨, 电讯业、综合企业、金融业涨幅较大。上周内地股指下跌, 上证综指跌1.59%, 深成指跌2.19%; 沪深300指数中仅信息技术指数上涨, 电信业务和能源指数领涨。上周恒指累计涨0.89%, 国指累计跌0.28%; 上证综指累计涨2.44%, 深成指累计涨1.48%。截至上周五, 道指、标普500指数、恒指、国指、上证综指和深成指的15年预测市盈率分别为16.36倍、17.96倍、13.37倍、9.83倍、17.50倍和17.69倍。今天美国将会公布5月NAHB住宅建筑商信心指数, 日本将会公布3月工业产值和产能利用率, 而中国将会公布4月70个大中城市住宅销售价格。

### 主要经济数据公布

国家	数据	时间	市场预期	实际值	前值
美国	工业产值(月环比)	4月	0.0%	-0.3%	-0.3%*
美国	密歇根大学信心	5月	95.9	88.6	95.9
日本	PPI同比	4月	-2.1%	-2.1%	0.7%
日本	机器订单月环比	3月	1.5%	2.9%	-1.4%*
香港	GDP 同比	1季度	2.1%	2.1%	2.2%

来源: 彭博 (\*均为修正值)

### 主要新闻总结

- 美国4月份工厂产值停滞不前, 受美元升值和油价下跌冲击
- 中国商务部发布“互联网+流通”行动计划
- 工信部公布网络提速降费总目标, 2017年将普及百兆宽带
- 齐普拉斯坚持红线不松口, 希腊援助协议仍难以捉摸
- 中国发布个人汽车贷款及个人住房抵押贷款资产支持证券信息披露指引
- 日本央行据悉将调降存款准备金利率视为未来的可能选项
- 中国4月份人民币计价的实际使用外资金额同比增长10.5%
- 韩国央行维持关键利率不变

国际经济要闻

美国4月份工厂产值停滞不前，受美元升值和油价下跌冲击

据美联储周五公布的数据，4月份制造业产值持平，之前在3月份增长0.3%，高于初报值。总体的工业产值连续第五个月下降，矿业和公用事业产值回落。受美元升值以及全球市场减弱的影响，出口需求疲软继续导致美国4月份制造业活动下降，与此同时，石油公司在缩减业务来应对低油价。(彭博)

齐普拉斯坚持红线不松口，希腊援助协议仍难以捉摸

希腊和其国际债权人之间要达成协议以便为援助拨款松绑并避免该国违约似乎仍难以捉摸，此前希腊总理齐普拉斯表示，他不会不惜代价敲定协议。齐普拉斯周五在雅典的一次会议上表示，毫无疑问必须达成一项协议，但那些认为希腊的反抗可以被试探或其红线随着时间推移会消退的人不必费神了。(彭博)

日本央行据悉将调降存款准备金利率视为未来的可能选项

匿名知情人士称，尽管日本央行目前并未考虑调降银行存款准备金利率，但这个选项并非永远不在考虑之列；日本央行行长黑田东彦本周称央行没有考虑降低银行存款准备金利率，这只是表达了当前的看法，并未排除未来做出改变的可能；部分央行官员认为调降存款准备金利率有可能妨碍央行扩大货币基础的努力。(彭博)

韩国央行维持关键利率不变

韩国央行把关键利率维持在创纪录低点不变，决策者在考量内需提速，以及消费者债务水平上升和出口下滑对经济的利弊。韩国央行周五把七天回购利率维持在1.75%。尽管中国、澳大利亚和泰国为了支持经济增长而降低借贷成本，但是韩国央行在过去两次会议上均按兵不动。(彭博)

中港经济要闻

中国商务部发布“互联网+流通”行动计划

商务部行动计划提出以下任务，包括推动电子商务进农村，支持电子商务进中小城市，促进跨境电子商务发展，推动电商企业“走出去”等。为确保落实“互联网+流通”行动计划，商务部表示：将建立健全智能化流通支撑体系，完善移动宽带、物流配送等电子商务基础设施。(彭博)

工信部公布网络提速降费总目标，2017年将普及百兆宽带

据中国中央电视台新闻中心官方微博，工信部到2017年底目标包括：所有地级以上城区家庭具备百兆光纤接入能力，4G全面覆盖城市和乡村；直辖市和省会城市等宽带平均接入速率达到30Mbps，其它城市达到20Mbps。(彭博)

中国发布个人汽车贷款及个人住房抵押贷款资产支持证券信息披露指引

中国银行间市场交易商协会发布个人汽车、个人住房抵押贷款的资产支持证券信息披露指引(试行)。指引称受托机构、发起机构应披露注册申请报告等文件，包括但不限于贷款资产支持证券名称、资产类型、注册额度、分期发行安排等基本信息。(彭博)

中国4月份人民币计价的实际使用外资金额同比增长10.5%

中国商务部今天称，4月份中国实际使用外资金额增长至590.4亿元人民币。中国1到4月份对外直接投资2143.7亿元人民币，同比增长36.1%。商务部周三公布称，前四个月的实际使用外资金额同比增长11.1%至2736亿元人民币。(彭博)

企业要闻

据称佳兆业海外债权人指导委员会九成员中已有一家退出

因无公开发表评论授权而要求隐去姓名的知情人士称，高桥资本管理公司(Highbridge Capital Management)日前退出了原本拥有九家成员的佳兆业海外债权人指导委员会。该委员会另外八家成员包括中信证券国际、嘉实国际资产管理有限公司、威普咨询、CQS(HK)和Prudence Investment Management等。(彭博)

上海市政府与阿里巴巴就云计算签署合作框架协议

阿里巴巴旗下阿里云在官方微博发布公告称，上海市政府与阿里巴巴将在云计算大数据、智慧城市、电子商务、互联网金融、智慧健康、社会信用体系等多个领域展开合作。(彭博)

新华社：工行否认在巴西成立500亿美元基础设施投资基金

新华社微博报道称，有媒体报道中国工商银行全资在巴西成立500亿美元基础设施投资基金，工行对此回应称并不知情。工行表示，该行高度重视与巴西金融机构的合作，将根据商业原则积极促进中巴经济合作，支持巴西基础设施等领域项目。(彭博)

中国联通降低全网移动用户数据流量综合单价20%以上

中国联通在官方微博发布网络提速降费的措施，称力争2016年底基本实现全网的光纤化改造；今年将加快4G网络部署，使3G/4G移动宽带网络覆盖目标至95%以上人口；直接降低固定宽带资费。(彭博)

**中港两地上市的H股股份**

H股代码	股份名称	H股 收盘价 (港元)	动态市盈率	市净率	H股/A股 价比(%)	H股代码	股份名称	H股 收盘价 (港元)	动态市盈率	市净率	H股/A股 价比(%)
939	建设银行	7.44	6.48	1.14	(7.35)	753	中国国航	9.34	24.09	1.81	(32.92)
1398	工商银行	6.61	6.78	1.20	4.19	670	东方航空	5.54	16.49	1.88	(41.40)
1288	农业银行	4.18	5.99	0.97	(8.55)	1055	南方航空	7.17	32.14	1.58	(35.92)
3988	中国银行	5.16	6.76	1.08	(6.94)	1919	中国远洋	6.03	136.25	2.02	(62.89)
3328	交通银行	7.65	6.86	0.93	(7.47)	2866	中海集运	3.63	31.60	1.37	(67.30)
3968	招商银行	22.65	8.17	1.45	5.69	1138	中海发展	6.06	53.39	0.77	(54.56)
998	中信银行	6.68	6.13	0.92	(27.22)	2880	大连港	3.78	26.69	0.98	(58.54)
6818	光大银行	4.96	6.41	0.99	(23.03)	317	广船国际	28.10	153.08	4.12	(56.03)
1988	民生银行	11.08	6.77	1.26	(12.84)	2039	中集集团*	19.82	17.07	1.90	(32.66)
2628	中国人寿	37.00	25.99	2.95	(19.77)	1800	中国交建	13.02	12.09	1.45	(42.84)
2318	中国平安	110.40	17.93	2.71	4.73	390	中国中铁	10.00	16.45	1.79	(60.18)
2601	中国太保	41.15	26.93	2.55	(1.49)	1186	中国铁建	14.32	12.53	1.56	(49.37)
1336	新华保险	50.45	19.71	2.61	(33.00)	6199	中国北车	停牌	-	-	-
6030	中信证券	31.75	20.14	2.69	(20.50)	1766	中国南车	停牌	-	-	-
6837	海通证券	22.80	22.82	2.56	(31.16)	525	广深铁路	4.98	42.86	1.06	(34.41)
857	中石油	9.55	12.96	1.19	(36.85)	177	宁沪高速	10.40	16.29	2.06	0.58
386	中石化	6.93	13.94	1.11	(24.09)	548	深圳高速	7.25	5.79	1.07	(38.76)
338	上石化	4.04	-	2.12	(61.94)	995	皖通高速	6.88	10.72	1.19	(48.85)
1033	石化油服	3.90	120.58	2.14	(64.35)	107	成渝高速	3.83	9.68	0.80	(56.00)
2883	中海油田	14.72	7.49	1.19	(53.00)	2238	广汽集团	7.81	12.59	1.14	(48.57)
568	山东墨龙*	5.46	183.70	1.29	(65.60)	1211	比亚迪*	48.20	214.43	3.77	(36.54)
1088	中国神华	19.24	7.92	1.03	(24.37)	2333	长城汽车	51.25	15.53	3.73	(12.83)
1898	中煤能源	4.79	325.17	0.59	(51.87)	2338	潍柴动力	29.15	9.30	1.44	(21.22)
1171	兖州煤业	7.16	27.32	0.73	(60.27)	38	一拖股份	6.67	31.72	1.11	(64.75)
902	华能国际	10.54	11.11	1.74	(20.23)	1157	中联重科*	5.20	52.05	0.79	(44.63)
991	大唐发电	4.44	26.78	1.07	(52.08)	564	郑煤机	5.84	35.97	0.80	(52.18)
1071	华电国际	8.68	9.35	1.93	(16.86)	1057	浙江世宝*	14.70	73.57	2.62	(70.11)
1618	中国中冶	4.05	15.99	1.31	(63.72)	1072	东方电气	17.10	21.43	1.40	(47.40)
347	鞍钢股份*	6.45	40.19	0.78	(25.47)	2727	上海电气	7.70	31.49	2.31	(69.32)
323	马钢股份	2.90	80.91	0.77	(57.00)	2208	金风科技*	17.78	21.25	2.60	(30.04)
1053	重庆钢铁	2.08	138.80	0.82	(59.57)	42	东北电气	3.40	388.94	8.31	(57.06)
2600	中国铝业	5.20	-	1.98	(60.08)	350	经纬纺机*	12.04	12.50	1.21	(56.84)
358	江西铜业	15.60	14.90	0.95	(45.66)	300	沈机集团	停牌	-	-	-
2899	紫金矿业	停牌	-	-	-	187	京城机电	5.48	87.76	2.06	(62.24)
3993	洛阳钼业	7.17	15.98	1.99	(63.84)	2196	复星医药	29.05	24.04	3.07	(14.29)
914	海螺水泥	31.50	12.13	2.03	8.82	2607	上海医药	26.90	22.36	2.08	(30.63)
2009	金隅股份	8.98	13.89	1.11	(39.01)	874	白云山	30.00	26.00	4.01	(34.61)
1108	洛阳玻璃	6.55	166.51	39.95	(65.36)	1513	丽珠医药*	59.00	27.15	3.78	(35.99)
2202	万科*	19.80	11.09	1.98	11.97	719	新华制药*	8.27	60.76	1.66	(56.09)
588	北京北辰	3.38	11.68	0.57	(56.06)	168	青岛啤酒	49.65	27.90	3.38	(10.98)
895	东江环保*	41.50	46.04	4.73	(42.65)	763	中兴通讯*	26.15	27.27	2.89	(31.90)
1065	创业环保	7.50	27.92	2.06	(56.89)	553	南京熊猫	9.28	44.34	2.14	(61.40)
1812	晨鸣纸业*	6.05	18.95	0.67	(51.84)	921	海信科龙*	7.75	12.51	2.44	(47.27)

注\*: 其A股在深圳证券交易所上市。没有"\*"符号H股, 其A股在上海证券交易所上市

来源: 彭博、农银国际证券

**农银国际业务发展部联系人**

戴昕  
[angeladai@abci.com.hk](mailto:angeladai@abci.com.hk)  
电话: (852) 2147 8810  
朱颜  
[zhuyan@abci.com.hk](mailto:zhuyan@abci.com.hk)  
电话: (852) 2147 8875 / 2147 8881

**农银国际机构销售部联系人**

关宝娟  
[joycekwan@abci.com.hk](mailto:joycekwan@abci.com.hk)  
电话: (852) 2147 8838 / 2147 8855  
陈姻希  
[rachelchan@abci.com.hk](mailto:rachelchan@abci.com.hk)  
电话: (852) 2147 8883 / 2147 8313

**农银国际研究部联系人**

林樵基  
[bannylam@abci.com.hk](mailto:bannylam@abci.com.hk)  
电话: (852) 2147 8863  
陈宋恩  
[philipchan@abci.com.hk](mailto:philipchan@abci.com.hk)  
电话: (852) 2147 8805

要下载最新的研究报告, 请前往 <http://sec.abci.com.hk/eng/research/research.asp>

要下载过去的研究报告, 请前往 [http://www.abci.com.hk/en-us/research\\_report.php](http://www.abci.com.hk/en-us/research_report.php)

林樵基及陈宋恩作为本研究报告全部或部分撰写人, 谨此证明有关就研究报告中提及的所有公司及/或该公司所发行的证券所做出的观点, 均属分析员之个人意见。分析员亦在此证明, 就研究报告内所做出的推荐或个人观点, 分析员并无直接或间接地收取任何补偿。此外, 分析员及分析员之关联人士并没有持有(除以下披露权益)研究报告内所推介股份的任何权益, 并且没有担任研究报告内曾提及的上市法团的高级工作人员。

**权益披露**

农银国际证券有限公司及/或与其附属公司, 曾在过去12个月内, 与本报告提及的公司有投资银行业务关系。  
陈宋恩持有中国农业银行H股股份。

**免责声明**

该报告只为客户使用, 并只在适用法律允许的情况下分发。本研究报告并不牵涉具体使用者的投资目标, 财务状况和特殊要求。该等信息不得被视为购买或出售所述证券的要约或要约邀请。我等并不保证该等信息的全部或部分可靠, 准确, 完整。该报告不应代替投资人自己的投资判断。文中分析建立于大量的假设基础上, 我等并不承诺通知阁下该报告中的任何信息或观点的变动, 以及由于使用不同的假设和标准, 造成的与其它分析机构的意见相反或不一致。分析员(们)负责报告的准备, 为市场信息采集、整合或诠释, 或会与交易、销售和其它机构人员接触。农银国际证券有限公司不负责文中信息的更新。农银国际证券有限公司对某一或某些公司内部部门的信息进行控制, 阻止内部流动或者进入其它部门及附属机构。负责此研究报告的分析员的薪酬完全由研究部或高层管理者(不包括投资银行)决定。分析员薪酬不取决于投行的收入, 但或会与农银国际证券有限公司的整体收入(包括投行和销售部)有关。报告中所述证券未必适合在其它司法管辖区销售或某些投资人。文中所述的投资价格和价值、收益可能会有波动, 历史表现不是未来表现的必然指示。外币汇率可能对所述证券的价格、价值或收益产生负面影响。如需投资建议、交易执行或其它咨询, 请您联系当地销售代表。农银国际证券有限公司或任何其附属机构、总监、员工和代理, 都不为阁下因依赖该等信息所遭受的任何损失而承担责任。进一步的信息可应要求而提供。

版权所有2015年农银国际证券有限公司

该材料的任何部分未经农银国际证券有限公司的书面许可不得复印、影印、复制或以任何其他形式分发

办公地址: 香港中环, 红棉路8号, 东昌大厦13楼, 农银国际证券有限公司

电话: (852) 2868 2183