

各股市走势图	1
股市短评	1
主要经济数据公布	1
主要新闻总结	1
国际经济要闻	2
大中华经济要闻	2
企业要闻	2
中港两地上市的 H 股股份	3
免责声明	4

指数	收市	日比(%)	5日(%)
恒生	21,889.28	3.15	18.87
H股	7,538.55	4.06	23.10
红筹	4,013.10	2.73	16.20
HSC大型股	1,994.19	3.10	19.50
HSC中型股	4,470.39	2.23	20.23
AH股溢价	142.70	(1.19)	(5.94)
沪深300	4,255.30	(0.08)	6.81
富时中国A50	13,746.68	0.15	8.13
上证180	9,017.76	0.16	6.65
上证380	5,932.61	(0.26)	6.63
台北加权	17,559.71	(0.00)	3.74
日经225	27,224.11	1.48	7.41
道琼斯	34,807.46	0.74	3.77
标普500	4,511.61	1.13	5.85
纳斯达克	14,108.82	1.95	8.96
德国DAX 30	14,473.20	1.02	3.99
富时100	7,476.72	0.46	4.19
法国CAC 40	6,659.41	1.17	4.79

商品期货/指数	市价	日比(%)	5日(%)
纽约期油(美元/桶)	108.73	(0.49)	14.40
纽约期金(美元/t oz)	1,919.50	(0.10)	0.54
标普高盛商品指数	755.00	(0.13)	8.94
CRB大宗商品期货价格指数	299.10	(0.16)	6.31
罗杰斯国际商品指数	4,146.45	(0.01)	6.18

外汇	汇率	5日(%)	1个月(%)
港元兑人民币	0.8147	0.14	0.71
美元兑人民币	6.3768	0.21	1.01
美元兑港元	7.8272	0.10	0.28
美元兑日元	121.23	2.06	5.13
欧元兑美元	1.1025	(0.09)	(2.49)
英镑兑美元	1.3271	0.93	(2.02)
澳元兑美元	0.7460	2.33	3.12

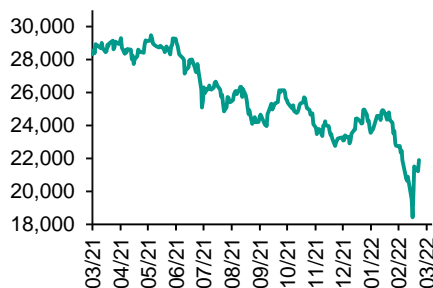
政府债券	收益率(%)	5日(bps)	1个月(bps)
中国(10年期)	2.8370	3.30	2.70
香港(10年期)	2.08100	7.40	35.80
美国(10年期)	2.38250	19.76	39.13

来源: 彭博

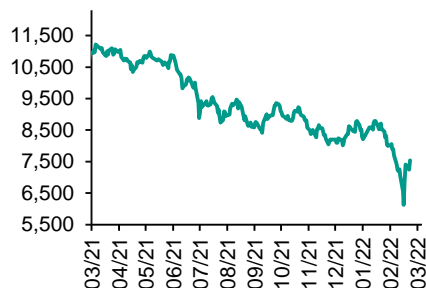
每天导读

各股市走势图

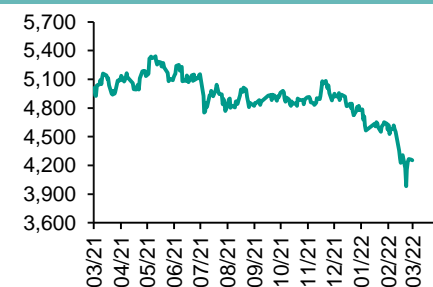
恒指走势图



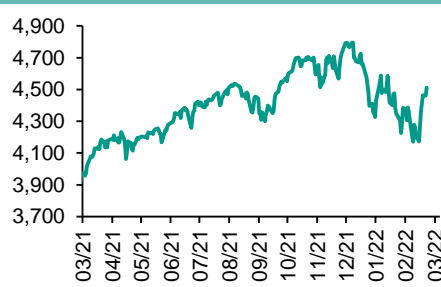
国指走势图



沪深300走势图



标普500走势图



来源: 彭博

股市短评

昨天美股三大指数均上涨，其中纳斯达克指数涨幅较大。投资者逐渐消化联储局加息及受部份美国企业业绩造好所影响。昨天欧洲三大股指均上升，其中法国CAC 40指数升幅较大。欧洲央行副行长表示，俄罗斯在乌克兰的战争将削弱欧元区的经济增长，但即使冲突升级，欧元区经济仍将扩张。昨天恒指及国指均上涨，国指涨幅较大。体育服装股、科网股领涨恒指，安踏(2020 HK)公布业绩，2021年股东应占溢利增长49.6%，好于市场预期，安踏升4.88%，李宁(2331 HK)升8.69%，申洲国际(2313 HK)升10.12%。昨天上证综指上升，深成指下跌；沪深300指数各行业指数表现不一，其中仅公用事业指数下跌，而医药卫生指数领涨。昨天沪股通北向净卖出3.57亿人民币，南向净买入6.13亿港元；深股通北向净卖出5.65亿人民币，南向净买入4.59亿港元。今天将公布英国2月核心通胀率及欧元区3月消费者信心指数初值。

主要经济资料公布

国家	经济指标	时间	市场预期	实际值	前值
欧元区	建筑产值同比	1月	N/A	4.1%	0.2%
欧元区	欧洲央行经常项目经季调	1月	N/A	22.6b	22.6b
韩国	PPI同比	2月	N/A	8.4%	8.9%
加拿大	工业生产价格指数月环比	2月	2.5%	3.1%	3.0%
加拿大	原材料价格指数月环比	2月	5.5%	6.0%	6.5%

来源: 彭博 (*均为修正值)

主要新闻总结

- 欧央行:即使俄乌冲突升级欧元区经济仍扩张
- 日本央行行长黑田东彦:讨论退出宽松政策为时过早
- 英国2月预算赤字年降逾15%至131亿英镑
- 惠誉降全球今年经济增长预测
- 内地目标2025年非石化能源消费比例升至两成
- 国资委:深化央企违规经营投资责任追究
- 国家财政部:2月全国发行新增债券4,939亿人民币
- 发改委部署投放100万吨国家钾肥储备保障今年春耕农业生产需要

国际经济要闻

欧央行:即使俄乌冲突升级欧罗区经济仍扩张

欧洲央行副行长表示,俄罗斯在乌克兰的战争将削弱欧罗区的经济增长,但即使冲突升级,欧罗区经济仍将扩张。到目前为止可以排除滞胀的可能性,因为即使在最疲弱的情景假设下,仍认为2022年区内经济增长也在2%左右。(彭博)

日本央行行长黑田东彦:讨论退出宽松政策为时过早

日本央行行长黑田东彦称,现时讨论退出宽松政策仍为时过早,日本央行将根据需要继续购买ETF,作为其货币宽松计划的一部分,如果决定减少ETF持仓,将以一种将日本央行的损失降到最低、对市场干扰最小的方式来这么做。(彭博)

英国2月预算赤字年降逾15%至131亿英镑

英国统计局公布,英国2022年2月预算赤字按年减少24亿英镑或逾15%,至总额131亿英镑。期内中央政府收入按年续增58亿英镑或8.8%,至总额719英镑;中央政府经常或日常支出按年续增10亿英镑或1.4%,至总额732亿英镑。(彭博)

惠誉降全球今年经济增长预测

机构惠誉发表报告指,通胀挑战加剧及俄罗斯入侵乌克兰威胁全球能源供应,全球经济增长展望显著恶化。削全球今年经济增长预测0.7个百分点至3.5%;降欧元区经济增长预测1.5个百分点至3%;降美国今年经济增长预测0.2个百分点至3.5%。(彭博)

大中华经济要闻

内地目标2025年非石化能源消费比例升至两成

国家发改委发布《「十四五」新型储能发展实施方案》,目标至2025年国内能源年综合生产能力达到46亿吨标准煤以上,原油年产量回升并稳定于2亿吨水平,天然气年产量2300亿立方米以上,至2025年非化石能源消费比例提高至20%左右。(彭博)

国资委:深化央企违规经营投资责任追究

国务院国资委发布通知,指导中央企业扎实做好违规经营投资责任追究工作,全面提升依法合规经营水平,促进企业持续健康发展,加大对境外违规经营投资问题线索的查处力度。(彭博)

国家财政部:2月全国发行新增债券4,939亿人民币

国家财政部发布2022年2月地方政府债券发行和债务余额情况显示,2月全国发行新增债券4,939亿元人民币,其中一般债券1,008亿元、专项债券3,931亿元。全国发行地方政府债券5,071亿元,其中一般债券1,117亿元、专项债券3,954亿元。(彭博)

发改委部署投放100万吨国家钾肥储备保障今年春耕农业生产需要

国家发改委发通知,部署中化集团、中国农业生产资料集团、中国化工有限公司近期投放100万吨国家钾肥储备,同时积极组织进口钾肥及时投放国内市场,切实保障今年春耕期间农业生产需要。(彭博)

企业要闻

小米去年经调整盈利升69.5%

小米集团公布,截至2021年底收入3283.0亿元,按年增长33.5%。根据非国际财务报告准则计量,去年经调整净利润220.4亿元,按年增长69.5%。全年智能手机出货量为1.9亿台,按年增长30%。(彭博)

复星医药去年多赚29%

复星医药截至去年12月底股东应占溢利为47.3亿元按年增长29.2%。期内收入388.5亿元,按年升28.8%。毛利率为47.9%,同比下跌6.5个百分点。公司在原有病毒性疫苗平台的基础上,引入细菌性疫苗研发和生产技术。(彭博)

中粮包装全年多赚18.7%

中粮包装公布,截至2021年底股东应占溢利4.6亿元,按年增长18.7%。期内收入95.6亿元,按年升30.2%。2021年的毛利率约13.9%,较去年同期下降1.9个百分点,主要受原材料价格上涨影响。(彭博)

中广核新能源去年多赚14%

中广核新能源公布,截至2021年底止股东应占溢利1.85亿美元,按年增长13.9%。期内收入16.9亿元,按年上升47.3%,主要是由于发电量增加及新增装机容量所致。装机容量达8,404.6兆瓦,同比增加11.3%。(彭博)

中港两地上市的股份

港股代码	股份名称	港股 收盘价 (港元)	动态市盈率	市净率	港股/A股 价比(%)	港股代码	股份名称	港股 收盘价 (港元)	动态市盈率	市净率	港股/A股 价比(%)
939	建设银行	5.68	3.95	0.48	(23.26)	753	中国国航	5.66	-	0.94	(52.88)
1398	工商银行	4.63	4.15	0.48	(17.96)	670	东方航空	2.68	-	0.80	(59.18)
1288	农业银行	2.89	3.64	0.41	(21.38)	1055	南方航空	4.58	-	0.86	(43.73)
3988	中国银行	2.99	3.41	0.38	(22.80)	1919	中远海控	15.34	2.71	1.78	(23.83)
1658	邮储银行	6.22	6.74	0.75	(4.00)	598	中国外运	2.36	3.81	0.44	(50.53)
3328	交通银行	5.39	3.45	0.42	(10.53)	2866	中远海发	1.32	3.36	0.80	(63.85)
3968	招商银行	61.25	10.51	1.72	9.42	1138	中远海能	3.42	-	0.39	(50.24)
998	中信银行	3.69	2.73	0.30	(33.60)	2880	大连港	0.73	13.61	0.37	(65.88)
6818	光大银行	2.90	3.19	0.32	(26.97)	6198	青岛港	4.05	5.37	0.62	(39.56)
2016	浙商银行	3.24	4.76	0.46	(20.14)	3369	秦港股份	1.20	5.40	0.34	(64.38)
1988	民生银行	2.96	3.25	0.18	(35.63)	317	广船国际	5.81	19.08	0.43	(72.92)
6196	郑州银行*	1.67	4.10	0.28	(52.84)	2039	中集集团*	12.60	4.45	0.78	(27.83)
3866	青岛银行*	3.76	6.17	0.58	(20.57)	1800	中国交建	4.28	2.70	0.25	(61.75)
1963	重庆银行	4.63	2.97	0.31	(60.15)	390	中国中铁	4.57	3.42	0.41	(37.21)
3618	渝农商行	2.89	3.38	0.26	(38.79)	1186	中国铁建	4.89	2.22	0.27	(47.53)
2628	中国人寿	12.18	5.42	0.59	(61.65)	1766	中国中车	3.26	6.86	0.52	(51.35)
2318	中国平安	55.90	7.87	1.01	(4.88)	3898	时代电气	33.30	14.64	1.18	(58.92)
2601	中国太保	20.40	5.77	0.73	(28.76)	3969	中国通号	2.65	6.30	0.57	(52.52)
1336	新华保险	22.15	3.38	0.53	(47.67)	525	广深铁路	1.36	129.82	0.28	(50.40)
1339	人保集团	2.49	4.03	0.42	(55.49)	177	宁沪高速	8.21	7.72	1.12	(21.16)
6030	中信证券	18.12	9.79	1.01	(29.31)	548	深圳高速	7.72	4.16	0.69	(33.62)
3908	中金公司	18.06	7.33	0.97	(64.84)	995	皖通高速	7.31	6.46	0.82	(20.41)
6837	海通证券	6.22	4.77	0.42	(51.73)	107	成渝高速	2.01	3.72	0.31	(64.15)
2611	国泰君安	10.64	5.77	0.60	(44.35)	2238	广汽集团	6.56	8.76	0.62	(53.44)
6806	申万宏源*	1.77	4.13	0.39	(66.98)	1211	比亚迪*	217.60	156.44	6.14	(27.70)
1776	广发证券*	11.26	6.87	0.70	(48.02)	2333	长城汽车	12.86	12.40	1.64	(63.78)
6886	华泰证券	12.06	7.26	0.67	(33.50)	1839	中集车辆*	5.23	6.34	0.23	(57.12)
6099	招商证券	9.25	6.26	0.71	(48.36)	2338	潍柴动力	12.60	8.33	1.27	(25.47)
3958	东方证券	5.16	7.76	0.48	(61.74)	3606	福耀玻璃	30.55	20.24	2.47	(30.02)
6178	光大证券	5.35	8.81	0.38	(65.55)	1108	洛阳玻璃	14.74	11.66	1.98	(53.44)
6881	银河证券	4.40	4.01	0.45	(64.57)	6865	福莱特	32.20	26.24	4.76	(43.54)
6066	中信建投	7.88	5.63	0.80	(73.07)	38	一拖股份	3.76	7.46	0.61	(73.73)
1375	中州证券	1.41	10.00	0.39	(75.23)	1157	中联重科*	5.12	4.06	0.65	(38.12)
1456	国联证券	4.10	12.08	0.75	(74.68)	564	郑煤机	7.78	8.39	0.79	(50.79)
857	中石油	3.99	7.07	0.48	(39.34)	1057	浙江世宝*	1.81	26.10	0.84	(75.13)
386	中石化	3.72	5.22	0.48	(27.09)	1072	东方电气	8.70	9.20	0.68	(50.27)
338	上石化	1.59	3.90	0.48	(64.37)	2727	上海电气	2.11	-	0.42	(58.45)
1033	石化油服	0.64	-	1.33	(74.61)	2208	金风科技*	11.90	11.95	1.21	(28.73)
2883	中海油田	8.41	16.31	0.83	(51.28)	42	东北电气	0.34	-	-	(78.20)
568	山东墨龙*	4.11	15.45	1.59	(30.93)	187	京城机电	4.08	-	2.33	(83.15)
1088	中国神华	21.95	7.96	0.96	(33.58)	2607	上海医药	15.52	6.37	0.75	(49.39)
1898	中煤能源	5.46	4.35	0.52	(41.87)	2196	复星医药	38.00	16.72	2.10	(42.99)
1171	兖州煤业	22.00	6.72	1.58	(50.36)	1513	丽珠医药*	31.00	13.48	1.89	(38.50)
3996	中国能源建设	1.15	4.72	0.46	(61.67)	874	白云山	21.10	7.50	0.96	(43.02)
1816	中广核*	2.11	8.91	0.86	(36.90)	719	新华制药*	4.09	5.72	0.61	(64.19)
902	华能国际	3.82	-	0.71	(62.29)	1349	复旦张江	3.62	15.50	1.51	(75.57)
991	大唐发电	1.23	-	0.48	(59.00)	1858	春立医疗	9.80	8.56	2.23	(62.06)
1071	华电国际	2.53	4.95	0.43	(44.08)	6160	百济神州	113.50	-	3.10	(10.93)
916	龙源电力	16.62	18.30	1.97	(49.35)	1877	君实生物*	60.85	-	5.86	(44.32)
956	新天绿能	4.52	6.79	1.12	(71.61)	6185	康希诺	139.70	44.40	4.01	(54.91)
1618	中国中冶	2.20	4.25	0.46	(53.28)	9989	海普瑞*	5.91	6.35	0.61	(67.56)
2068	中铝国际	2.52	-	0.97	(64.10)	2359	药明康德	112.20	64.34	7.21	(11.33)
347	鞍钢股份*	3.50	3.29	0.44	(20.03)	3759	康龙化成*	82.35	45.18	6.00	(35.90)
323	马钢股份	3.00	2.69	0.55	(39.30)	3347	泰格医药	84.95	-	-	(25.40)
1053	重庆钢铁	1.22	2.82	0.38	(48.05)	6821	凯莱英*	224.00	-	-	(43.06)
2600	中国铝业	4.85	13.33	1.22	(36.98)	6127	昭衍新药	62.90	51.53	13.33	(52.28)
358	江西铜业	13.28	7.06	0.58	(44.97)	168	青岛啤酒	64.55	25.14	3.06	(37.53)
2899	紫金矿业	11.70	15.78	3.51	(15.78)	6116	拉夏贝尔	0.39	-	-	(76.46)
1787	山东黄金	14.84	-	2.12	(38.10)	1533	庄园牧场*	9.34	47.56	1.09	(46.54)
3993	洛阳钼业	4.04	13.88	1.78	(37.29)	553	南京熊猫	3.80	49.43	0.81	(65.58)
1772	赣锋锂业	107.90	38.20	6.53	(32.50)	981	中芯国际	17.70	12.03	1.04	(69.24)
914	海螺水泥	38.55	5.06	0.96	(15.73)	1385	复旦微电	20.60	41.42	5.48	(64.05)
2009	金隅股份	1.21	3.70	0.22	(66.52)	941	中国移动	54.10	8.10	0.79	(31.52)
2202	万科*	17.40	4.28	0.72	(19.50)	728	中国电信	3.08	8.34	0.52	(38.14)
588	北京北辰	1.11	10.86	0.21	(65.14)	763	中兴通讯*	15.56	8.64	1.16	(46.44)
1528	美凯龙	3.29	4.53	0.21	(66.55)	6869	长飞光纤	11.06	9.71	0.71	(67.76)
1065	创业环保	3.30	6.25	0.57	(62.77)	921	海信家电*	7.92	5.84	0.86	(44.23)
895	东江环保*	3.32	9.91	0.52	(61.37)	6690	海尔智家	25.95	14.45	2.55	(5.69)
1635	大众公用	1.63	8.16	0.46	(63.07)	1812	晨鸣纸业*	3.45	3.47	0.41	(57.99)
						811	新华文轩	5.50	4.54	0.52	(49.57)

注*: 其A股在深圳证券交易所上市。没有"*"符号港股, 其A股在上海证券交易所上市

来源: 彭博、农银国际证券

农银国际业务发展部连络人

戴昕

angeladai@abci.com.hk

电话：(852) 2147 8810

农银国际机构销售部连络人

林青

sallylin@abci.com.hk

电话：(852) 2147 8835

伍华安

johnng@abci.com.hk

电话：(852) 2147 8806

农银国际研究部连络人

陈宋恩

philipchan@abci.com.hk

电话：(852) 2147 8805

周秀成

stevechow@abci.com.hk

电话：(852) 2147 8809

要下载最新的研究报告，请前往 <http://sec.abci.com.hk/eng/research/research.asp>

要下载过去的研究报告，请前往 http://www.abci.com.hk/en-us/research_report.php

陈宋恩及周秀成作为本研究报告全部或部分撰写人，谨此证明有关就研究报告中提及的所有公司及/或该公司所发行的证券所做出的观点，均属分析员之个人意见。分析员亦在此证明，就研究报告内所做出的推荐或个人观点，分析员并无直接或间接地收取任何补偿。此外，分析员及分析员之关联人士并没有持有（除以下披露权益）研究报告内所推介股份的任何权益，并且没有担任研究报告内曾提及的上市法团的高级工作人员。

权益披露

农银国际证券有限公司及/或与其附属公司，曾在过去12个月内，与建设银行，交通银行，光大银行，中金公司，中国平安，

中信建投，中海油田，浙商银行，农业银行，华泰证券，国泰君安，工商银行，中信银行，申万宏源，中集集团，中国铁建，广发证券，招商证券，中国银行，远洋集团有投资银行业务关系。

陈宋恩持有中国农业银行H股股份。

免责声明

该报告只为客户使用，并只在适用法律允许的情况下分发。本研究报告并不牵涉具体使用者的投资目标，财务状况和特殊要求。该等资讯不得被视为购买或出售所述证券的要约或要约邀请。我等并不保证该等资讯的全部或部分可靠，准确，完整。该报告不应代替投资人自己的投资判断。文中分析建立于大量的假设基础上，我等并不承诺通知阁下该报告中的任何资讯或观点的变动，以及由于使用不同的假设和标准，造成的与其它分析机构的意见相反或不一致。分析员（们）负责报告的准备，为市场讯息采集、整合或诠释，或会与交易、销售和其它机构人员接触。农银国际证券有限公司不负责文中资讯的更新。农银国际证券有限公司对某一或某些公司内部部门的资讯进行控制，阻止内部流动或者进入其它部门及附属机构。负责此研究报告的分析员的薪酬完全由研究部或高层管理者（不包括投资银行）决定。分析员薪酬不取决于投行的收入，但或会与农银国际证券有限公司的整体收入（包括投行和销售部）有关。报告中所述证券未必适合在其它司法管辖区销售或某些投资人。文中所述的投资价格和价值、收益可能会有波动，历史表现不是未来表现的必然指示。外币汇率可能对所述证券的价格、价值或收益产生负面影响。如需投资建议、交易执行或其它咨询，请您联系当地销售代表。农银国际证券有限公司或任何其附属机构、总监、员工和代理，都不为阁下因依赖该等资讯所遭受的任何损失而承担责任。进一步的资讯可应要求而提供。

版权所有2022年农银国际证券有限公司

该材料的任何部分未经农银国际证券有限公司的书面许可不得复印、影印、复制或以任何其他形式分发

办公地址：香港中环，红棉路8号，东昌大厦13楼，农银国际证券有限公司

电话：(852) 2868 2183