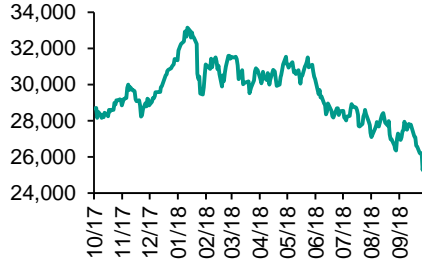


各股市走势图 1
股市短评 1
主要经济数据公布 1
主要新闻总结 1
国际经济要闻 2
大中华经济要闻 2
企业要闻 2
中港两地上市的 H 股股份 3
免责声明 4

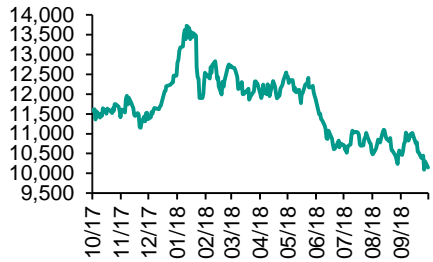
每天导读

各股市走势图

恒指走势图



国指走势图

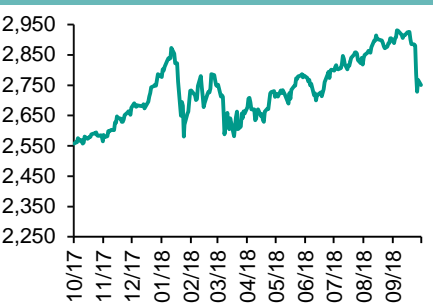


指数	收市	日比(%)	5日(%)
恒生	25,445.06	(1.38)	(2.78)
H股	10,144.34	(1.50)	(2.65)
红筹	4,077.75	(1.89)	(3.86)
HSC大型股	2,098.69	(1.65)	(3.60)
HSC中型股	4,127.79	(1.21)	(4.43)
AH股溢价	122.39	(0.23)	(0.14)
沪深300	3,126.45	(1.40)	(4.93)
富时中国A50	10,989.82	(1.18)	(2.92)
上证180	7,047.03	(1.37)	(4.43)
上证380	3,894.33	(2.24)	(8.67)
台北加权	9,918.07	0.17	(5.14)
日经225	22,301.87	0.14	(5.10)
道琼斯	25,250.55	(0.35)	(4.67)
标普500	2,750.79	(0.59)	(4.63)
纳斯达克	7,430.74	(0.88)	(3.95)
德国DAX 30	11,614.16	0.78	(2.79)
富时100	7,029.22	0.48	(2.82)
法国CAC 40	5,095.07	(0.02)	(3.87)

沪深300走势图



标普500走势图



来源：彭博

股市短评

昨天美国股市三大指下挫，其中纳斯达克指数跌幅最大。市场忧虑关税措施及利率上升对企业盈利的影响。标普500指数10个行业指数表现不一，其中核心消费品指数领涨，信息技术指数领跌。昨天欧洲三大股市个别发展。昨天恒指及国指均下跌，国指跌幅较大。忧虑中美贸易战或再升级，加上人民币午后下跌，港股跌幅1%。港股11个行业大部份下跌，信息科技业指数及地产建筑业指数领跌。昨天上证综指及深成指均下跌。外围股市下跌影响投资气氛，导致A股下跌。沪深300指数10个行业指数全部下跌，其中可选消费指数跌幅最大。昨天沪股通北向净卖出14.03亿人民币，南向净买入7.32亿港元。深股通北向净买入2.99亿人民币，南向净卖出0.09亿港元。昨天沪深两市总交易量降至2391亿人民币。今天将公布中国9月工业生产者出厂价格同比及中国9月居民消费价格同比。

商品期货/指数	市价	日比(%)	5日(%)
纽约期油(美元/桶)	71.88	0.14	(4.11)
纽约期金(美元/t oz)	1,227.10	0.06	3.36
标普高盛商品指数	483.94	0.68	(1.94)
CRB大宗商品期货价格指数	199.74	0.00	(1.25)
罗杰斯国际商品指数	2,560.43	0.85	(0.20)

外汇	汇率	5日(%)	1个月(%)
港元兑人民币	0.8828	(0.02)	0.79
美元兑人民币	6.9183	0.02	0.69
美元兑港元	7.8365	0.04	(0.10)
美元兑日元	111.87	(0.97)	0.02
欧元兑美元	1.1589	0.85	(0.80)
英镑兑美元	1.3158	0.11	0.01
澳元兑美元	0.7137	0.48	(0.63)

政府债券	收益率(%)	5日(bps)	1个月(bps)
中国(10年期)	3.5990	(2.90)	(7.80)
香港(10年期)	2.43700	(7.90)	6.50
美国(10年期)	3.15760	(4.87)	16.17

来源：彭博

主要经济数据公布

国家	经济指标	时间	市场预期	实际值	前值
日本	产能利用率月环比	8月	NA	2.2%	-0.6%
日本	工业产值 同比	8月	NA	0.2%	0.6%
英国	Rightmove房屋价格同比	10月	0.9%	0.9%	1.2%
美国	营运库存	8月	0.5%	0.5%	0.6%
美国	纽约州制造业调查指数	10月	20.0	21.1	19.0
美国	零售销售月环比	9月	0.6%	0.1%	0.1%

来源：彭博 (*均为修正值)

主要新闻总结

- 国资委：首季央企累计实现利润总额按年增21.5%
- 欧盟英国就脱欧谈判未有成果
- 统计指内地9月新增地方政府专项债发行量超过首八月总和
- 日本首相安倍晋三将提出按计划明年加消费税至10%
- 美财长拟与日措施避免竞争性贬值，日本称无意讨论
- 财政部下达100亿人民币普惠金融发展专项资金，按年增近三成
- 德拉吉：倘意大利预算谈判失败，不要期望欧洲央行会援助
- 中国智能制造报告料2020年产业规模逾2200亿元人民币

国际经济要闻

欧盟英国就英国脱欧谈判未有成果

据报道，欧盟英国脱欧首席谈判代表巴尼耶与英国脱欧事务大臣蓝韬文，在比利时布鲁塞尔欧盟总部进行英国脱欧谈判，但仍未达成共识，双方亦没有在17日欧盟成员国领袖峰会前举行会议的安排。巴尼耶指部分问题仍未解决，并称爱尔兰边境未来安排问题仍是重大难题。(彭博)

日本首相安倍晋三将提出按计划明年加消费税至10%

据报道，日本首相安倍晋三将在15日的临时内阁会议上，表明按计划明年10月把消费税税率由8%提高至10%。他认为国内经济持续复苏，国民可承受一定程度的家庭经济负担，将指示相关阁僚制定防止经济形势恶化措施，最快11月汇总框架。(彭博)

美财长拟与日研措施避免竞争性贬值，日本称无意讨论

美国财长努钦周六出席国际货币基金组织会议时指出，计划与日本贸易谈判时加入有关调控汇率的条款，以避免出现货币竞争性贬值。不过日本经济再生大臣茂木敏充在一个电视节目中回应指，日本无意与美国讨论有关防止货币竞争性贬值的措施。(彭博)

德拉吉：倘意大利预算谈判失败，不要期望欧洲央行会援助

欧洲央行行长德拉吉对于意大利的财政预算问题，他促请各方保持冷静。对于市场忧虑意大利国会通过的预算案违反欧盟要求，不过意大利正对赌欧洲央行不会作出严重的处罚，德拉吉指出若果预算谈判失败，意大利不要期望欧洲央行援助。(路透)

大中华经济要闻

国资委：首三季度央企累计实现利润总额按年增21.5%

国有资产监督管理委员会副秘书长表示，今年首三季度累计实现利润总额1.35万亿元人民币，年增21.5%，增速连续五个月超过20%；归属于母公司所有者的净利润5,482.9亿元，年增21%。9月份，实现利润总额1,462.1亿元，年增8.4%。有34家企业效益增幅超过20%，54家企业效益增幅超过10%。(彭博)

统计指内地9月新增地方政府专项债发行量超过首八月总和

据报道，内地9月新增专项债发行量迎来发行最高峰，达6,713.23亿元人民币，月增2,265.51亿元，超过了今年前8月累计6,094.03亿元的发行量。今年第三季度地方债发行总额接近2.4万亿元，按季度翻一番。(彭博)

财政部下达100亿人民币普惠金融发展专项资金，按年增近三成

国家财政部下达今年普惠金融发展专项资金100亿元人民币，较上年增加23亿元或29.85%。财政部表示将进一步优化财政支持普惠金融政策措施，加大对小微企业、「三农」等主体的支持力度，不断提高政策的精准性。(彭博)

中国智能制造报告料2020年产业规模逾2200亿元人民币

《中国智能制造发展年度报告》显示，中国已建成200多个智能工厂，预计2020年智能制造市场规模将超过2200亿元人民币，较2016年大升1.08倍。该报告以工业机器人销售为例，2017年产量突破13万台，年增68.1%。(彭博)

企业要闻

乐视网(300104 SZ)料首三季度亏损收窄至约14.8亿元人民币

乐视网(300104 SZ)公布业绩预告，预计今年首三季度亏损14.79亿元至14.84亿元人民币。其中，第三季亏损3.76亿元至3.81亿元，上年同期亏损10.15亿元。公司表示，今年首三季度终端收入、广告业务收入、会员及发行业务收入相较上年同期均出现大幅度的下滑。(路透)

苹果传收购音乐分析初创Asaii

苹果公司据报已经收购为艺术经纪人建立音乐分析引擎的初创公司Asaii，交易价格不足1亿美元。虽然苹果的付费音乐用户接近5000万，但仍比Spotify的用户少了将近4000万，今次收购将帮助苹果增加竞争力。(彭博)

印度最大廉航洽购波音及空中巴士广体机，年内设往香港航线

印度最大廉航IndiGo业务总监表示，已与波音及空中巴士商讨购买广体客机。公司15日起开办阿布扎比至印度的航班，周内将增加往科威特航班，11月及12月将分别开设往沙特阿拉伯及香港的航班。(路透)

传Tesla本月首两周已生产7,400辆Model 3

据消息指，Tesla10月首两周已生产7400辆Model 3，但仍逊其每周生产5,000辆的目标。期内，连同其他型号的产量共超过11,500辆。(彭博)

中港两地上市的H股股份

H股代码	股份名称	H股 收盘价 (港元)	动态市盈率	市净率	H股/A股 价比(%)	H股代码	股份名称	H股 收盘价 (港元)	动态市盈率	市净率	H股/A股 价比(%)	
939	建设银行	6.07	5.32	0.76	(21.33)	1065	创业环保	2.87	6.72	0.65	(62.86)	
1398	工商银行	5.16	5.54	0.78	(16.12)	895	东江环保*	8.09	11.93	1.64	(31.21)	
1288	农业银行	3.49	5.07	0.73	(16.75)	1635	大众公用	2.50	16.40	0.92	(30.83)	
3988	中国银行	3.25	4.95	0.59	(18.04)	753	中国国航	6.54	10.75	0.94	(18.93)	
3328	交通银行	5.43	5.12	0.59	(13.64)	670	东方航空	4.21	12.46	0.93	(22.75)	
3968	招商银行	28.90	8.49	1.38	(11.24)	1055	南方航空	4.17	6.97	0.72	(36.76)	
998	中信银行	4.71	4.60	0.54	(25.50)	1919	中国远洋	2.92	31.37	1.26	(28.61)	
6818	光大银行	3.26	4.53	0.55	(24.28)	2866	中海集运	0.89	15.64	0.56	(62.95)	
1988	民生银行	5.43	3.45	0.44	(20.25)	1138	中海发展	4.26	21.55	0.55	(24.19)	
6196	郑州银行*	4.05	4.37	0.74	(36.28)	2880	大连港	0.97	26.04	0.62	(53.22)	
2628	中国人寿	16.86	11.64	1.30	(29.34)	3369	秦港股份	1.69	7.64	0.60	(50.44)	
2318	中国平安	73.25	11.11	2.29	2.30	317	广船国际	5.42	-	0.60	(48.28)	
2601	中国太保	28.10	13.71	1.62	(25.52)	2039	中集集团*	7.26	7.42	0.62	(36.24)	
1336	新华保险	36.85	12.77	1.54	(31.27)	1800	中国交建	7.78	6.12	0.61	(45.28)	
6030	中信证券	11.94	10.68	0.85	(29.84)	390	中国中铁	7.47	8.68	0.99	(13.25)	
6837	海通证券	6.48	8.67	0.56	(25.62)	1186	中国铁建	10.34	7.29	0.77	(17.71)	
2611	国泰君安	15.80	14.22	1.10	3.15	1766	中国中车	6.75	15.35	1.34	(26.90)	
1776	广发证券*	8.96	8.38	0.72	(35.96)	525	广深铁路	3.02	16.50	0.66	(12.89)	
6886	华泰证券	10.74	7.20	0.75	(32.63)	177	宁沪高速	9.52	10.14	1.70	(4.51)	
6099	招商证券	8.02	11.19	0.61	(38.28)	548	深圳高速	7.07	8.23	0.97	(22.29)	
3958	东方证券	4.64	10.58	0.56	(47.63)	995	皖通高速	4.45	5.85	0.68	(22.83)	
6178	光大证券	6.17	9.14	0.52	(30.09)	107	成渝高速	2.32	5.56	0.44	(34.79)	
6881	银河证券	3.31	9.30	0.46	(49.80)	2238	广汽集团	7.09	5.26	0.87	(39.77)	
6882	中信建投	4.10	6.85	0.65	(43.72)	1211	比亚迪*	50.10	48.84	2.40	(5.77)	
1375	中州证券	1.72	12.79	0.58	(57.48)	2333	长城汽车	4.69	6.04	0.74	(32.91)	
857	中石油	6.00	24.96	0.80	(40.02)	2338	潍柴动力	8.48	7.00	1.62	(4.89)	
386	中石化	6.75	10.99	1.00	(8.06)	3606	福耀玻璃	25.70	15.73	2.99	(4.45)	
338	上石化	3.82	5.14	1.28	(40.74)	1108	洛阳玻璃	2.20	25.17	0.86	(83.70)	
1033	石化油服	0.93	-	2.53	(58.54)	38	一拖股份	2.00	-	0.34	(61.12)	
2883	中海油田	7.80	1,257.70	0.97	(34.43)	1157	中联重科*	2.68	1.70	0.50	(27.22)	
568	山东墨龙*	1.19	13.18	0.44	(75.17)	564	郑煤机	4.03	10.38	0.55	(47.54)	
1088	中国神华	18.30	6.98	1.03	(19.20)	1057	浙江世宝*	1.02	-	0.48	(74.57)	
1898	中煤能源	3.23	8.12	0.42	(42.75)	1072	东方电气	4.03	11.37	0.40	(47.77)	
1171	兖州煤业	8.55	4.35	0.76	(32.68)	2727	上海电气	2.49	10.67	0.57	(58.45)	
902	华能国际	4.50	23.14	0.73	(40.27)	2208	金风科技*	6.72	6.24	1.08	(35.88)	
991	大唐发电	1.77	12.72	0.61	(51.63)	42	东北电气	0.69	-	-	(67.61)	
1071	华电国际	2.69	14.09	0.53	(39.28)	187	京城机电	1.38	14.13	0.92	(69.55)	
1618	中国中冶	2.00	7.18	0.56	(47.15)	300	沈机集团	停牌	-	-	-	
2068	中铝国际	2.68	9.28	0.84	(62.45)	2607	上海医药	17.32	11.64	1.16	(19.03)	
347	鞍钢股份*	6.72	5.89	0.83	1.04	2196	复星医药	26.20	19.18	2.26	(16.52)	
323	马钢股份	4.27	4.93	1.11	(6.94)	1513	丽珠医药*	23.30	3.22	1.43	(28.24)	
1053	重庆钢铁	1.12	3.38	0.50	(45.38)	874	白云山	24.65	10.05	1.69	(34.17)	
2600	中国铝业	3.11	30.61	0.80	(22.46)	719	新华制药*	3.75	8.90	0.81	(36.95)	
358	江西铜业	8.61	13.21	0.54	(42.86)	168	青岛啤酒	33.30	28.02	2.22	(8.29)	
2899	紫金矿业	2.93	13.15	1.73	(27.76)	6116	拉夏贝尔	7.03	7.36	0.85	(33.71)	
3993	洛阳钼业	2.74	10.30	1.32	(34.81)	1533	庄园牧场*	6.49	12.45	0.95	(56.34)	
914	海螺水泥	43.95	9.28	2.15	13.10	553	南京熊猫	2.08	14.78	0.50	(60.00)	
2009	金隅股份	2.29	6.26	0.51	(36.64)	763	中兴通讯*	11.82	-	1.98	(34.67)	
2202	万科*	22.40	7.30	1.62	(7.91)	6869	长飞光纤*	20.15	#N/A	N/A	2.02	(49.91)
588	北京北辰	1.99	4.21	0.31	(31.92)	921	海信科龙*	6.40	3.84	1.19	(21.32)	
1528	美凯龙	6.57	4.32	0.51	(47.38)	1812	晨鸣纸业*	4.36	3.43	0.63	(31.28)	
						811	新华文轩	4.86	6.08	0.65	(47.62)	

注*：其A股在深圳证券交易所上市。没有"*"符号H股，其A股在上海证券交易所上市

来源：彭博、农银国际证券

农银国际业务发展部联系人

戴昕

angeladai@abci.com.hk

电话: (852) 2147 8810

农银国际机构销售部联系人

关宝娟

joycekwan@abci.com.hk

电话: (852) 2147 8838 / 2147 8855

林允文

vivianlin@abci.com.hk

电话: (852) 2147 8842

农银国际研究部联系人

陈宋恩

philipchan@abci.com.hk

电话: (852) 2147 8805

周秀成

stevechow@abci.com.hk

电话: (852) 2147 8809

要下载最新的研究报告，请前往 <http://sec.abci.com.hk/eng/research/research.asp>
要下载过去的研究报告，请前往 http://www.abci.com.hk/en-us/research_report.php

陈宋恩及周秀成作为本研究报告全部或部分撰写人，谨此证明有关就研究报告中提及的所有公司及/或该公司所发行的证券所做出的观点，均属分析员之个人意见。分析员亦在此证明，就研究报告内所做出的推荐或个人观点，分析员并无直接或间接地收取任何补偿。此外，分析员及分析员之关联人士并没有持有（除以下披露权益）研究报告内所推介股份的任何权益，并且没有担任研究报告内曾提及的上市法团的高级工作人员。

权益披露

农银国际证券有限公司及/或与其附属公司，曾在过去12个月内，与本报告提及的公司有投资银行业务关系。
陈宋恩持有中国农业银行H股股份。

免责声明

该报告只为客户使用，并只在适用法律允许的情况下分发。本研究报告并不牵涉具体使用者的投资目标，财务状况和特殊要求。该等资讯不得被视为购买或出售所述证券的要约或要约邀请。我等并不保证该等资讯的全部或部分可靠，准确，完整。该报告不应代替投资人自己的投资判断。文中分析建立于大量的假设基础上，我等并不承诺通知阁下该报告中的任何资讯或观点的变动，以及由于使用不同的假设和标准，造成的与其它分析机构的意见相反或不一致。分析员（们）负责报告的准备，为市场讯息采集、整合或诠释，或会与交易、销售和其它机构人员接触。农银国际证券有限公司不负责文中资讯的更新。农银国际证券有限公司对某一或某些公司内部部门的资讯进行控制，阻止内部流动或者进入其它部门及附属机构。负责此研究报告的分析员的薪酬完全由研究部或高层管理者（不包括投资银行）决定。分析员薪酬不取决于投行的收入，但或会与农银国际证券有限公司的整体收入（包括投行和销售部）有关。报告中所述证券未必适合在其它司法管辖区销售或某些投资人。文中所述的投资价格和价值、收益可能会有波动，历史表现不是未来表现的必然指示。外币汇率可能对所述证券的价格、价值或收益产生负面影响。如需投资建议、交易执行或其它咨询，请您联系当地销售代表。农银国际证券有限公司或其附属机构、总监、员工和代理，都不为阁下因依赖该等资讯所遭受的任何损失而承担责任。进一步的资讯可应要求而提供。

版权所有2018年农银国际证券有限公司

该材料的任何部分未经农银国际证券有限公司的书面许可不得复印、影印、复制或以任何其他形式分发

办公地址: 香港中环，红棉路8号，东昌大厦13楼，农银国际证券有限公司

电话: (852) 2868 2183