

各股市走势图	1
股市短评	1
主要经济数据公布	1
主要新闻总结	1
国际经济要闻	2
大中华经济要闻	2
企业要闻	2
中港两地上市的 H 股股份	3
免责声明	4

指数	收市	日比(%)	5日(%)
恒生	21,808.98	(1.23)	(1.90)
H股	7,495.54	(1.49)	(1.50)
红筹	4,034.23	(2.06)	0.40
HSC大型股	1,978.37	(1.41)	(1.91)
HSC中型股	4,471.99	(2.48)	(1.83)
AH股溢价	141.69	0.08	(0.27)
沪深300	4,209.10	(1.28)	1.81
富时中国A50	13,851.08	(0.84)	3.45
上证180	8,959.74	(1.13)	1.64
上证380	5,780.47	(2.00)	(0.75)
台北加权	17,178.63	(1.96)	(2.11)
日经225	26,888.57	(1.69)	(2.81)
道琼斯	34,583.57	0.25	(0.27)
标普500	4,500.21	0.43	(0.67)
纳斯达克	13,897.30	0.06	(2.27)
德国DAX 30	14,078.15	(0.52)	(2.34)
富时100	7,551.81	(0.47)	0.48
法国CAC 40	6,461.68	(0.57)	(2.98)

商品期货/指数	市价	日比(%)	5日(%)
纽约期油(美元/桶)	96.92	0.93	(2.37)
纽约期金(美元/t oz)	1,933.80	0.80	(0.79)
标普高盛商品指数	709.11	(0.63)	(2.08)
CRB大宗商品期货价格指数	294.58	0.49	(0.20)
罗杰斯国际商品指数	4,050.11	0.28	(0.17)

外汇	汇率	5日(%)	1个月(%)
港元兑人民币	0.8122	(0.07)	0.38
美元兑人民币	6.3645	(0.05)	0.61
美元兑港元	7.8368	0.04	0.23
美元兑日元	124.00	1.19	6.72
欧元兑美元	1.0862	(1.64)	(0.34)
英镑兑美元	1.3069	(0.34)	(0.25)
澳元兑美元	0.7483	(0.17)	2.94

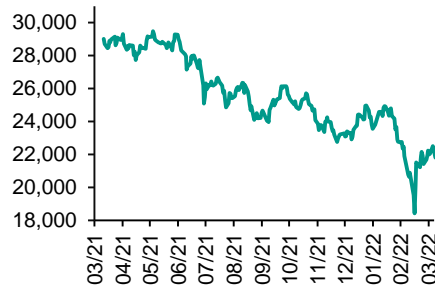
政府债券	收益率(%)	5日(bps)	1个月(bps)
中国(10年期)	2.7430	(4.40)	(9.40)
香港(10年期)	2.48200	41.90	87.50
美国(10年期)	2.63330	25.11	78.77

来源: 彭博

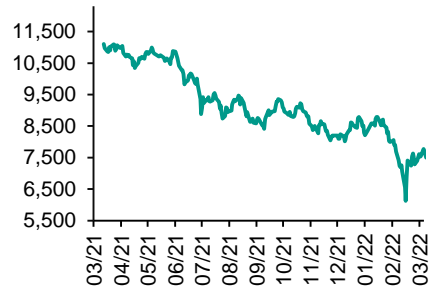
每天导读

各股市走势图

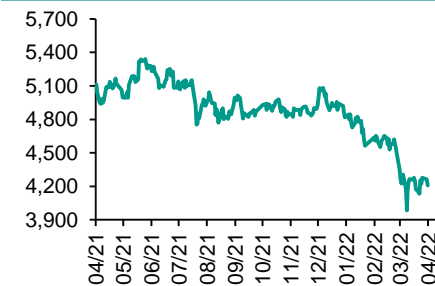
恒指走势图



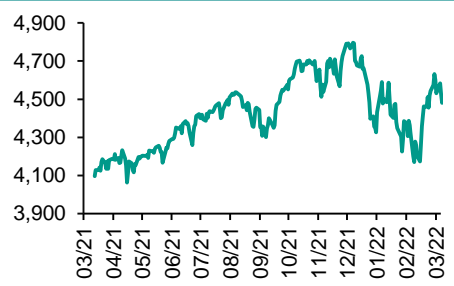
国指走势图



沪深300走势图



标普500走势图



来源: 彭博

股市短评

在美联储公布最新的加息和缩表计划后,市场继续消化美联储会议纪要以及各位官员的讲话,美国主要股指回升。昨天美股三大指数均上涨,其中标普500指数涨幅较大;标普500指数11个行业指数表现不一,其中电信服务和房地产指数跌幅较大,保健指数领涨。昨天欧洲三大股指均下跌,其中法国CAC 40指数跌幅较大。受到内地疫情以及美联储偏鹰派的缩表和加息计划影响,内地及香港股市均下跌。昨天恒指及国指均下跌,其中国指跌幅较大;恒指各行业指数均下跌,其中工业制品指数跌幅最大,达到2.45%,同时能源、消费制造及服务、信息技术、综合企业指数的跌幅也超过2%。昨天上证综指及深成指均下跌,其中深成指跌幅较大;沪深300指数中仅公用事业和能源指数上涨,而电信业务指数领涨。昨天沪股通北向净买入6.38亿人民币,南向净卖出6.27亿港元;深股通北向净卖出12.47亿人民币,南向净卖出3.07亿港元。今天将公布加拿大3月失业率。同时,印度央行今天将会公布基准利率决定。

主要经济资料公布

国家	经济指标	时间	市场预期	实际值	前值
美国	周度首次申领失业救济人数	4月2日	200k	166k	171k*
美国	持续领取失业救济人数	3月26日	1302k	1523k	1506k*
欧元区	社会消费品零售总额同比	2月	4.9%	5.0%	8.4%*
德国	工业产值经季调月环比	2月	0.2%	0.2%	1.4%
中国	外汇储备	3月	\$3199.00b	\$3187.99b	\$3213.83b
香港	外汇储备	3月	N/A	\$481.6b	\$491.1b*

来源: 彭博 (*均为修正值)

主要新闻总结

- 中国人民银行: 要依法加强平台企业支付业务监管
- 美国2月份消费信贷增长418亿美元,创下纪录最高升幅
- 人民日报: 中国应以强监管规制电子烟,不能任其游离于监管之外
- 美国上周申请失业救济人数降幅超过预期,凸显劳动力市场强劲
- 路透: 中国要求航空公司将入境上海的国际航班客座率下调至40%
- 欧洲央行称部分官员希望确定结束净资产购买的明确日期
- 俄罗斯4月初原油产量创下近两年来最大降幅
- 林郑月娥: 香港政府寻求立法会批准430亿港元“保就业”计划开支

国际经济要闻

美国2月份消费信贷增长418亿美元，创下纪录最高升幅

美联储周四发布的数据显示，2月总信贷余额环比增418亿美元，1月数据修正后为增89亿美元。2月增幅超过彭博调查得出的所有经济学家预期。按年率计算，信贷余额增11.3%。包括信用卡在内的循环信贷余额增180亿美元，包括汽车和学校贷款在内的非循环信贷余额增238亿美元。这两项升幅均创下历史最高纪录。(彭博)

美国上周申请失业救济人数降幅超过预期，凸显劳动力市场强劲

美国劳工部周四公布的数据显示，在截至4月2日的一周中，首次申请失业救济人数减少5,000人至16.6万人。接受彭博调查的经济学家的预测中值为20万人。截至3月26日当周的持续申领失业救济人数增至150万。上周公布的数据显示，美国3月增加近50万个就业岗位，失业率降幅超过预期，进一步凸显劳动力市场的强势。(彭博)

欧洲央行称部分官员希望确定结束净资产购买的明确日期

根据欧洲央行3月9日-10日的货币政策会议纪要，“一些成员倾向于为夏季结束资产购买计划项下的净购买设定一个确切的日期”。鉴于通胀前景恶化，此举可能为今年第三季度加息铺平道路。官员们“普遍”支持，对利率进行的任何调整都将在净债券购买结束的“一段时间”后。(彭博)

俄罗斯4月初原油产量创下近两年来最大降幅

4月初俄罗斯石油产量创下近两年来最大降幅，因一些买家在俄罗斯入侵乌克兰后从别处寻找能源供应。如果这种情况持续全月，4月份原油产量将比前月减少约50万桶/日，为新冠疫情初期俄罗斯随OPEC+大幅减产以来最大产量降幅。(彭博)

大中华经济要闻

中国人民银行: 要依法加强平台企业支付业务监管

中国人民银行召开2022年支付结算工作电视会议，称要依法加强平台企业支付业务监管，系统推进跨境赌博、电信网络诈骗和非法支付活动“资金链”治理，完善支付体系建设；要保障支付业务安全连续运行，筑牢支付机构风险防线。(彭博)

人民日报: 中国应以强监管规制电子烟，不能任其游离于监管之外

《人民日报》发表评论文章称，中国今年开展针对电子烟的专项整治工作，也出台了电子烟管理新规，未来的关键在于让制度真正落地，相关部门依照规定切实加强监管，行业和企业不折不扣遵守相关规定。(彭博)

路透: 中国要求航空公司将入境上海的国内航班客座率下调至40%

路透援引两位知情人士报道，由于防疫限制，中国政府指示航空公司下调入境上海浦东国际机场的国际航班客座率。知情人士对路透表示，从下周一到月末，入境上海的国际航班客座率须降至40%。(彭博)

林郑月娥: 香港政府寻求立法会批准430亿港元“保就业”计划开支

香港特区行政长官林郑月娥在记者会上表示，香港政府将寻求立法会批准430亿港元的“保就业”计划开支，该计划预计将令香港多达174万名雇员受惠。香港还将放宽该计划的规定，包括取消每月3万港元的工资上限。(彭博)

企业要闻

三星电子一季度营业利润超过分析师预期，得益于芯片和新款手机需求

三星电子周四公布，截至3月底的季度营业利润增至14.1万亿韩元（116亿美元）。分析师预测均值为13.4万亿韩元。营收增至77万亿韩元，也高于预期。虽然一季度受到俄罗斯入侵乌克兰、对俄制裁以及中国疫情再起的干扰，数据中心扩张和全球5G通信升级仍继续提振对半导体的需求。(彭博)

中国最大轮胎制造商中策橡胶据称考虑在上海IPO筹资10亿美元

据知情人士透露，中国最大轮胎生产商中策橡胶集团股份有限公司考虑在上海进行首次公开募股(IPO)，以募集高达10亿美元。据10月份提交的文件，中策橡胶已开始进行IPO辅导。A股上市可能最早今年进行，估值可能达到40亿至50亿美元。(彭博)

越秀地产: 收购一项新轨交项目49%权益

根据香港交易所公告，越秀地产宣布将收购琶洲南项目49%的股份，作价约3040万元人民币。声明显示，卖方是一家投资控股公司，由广州越秀全资拥有。(彭博)

财新: 百济神州聘请美国事务所担任主审审计师

财新报道称，百济神州已聘请总部设在美国的安永会计师事务所作为其向美国证券交易委员会(SEC)提交财报的主审计机构。总部位于波士顿的安永将取代总部在中国的安永华明。(彭博)

中港两地上市的股份

港股代码	股份名称	港股 收盘价 (港元)	动态市盈率	市净率	港股/A股 价比(%)	港股代码	股份名称	港股 收盘价 (港元)	动态市盈率	市净率	港股/A股 价比(%)
939	建设银行	5.88	3.94	0.48	(23.64)	670	东方航空	2.60	-	0.78	(55.01)
1398	工商银行	4.79	4.05	0.48	(19.35)	1055	南方航空	4.54	-	0.92	(44.17)
1288	农业银行	3.03	3.75	0.42	(20.42)	1919	中远海控	12.92	1.88	1.26	(32.57)
3988	中国银行	3.14	3.50	0.39	(22.30)	598	中国外运	2.42	3.96	0.45	(50.40)
1658	邮储银行	6.61	6.91	0.78	(6.05)	2866	中远海发	1.58	4.01	0.95	(61.02)
3328	交通银行	5.61	3.86	0.43	(11.25)	1138	中远海能	4.06	-	0.55	(51.90)
3968	招商银行	61.30	10.50	1.71	6.17	2880	大连港	0.73	7.41	0.37	(66.34)
998	中信银行	4.02	2.87	0.31	(35.27)	6198	青岛港	4.11	5.44	0.62	(40.65)
6818	光大银行	2.95	3.14	0.34	(28.53)	3369	秦港股份	1.18	5.05	0.34	(66.40)
2016	浙商银行	3.34	4.93	0.46	(19.32)	317	广船国际	5.85	84.51	0.43	(71.87)
1988	民生银行	2.99	-	-	(37.13)	2039	中集集团*	12.28	5.62	0.79	(26.39)
6196	郑州银行*	1.60	3.28	0.27	(55.98)	1800	中国交建	4.28	3.39	0.25	(63.70)
3866	青岛银行*	3.62	5.58	0.55	(27.81)	390	中国中铁	4.65	3.73	0.40	(41.76)
1963	重庆银行	4.78	2.84	0.32	(57.09)	1186	中国铁建	5.04	2.56	0.27	(49.50)
3618	渝农商行	3.08	3.52	0.27	(38.13)	1766	中国中车	3.14	7.03	0.49	(53.41)
2628	中国人寿	12.08	5.45	0.58	(63.02)	3898	时代电气	27.50	14.01	0.97	(54.37)
2318	中国平安	57.30	8.05	1.05	(4.07)	3969	中国通号	2.57	6.65	0.54	(53.96)
2601	中国太保	19.38	5.64	0.67	(32.20)	525	广深铁路	1.34	-	0.28	(49.88)
1336	新华保险	22.45	3.80	0.52	(48.78)	177	宁沪高速	8.33	8.15	1.13	(20.56)
1339	人保集团	2.59	4.27	0.42	(54.40)	548	深圳高速	8.22	6.13	0.70	(32.20)
6030	中信证券	17.92	8.38	0.97	(29.67)	995	皖通高速	7.72	6.86	0.87	(21.19)
3908	中金公司	17.82	6.52	0.92	(64.73)	107	成渝高速	1.98	2.67	0.28	(65.14)
6837	海通证券	5.94	4.89	0.39	(52.17)	2238	广汽集团	6.22	7.07	0.57	(54.19)
2611	国泰君安	10.58	5.07	0.56	(44.96)	1211	比亚迪*	235.60	180.77	5.86	(20.33)
6806	申万宏源*	1.75	3.76	0.37	(67.57)	2333	长城汽车	11.94	13.22	1.43	(63.07)
1776	广发证券*	11.38	6.50	0.67	(47.31)	1839	中集车辆*	5.19	8.48	0.72	(53.51)
6886	华泰证券	11.78	6.46	0.62	(35.09)	2338	潍柴动力	11.80	8.55	1.18	(26.16)
6099	招商证券	9.42	6.16	0.68	(47.53)	3606	福耀玻璃	29.30	19.37	2.36	(27.94)
3958	东方证券	4.94	5.33	0.47	(62.53)	1108	洛阳玻璃	11.26	18.79	1.54	(59.65)
6178	光大证券	5.28	6.05	0.37	(65.47)	6865	福莱特	29.20	23.74	4.31	(46.02)
6881	银河证券	4.48	3.52	0.44	(64.00)	38	一拖股份	4.08	8.18	0.69	(70.41)
6066	中信建投	7.80	5.12	0.76	(72.54)	1157	中联重科*	4.98	5.36	0.62	(39.68)
1375	中州证券	1.37	9.71	0.38	(75.78)	564	郑煤机	8.48	9.13	0.86	(47.50)
1456	国联证券	4.07	9.29	-	(74.05)	1057	浙江世宝*	1.61	23.16	0.74	(75.94)
857	中石油	4.08	6.58	0.48	(40.44)	1072	东方电气	7.44	8.18	0.57	(52.08)
386	中石化	3.93	5.36	0.50	(26.84)	2727	上海电气	1.98	-	0.43	(59.93)
338	上石化	1.64	7.08	0.48	(62.51)	2208	金风科技*	11.08	11.45	1.13	(29.47)
1033	石化油服	0.63	56.45	1.41	(74.43)	42	东北电气	0.27	10.66	-	-
2883	中海油田	7.96	98.40	0.81	(51.75)	187	京城机电	4.41	-	2.51	(83.47)
568	山东墨龙*	3.70	-	1.43	(28.33)	2607	上海医药	13.76	6.22	0.64	(49.17)
1088	中国神华	25.15	7.86	1.07	(31.46)	2196	复星医药	38.05	16.70	2.02	(40.44)
1898	中煤能源	5.77	4.70	0.55	(41.24)	1513	丽珠医药*	27.80	11.86	1.63	(38.44)
1171	兖州煤业	23.20	5.64	1.53	(49.12)	874	白云山	19.82	7.03	0.90	(47.60)
3996	中国能源建设	1.11	4.55	0.45	(63.23)	719	新华制药*	4.21	6.15	0.62	(62.29)
1816	中广核*	2.05	8.63	0.83	(39.50)	1349	复旦张江	3.67	14.72	1.53	(74.69)
902	华能国际	3.32	-	0.74	(58.99)	1858	春立医疗	9.13	7.97	1.15	(62.99)
991	大唐发电	1.17	-	-	(59.59)	6160	百济神州	127.60	-	3.48	(6.85)
1071	华电国际	2.46	-	0.50	(42.63)	1877	君实生物*	51.00	-	4.74	(48.39)
916	龙源电力	18.20	19.66	2.15	(40.10)	9995	荣昌生物	45.90	64.89	5.29	(13.16)
956	新天绿能	4.39	6.48	0.84	(72.34)	6185	康希诺	113.60	11.91	2.85	(56.65)
1618	中国中冶	2.03	4.53	0.57	(56.30)	9989	海普瑞*	5.95	6.38	0.61	(65.65)
2068	中铝国际	2.47	-	1.15	(62.81)	2359	药明康德	119.70	55.96	7.46	(9.05)
347	鞍钢股份*	3.77	4.15	0.48	(17.30)	3759	康龙化成*	96.50	37.33	6.14	(31.30)
323	马钢股份	3.29	3.84	0.63	(38.76)	3347	泰格医药	91.45	-	-	(28.28)
1053	重庆钢铁	1.31	4.20	0.42	(47.37)	6821	凯莱英*	258.40	-	-	(38.95)
2600	中国铝业	4.58	13.12	1.16	(34.79)	6127	昭衍新药	68.60	36.87	2.97	(47.53)
358	江西铜业	13.22	6.59	0.53	(44.26)	168	青岛啤酒	59.50	20.73	2.86	(38.65)
2899	紫金矿业	12.50	16.82	3.75	(12.01)	6116	拉夏贝尔	0.37	-	-	-
1787	山东黄金	16.34	-	2.58	(39.47)	1533	庄园牧场*	9.65	49.03	1.12	(39.85)
3993	洛阳钼业	4.14	14.19	1.82	(36.12)	553	南京熊猫	3.52	62.28	0.74	(66.39)
1772	赣锋锂业	109.40	24.03	5.83	(30.44)	981	中芯国际	16.80	3.96	0.99	(69.93)
914	海螺水泥	42.30	5.47	0.99	(15.25)	1385	复旦微电	24.50	49.15	6.50	(60.31)
2009	金隅股份	1.31	3.88	0.24	(65.92)	941	中国移动	55.30	7.92	0.78	(33.39)
2202	万科*	20.75	8.69	0.83	(19.46)	728	中国电信	3.09	8.35	0.52	(37.30)
588	北京北辰	1.20	11.71	0.23	(66.18)	763	中兴通讯*	15.88	8.80	1.18	(44.40)
1528	美凯龙	3.40	5.14	0.21	(66.02)	6869	长飞光纤	10.20	8.85	0.64	(68.42)
1065	创业环保	3.28	5.52	0.53	(63.43)	921	海信家电*	7.40	8.42	0.79	(45.94)
895	东江环保*	3.22	14.00	0.50	(62.13)	6690	海尔智家	25.10	13.94	1.68	(11.43)
1635	大众公用	1.59	12.60	0.45	(63.34)	1812	晨鸣纸业*	3.21	4.17	0.38	(58.32)
753	中国国航	5.56	-	1.07	(52.90)	811	新华文轩	5.86	4.48	0.52	(51.86)

注*: 其A股在深圳证券交易所上市。没有"*"符号港股, 其A股在上海证券交易所上市

来源: 彭博、农银国际证券

农银国际业务发展部连络人

戴昕

angeladai@abci.com.hk

电话：(852) 2147 8810

农银国际机构销售部连络人

林青

sallylin@abci.com.hk

电话：(852) 2147 8835

伍华安

johnng@abci.com.hk

电话：(852) 2147 8806

农银国际研究部连络人

陈宋恩

philipchan@abci.com.hk

电话：(852) 2147 8805

周秀成

stevechow@abci.com.hk

电话：(852) 2147 8809

要下载最新的研究报告，请前往 <http://sec.abci.com.hk/eng/research/research.asp>

要下载过去的研究报告，请前往 http://www.abci.com.hk/en-us/research_report.php

陈宋恩及周秀成作为本研究报告全部或部分撰写人，谨此证明有关就研究报告中提及的所有公司及/或该公司所发行的证券所做出的观点，均属分析员之个人意见。分析员亦在此证明，就研究报告内所做出的推荐或个人观点，分析员并无直接或间接地收取任何补偿。此外，分析员及分析员之关联人士并没有持有（除以下披露权益）研究报告内所推介股份的任何权益，并且没有担任研究报告内曾提及的上市法团的高级工作人员。

权益披露

农银国际证券有限公司及/或与其附属公司，曾在过去12个月内，与建设银行，交通银行，光大银行，中金公司，中国平安，

中信建投，中海油田，浙商银行，农业银行，华泰证券，国泰君安，工商银行，中信银行，申万宏源，中集集团，中国铁建，广发证券，招商证券，中国银行，越秀地产有投资银行业务关系。

陈宋恩持有中国农业银行H股股份。

免责声明

该报告只为客户使用，并只在适用法律允许的情况下分发。本研究报告并不牵涉具体使用者的投资目标，财务状况和特殊要求。该等资讯不得被视为购买或出售所述证券的要约或要约邀请。我等并不保证该等资讯的全部或部分可靠，准确，完整。该报告不应代替投资人自己的投资判断。文中分析建立于大量的假设基础上，我等并不承诺通知阁下该报告中的任何资讯或观点的变动，以及由于使用不同的假设和标准，造成的与其它分析机构的意见相反或不一致。分析员（们）负责报告的准备，为市场讯息采集、整合或诠释，或会与交易、销售和其它机构人员接触。农银国际证券有限公司不负责文中资讯的更新。农银国际证券有限公司对某一或某些公司内部部门的资讯进行控制，阻止内部流动或者进入其它部门及附属机构。负责此研究报告的分析员的薪酬完全由研究部或高层管理者（不包括投资银行）决定。分析员薪酬不取决于投行的收入，但或会与农银国际证券有限公司的整体收入（包括投行和销售部）有关。报告中所述证券未必适合在其它司法管辖区销售或某些投资人。文中所述的投资价格和价值、收益可能会有波动，历史表现不是未来表现的必然指示。外币汇率可能对所述证券的价格、价值或收益产生负面影响。如需投资建议、交易执行或其它咨询，请您联系当地销售代表。农银国际证券有限公司或任何其附属机构、总监、员工和代理，都不为阁下因依赖该等资讯所遭受的任何损失而承担责任。进一步的资讯可应要求而提供。

版权所有2022年农银国际证券有限公司

该材料的任何部分未经农银国际证券有限公司的书面许可不得复印、影印、复制或以任何其他形式分发

办公地址：香港中环，红棉路8号，东昌大厦13楼，农银国际证券有限公司

电话：(852) 2868 2183