

各股市走勢圖.....	1
股市短評.....	1
主要經濟數據公佈.....	1
主要新聞總結.....	1
國際經濟要聞.....	2
大中華經濟要聞.....	2
企業要聞.....	2
中港兩地上市的H股股份.....	3
免責聲明.....	4

指數	收市	日比(%)	5日(%)
恒生	28,816.30	0.65	3.28
H股	11,427.29	1.07	4.48
紅籌	4,584.13	1.26	1.93
HSC大型股	2,358.88	(0.04)	2.60
HSC中型股	4,788.05	0.50	4.00
AH股溢價	117.98	0.43	0.36
滬深300	3,520.12	2.25	5.43
富時中國A50	11,820.71	(0.09)	2.24
上證180	7,704.65	0.60	3.40
上證380	4,322.14	0.95	3.84
臺北加權	10,322.92	0.03	2.56
日經225	21,464.23	0.15	2.70
道瓊斯	25,850.63	0.70	2.33
標普500	2,774.88	0.64	1.71
納斯達克	7,459.71	(0.39)	0.53
德國DAX 30	11,423.28	0.19	3.01
富時100	7,167.39	(0.85)	(0.41)
法國CAC 40	5,196.11	0.00	2.64

商品期貨/指數	市價	日比(%)	5日(%)
紐約期油(美元/桶)	56.94	(0.05)	4.63
紐約期金(美元/t oz)	1,324.20	0.05	1.10
標普高盛商品指數	428.19	0.26	2.87
CRB大宗商品期貨價格指數	183.41	0.00	(1.25)
羅杰斯國際商品指數	2,404.08	0.31	2.52

外匯	匯率	5日(%)	1個月(%)
港元兌人民幣	0.8573	(0.62)	(1.34)
美元兌人民幣	6.7289	(0.62)	(1.29)
美元兌港元	7.8483	(0.01)	0.03
美元兌日元	110.77	0.27	1.26
歐元兌美元	1.1337	0.36	(0.20)
英鎊兌美元	1.3032	1.12	0.61
澳元兌美元	0.7096	(0.62)	(0.38)

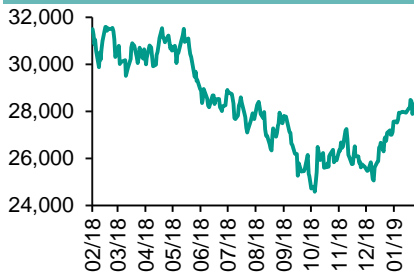
政府債券	收益率(%)	5日(bps)	1個月(bps)
中國(10年期)	3.1430	5.50	2.20
香港(10年期)	1.80300	(2.50)	(25.10)
美國(10年期)	2.68060	1.80	(5.86)

來源：彭博

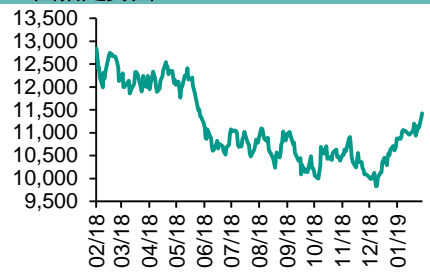
## 每天導讀

### 各股市走勢圖

#### 恒指走勢圖



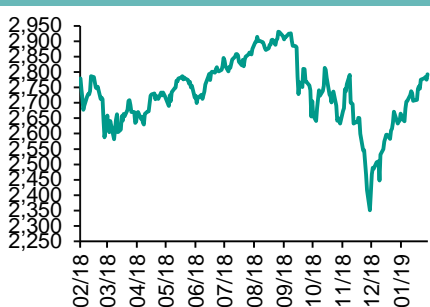
#### 國指走勢圖



### 滬深300走勢圖



### 標普500走勢圖



來源：彭博

### 股市短評

上周五美國股市三大指數均上升，納斯達克綜合指數升幅較大。特朗普表示美國在與中國的貿易談判中，就包括知識產權保護、技術轉讓、農業、服務業、匯率等重要結構性問題，以及很多其他議題取得巨大的進展。標普500指數10個行業指數均上升，其中信息技術指數領漲。上周五歐洲三大股市均上升。上周五恒指及國指均上升，國指升幅較大。中美進行經貿高級別磋商，美農務部長確認中方承諾採購大量農產品，市場憧憬兩國將取得具體突破，港股收漲。上周五港股11個行業指數均上升，其中消費品製造業指數領漲。上周五上證綜指及深成指均上升，上證綜指升幅較大。滬深300指數中10個行業指數表現不一，其中金融地產指數領漲，公用事業指數指數領跌。截至上周末，道指、標普500指數、日經225指數、恒指、國指、上證綜指、深成指的2019年預測市盈率分別為15.7倍、16.7倍、15.1倍、11.0倍、8.4倍、10.5倍、14.5倍。上周道指、標普500、日經225、上證綜指及深成指分別累升2.33%、1.71%、2.70%、1.76%及2.49%；恒指及國指分別累跌3.28%及4.48%。今天將公布美國ISM製造業、美國密歇根大學信心和美國首次失業人數。

### 主要經濟數據公布

國家	經濟指標	時間	市場預期	實際值	前值
日本	國民消費物價指數同比	2月	0.2%	0.2%	0.3%
日本	全國CPI同比	2月	0.8%	0.8%	0.7%
日本	PPI服務業同比	2月	1.1%	1.1%	1.1%
歐元區	CPI 同比	2月	1.4%	1.4%	1.4%
歐元區	企業信心	2月	-1.9	-1.7	-1.5

來源：彭博 (\*均為修正值)

### 主要新聞總結

- 澳洲1月失業率維持5%
- 澳洲央行：明年加息或許合適
- 紐央行提議四大銀行資本率提高至16%
- 日本1月核心CPI按年升0.8%，符預期
- 中國1月人幣實際有效匯率創7個月高
- 中國1月70城樓價升幅創一年半高
- 人行：推進數碼貨幣研發，加強監測虛擬幣
- 中證監：落實好科创板試點註冊制重大改革

## 國際經濟要聞

### 澳洲1月失業率維持5%

澳洲統計局公布，1月份經季節性調整失業率維持于5%，符合市場預期，去年12月份失業率亦為5%。澳洲1月經季節調整後就業人口增加3.91萬人，高于市場預期的增加1.5萬人。(彭博)

### 澳洲央行：明年加息或許合適

澳洲央行行長洛威表示，當地經濟展望仍屬正面，增長高于趨勢水平，失業率亦偏低，薪資正在增長，但需保持耐心。今年經濟增長預測3%，近期沒有調整指標利率的強烈理由，今年利率不太可能上升，明年加息或許合適，強調息口上升或下降的機會率大致平衡。(彭博)

### 紐央行提議四大銀行資本率提高至16%

紐西蘭央行表示，央行的新資本要求提議將給該國四大銀行5年時間，將資本率從當前的12%提高至16%。預計四大銀行資本總計將增加約200億紐西蘭元，其他規模較小銀行資本增加約9億紐西蘭元。(彭博)

### 日本1月核心CPI按年升0.8%，符預期

日本1月全國核心消費物價指數(CPI)按年上升0.8%，符合市場預期。核心CPI包括油品但扣除生鮮食品價格。日本1月全國整體CPI按年升0.2%。1月份扣除食品和能源價格的CPI按年升0.4%。(彭博)

## 大中華經濟要聞

### 中國1月人幣實際有效匯率創7個月高

國際清算銀行(BIS)最新公布數據顯示，1月人民幣實際有效匯率指數升0.63%至123.63，創7個月新高，上月修正後為升0.87%。BIS公布的數據并顯示，1月人民幣名義有效匯率指數升0.50%至119.79，創半年新高，上月修正後為升0.63%。(彭博)

### 中國1月70城樓價升幅創一年半高

內地樓價持續上揚，70個大中城市房價按年升幅創一年半高，連升40個月。1月70個大中城市新建商品住宅價格指數按年升10%，升幅較上月擴大0.3個百分點，連升40個月。(彭博)

### 人行：推進數碼貨幣研發，加強監測虛擬幣

人民銀行昨日召開全國貨幣金銀工作會議，指出要穩步推進央行數碼貨幣研發，大力整治拒收現金行爲，加強虛擬貨幣監測處置，并強化人民幣流通秩序管理。(彭博)

### 中證監：落實好科創板試點注冊制重大改革

中證監召開座談會時指出，落實好設立科創板并試點注冊制這項重大改革任務。堅持服務關鍵核心技術創新的改革定位，尊重市場規律，強化市場約束，形成可複製可推廣的制度機制。(彭博)

## 企業要聞

### 卡賓去年多賺5%

卡賓公布截至去年底止全年業績，盈利2.12億元，按年升4.96%，每股盈利31.71分；派末期息每股4.8港仙。(彭博)

### 金沙中國去年多賺17%

金沙中國公布，截至去年底止，全年盈利18.75億元(美元·下同)，按年增長16.97%，每股盈利23.21仙。期內收益淨額86.65億元，上升14.22%。(彭博)

### 奧園料去年核心淨利潤增逾40%

中國奧園公布，預期去年全年核心淨利潤按年大增逾40%，2017年錄得核心淨利潤18.89億元人民幣。(彭博)

### 金風科技去年多賺5.3%

金風科技公布業績快報，截至去年12月底止，年度盈利32.17億元，按年增長5.3%，每股盈利88.45分。營業收入287.31億元，按年升14.33%。(彭博)

**中港兩地上市的H股股份**

H股代碼	股份名稱	H股 收盤價 (港元)	動態市盈率	市淨率	H股/A股 價比(%)	H股代碼	股份名稱	H股 收盤價 (港元)	動態市盈率	市淨率	H股/A股 價比(%)
939	建設銀行	6.87	5.73	0.80	(15.27)	1065	創業環保	3.28	7.45	0.72	(67.04)
1398	工商銀行	5.90	6.15	0.83	(8.88)	895	東江環保*	8.90	12.95	1.70	(32.97)
1288	農業銀行	3.73	5.24	0.72	(12.41)	1635	大眾公用	3.17	17.71	1.14	(49.21)
3988	中國銀行	3.58	5.22	0.61	(16.16)	753	中國國航	8.90	14.20	1.24	(17.89)
3328	交通銀行	6.59	5.91	0.67	(7.70)	670	東方航空	5.40	15.14	1.13	(16.15)
3968	招商銀行	34.90	9.63	1.53	(0.88)	1055	南方航空	6.35	10.29	1.06	(29.68)
998	中信銀行	4.96	4.66	0.53	(25.81)	1919	中遠海控	3.29	34.32	1.38	(37.47)
6818	光大銀行	3.79	5.01	0.62	(18.99)	598	中國外運	3.71	8.16	0.88	(29.02)
1988	民生銀行	5.96	4.35	0.56	(15.00)	2866	中遠海發	0.99	10.12	0.64	(66.06)
6196	鄭州銀行*	3.49	3.66	0.62	(40.29)	1138	中遠海能	4.67	64.46	0.58	(25.04)
3866	青島銀行*	6.20	11.00	1.18	-	2880	大連港	1.08	21.59	0.65	(55.06)
2628	中國人壽	20.80	13.95	1.56	(28.17)	6198	青島港	4.95	7.48	1.01	(38.60)
2318	中國平安	78.70	11.72	2.34	3.07	3369	秦港股份	1.82	8.31	0.62	(52.15)
2601	中國太保	29.50	13.97	1.65	(22.44)	317	廣船國際	7.67	-	0.84	(46.85)
1336	新華保險	35.35	11.89	1.44	(31.45)	2039	中集集團*	9.04	6.72	0.72	(38.80)
1339	人保集團	3.45	7.18	0.86	(53.21)	1800	中國交建	8.47	6.47	0.65	(35.30)
6030	中信證券	18.66	18.04	1.27	(24.09)	390	中國中鐵	7.69	8.67	0.99	(5.57)
6837	海通證券	10.32	13.41	0.87	(26.59)	1186	中國鐵建	11.04	7.14	0.78	(9.96)
2611	國泰君安	18.36	15.74	1.24	(14.52)	1766	中國中車	8.18	17.65	1.62	(20.33)
1776	廣發證券*	12.22	11.10	0.95	(31.27)	525	廣深鐵路	3.44	18.25	0.73	(17.87)
6886	華泰證券	16.52	10.75	1.12	(33.49)	177	寧滬高速	10.88	10.82	1.81	(2.86)
6099	招商證券	12.00	16.27	1.09	(37.55)	548	深圳高速	9.04	9.74	1.16	(15.59)
3958	東方證券	6.61	20.46	0.77	(49.50)	995	皖通高速	5.12	6.53	0.76	(26.74)
6178	光大證券	8.25	16.76	0.67	(41.70)	107	成渝高速	2.58	7.02	0.47	(39.74)
6881	銀河證券	5.14	14.02	0.69	(55.99)	2238	廣汽集團	9.75	7.02	1.16	(30.53)
6066	中信建投	7.25	11.77	1.11	(62.22)	1211	比亞迪*	49.65	47.53	2.30	(17.29)
1375	中州證券	2.28	16.47	0.75	(61.30)	2333	長城汽車	6.45	8.31	0.98	(32.33)
857	中石油	5.28	15.23	0.68	(40.22)	2338	濰柴動力	11.04	8.84	2.05	0.13
386	中石化	6.73	9.70	0.97	(1.22)	3606	福耀玻璃	27.80	16.52	3.14	(1.37)
338	上石化	3.85	5.03	1.25	(37.02)	1108	洛陽玻璃	2.54	50.36	0.98	(81.53)
1033	石化油服	0.82	-	2.17	(63.39)	6865	福萊特	2.70	9.53	1.20	(50.12)
2883	中海油田	7.91	-	0.95	(24.67)	38	一拖股份	2.12	-	0.37	(60.50)
568	山東墨龍*	1.41	8.97	0.49	(72.72)	1157	中聯重科*	3.47	-	0.62	(26.92)
1088	中國神華	19.44	7.14	1.02	(13.75)	564	鄭煤機	3.72	9.64	0.50	(45.40)
1898	中煤能源	3.40	8.30	0.43	(39.41)	1057	浙江世寶*	1.24	-	0.57	(77.04)
1171	兗州煤業	7.61	3.76	0.66	(30.83)	1072	東方電氣	6.11	12.38	0.58	(43.75)
902	華能國際	4.88	74.78	0.92	(37.66)	2727	上海電氣	2.89	12.02	0.65	(52.27)
991	大唐發電	2.19	15.15	0.73	(40.79)	2208	金風科技*	9.17	8.27	1.44	(41.39)
1071	華電國際	3.38	17.19	0.65	(31.67)	42	東北電氣	0.92	-	-	(63.99)
1618	中國中冶	2.26	6.73	0.60	(36.70)	187	京城機電	1.51	11.14	1.00	(74.87)
2068	中鋁國際	2.33	8.45	0.57	(63.75)	2607	上海醫藥	17.60	11.41	1.14	(14.04)
347	鞍鋼股份*	5.96	5.07	0.72	(5.22)	2196	復星醫藥	24.45	17.38	2.05	(16.27)
323	馬鋼股份	3.83	3.64	0.90	(11.04)	1513	麗珠醫藥*	26.25	14.37	1.51	(22.07)
1053	重慶鋼鐵	1.37	3.39	0.57	(42.72)	874	白雲山	31.45	10.77	2.00	(23.00)
2600	中國鋁業	3.00	28.67	0.75	(33.21)	719	新華製藥*	4.28	10.01	0.87	(44.16)
358	江西銅業	10.54	15.71	0.64	(37.13)	2359	藥明康德	85.70	56.07	10.86	(13.38)
2899	紫金礦業	3.34	14.19	1.87	(16.54)	168	青島啤酒	34.35	28.07	2.22	(21.23)
1787	山東黃金	21.45	30.64	2.07	(44.19)	6116	拉夏貝爾	4.91	4.99	0.58	(49.23)
3993	洛陽鉬業	3.65	12.78	1.64	(27.41)	1533	莊園牧場*	6.34	15.98	0.86	(55.09)
1772	贛鋒鋳業	14.56	6.60	-	(48.41)	553	南京熊貓	3.58	20.41	0.83	(70.09)
914	海螺水泥	44.50	9.13	2.11	10.88	763	中興通訊*	22.85	-	3.72	(29.65)
2009	金隅股份	2.73	7.61	0.58	(34.82)	6869	長飛光纖	29.15	11.25	2.84	(45.81)
2202	萬科*	29.75	9.41	2.09	(5.45)	921	海信科龍*	8.85	5.16	1.60	(18.35)
588	北京北辰	2.42	4.97	0.37	(32.21)	1812	晨鳴紙業*	5.17	4.30	0.73	(30.21)
1528	美凱龍	7.81	4.99	0.59	(43.17)	811	新華文軒	5.89	7.16	0.76	(58.92)

注：其A股在深圳證券交易所上市。沒有"\*"符號H股，其A股在上海證券交易所上市

來源：彭博、農銀國際證券

**農銀國際業務發展部連絡人**

**戴昕**

[angeladai@abci.com.hk](mailto:angeladai@abci.com.hk)

電話: (852) 2147 8810

**農銀國際機構銷售部連絡人**

**關寶娟**

[joycekwon@abci.com.hk](mailto:joycekwon@abci.com.hk)

電話: (852) 2147 8838 / 2147 8855

**林允文**

[vivianlin@abci.com.hk](mailto:vivianlin@abci.com.hk)

電話: (852) 2147 8842

**農銀國際研究部連絡人**

**陳宋恩**

[philipchan@abci.com.hk](mailto:philipchan@abci.com.hk)

電話: (852) 2147 8805

**周秀成**

[stevechow@abci.com.hk](mailto:stevechow@abci.com.hk)

電話: (852) 2147 8809

要下載最新的研究報告，請前往 <http://sec.abci.com.hk/eng/research/research.asp>  
要下載過去的研究報告，請前往 [http://www.abci.com.hk/en-us/research\\_report.php](http://www.abci.com.hk/en-us/research_report.php)

陳宋恩及周秀成作為本研究報告全部或部分撰寫人，謹此證明有關就研究報告中提及的所有公司及/或該公司所發行的證券所做出的觀點，均屬分析員之個人意見。分析員亦在此證明，就研究報告內所做出的推薦或個人觀點，分析員并無直接或間接地收取任何補償。此外，分析員及分析員之關聯人士并没有持有（除以下披露權益）研究報告內所推介股份的任何權益，并且沒有擔任研究報告內曾提及的上市法團的高級工作人員。

**權益披露**

農銀國際證券有限公司及/或與其聯屬公司，曾在過去12個月內，與本報告提及的公司有投資銀行業務關係。  
陳宋恩持有中國農業銀行H股股份。

**免責聲明**

該報告只為客戶使用，并只在適用法律允許的情況下分發。本研究報告并不牽涉具體使用者的投資目標，財務狀況和特殊要求。該等資訊不得被視為購買或出售所述證券的要約或要約邀請。我等并不保證該等資訊的全部或部分可靠，準確，完整。該報告不應代替投資人自己的投資判斷。文中分析建立于大量的假設基礎上，我等并不承諾通知閣下該報告中的任何資訊或觀點的變動，以及由于使用不同的假設和標準，造成的與其它分析機構的意見相反或不一致。分析員（們）負責報告的準備，為市場訊息采集、整合或詮釋，或會與交易、銷售和其它機構人員接觸。農銀國際證券有限公司不負責文中資訊的更新。農銀國際證券有限公司對某一或某些公司內部部門的資訊進行控制，阻止內部流動或者進入其它部門及附屬機構。負責此研究報告的分析員的薪酬完全由研究部或高層管理者（不包括投資銀行）決定。分析員薪酬不取決于投行的收入，但或會與農銀國際證券有限公司的整體收入（包括投行和銷售部）有關。報告中所述證券未必適合在其它司法管轄區銷售或某些投資人。文中所述的投資價格和價值、收益可能會有波動，歷史表現不是未來表現的必然指示。外幣匯率可能對所述證券的價格、價值或收益產生負面影響。如需投資建議、交易執行或其它諮詢，請您聯繫當地銷售代表。農銀國際證券有限公司或任何其附屬機構、總監、員工和代理，都不為閣下因依賴該等資訊所遭受的任何損失而承擔責任。進一步的資訊可應要求而提供。

版權所有2019年農銀國際證券有限公司

該材料的任何部分未經農銀國際證券有限公司的書面許可不得複印、影印、複製或以任何其他形式分發

辦公地址: 香港中環，紅棉路8號，東昌大廈13樓，農銀國際證券有限公司

電話: (852) 2868 2183