

各股市走势图	1
股市短评	1
主要经济数据公布	1
主要新闻总结	1
国际经济要闻	2
中港经济要闻	2
企业要闻	2
中港两地上市的H股股份	3
免责声明	4

指数	收市	日比(%)	5日(%)
恒生	27,249.28	(0.58)	(1.42)
H股	13,859.55	(0.81)	(0.98)
红筹	5,320.18	(1.22)	(1.26)
HSC大型股	2,227.78	(0.52)	(1.18)
HSC中型股	5,805.63	0.06	0.89
AH股溢价	131.60	(0.31)	0.47
沪深300	4,719.04	(0.61)	3.64
富时中国A50	13,647.59	(1.41)	2.00
上证180	10,435.50	(0.97)	2.24
上证380	7,765.31	0.47	7.97
台北加权	9,724.11	0.45	(0.96)
日经225	19,764.72	(0.36)	2.09
道琼斯	18,060.49	(0.04)	1.22
标普500	2,098.48	(0.03)	0.88
纳斯达克	4,981.69	0.11	1.26
德国DAX 30	11,540.02	(1.05)	0.01
富时100	6,979.07	0.23	0.23
法国CAC 40	5,030.20	(0.26)	(0.40)

商品期货/指数	市价	日比(%)	5日(%)
纽约期油(美元/桶)	61.54	(0.60)	2.04
纽约期金(美元/t oz)	1,213.50	(0.39)	2.65
标普高盛商品指数	451.52	0.15	0.12
CRB大宗商品期货价格指数	231.14	0.02	0.38
罗杰斯国际商品指数	2,762.72	0.20	(0.15)

外汇	汇率	5日(%)	1个月(%)
港元兑人民币	0.7998	(0.18)	(0.23)
美元兑人民币	6.2007	(0.20)	(0.23)
美元兑港元	7.7519	(0.03)	(0.01)
美元兑日元	119.29	(0.38)	(0.09)
欧元兑美元	1.1346	0.70	6.49
英镑兑美元	1.5734	3.21	6.44
澳元兑美元	0.8122	2.72	6.50

政府债券	收益率(%)	5日(bps)	1个月(bps)
中国(10年期)	3.4000	1.00	(30.00)
香港(10年期)	1.86400	5.80	29.00
美国(10年期)	2.22720	9.78	37.93

来源: 彭博

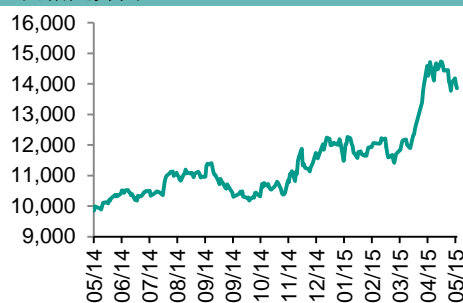
每天导读

各股市走势图

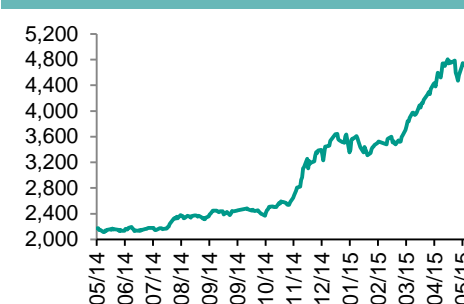
恒指走势图



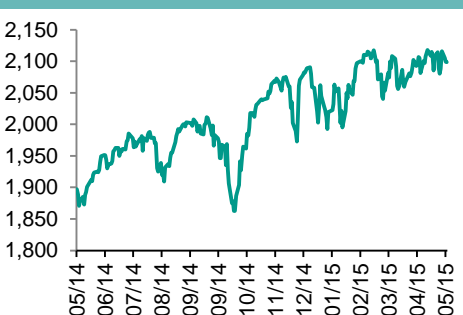
国指走势图



沪深300走势图



标普500走势图



来源: 彭博

股市短评

周三, 美国股市收盘近持平, 企业并购活动不敌对固定收益证券跌势仍未结束的担忧影响, 此外弱于预期的零售销售数据也让投资者失望。标普500十大行业指数中, 公用事业、非核心消费品和能源领涨; 信息技术和电信板块上升。深证创业板指数从纪录高点回落, 下跌1.8%。沪深300行业分类指数中, 电信和消费领涨; 公用和能源业下跌。周三, 受累内地股市表现反覆, 加上内地经济数据较预期差, 港股收市下跌。恒生综合指数行业分类指数中, 电信、公用事业和金融业领跌; 消费品和材料跌幅较少。

主要经济数据公布

国家	数据	时间	市场预期	实际值	前值
中国	零售销售同比增长	4月	10.4%	10.0%	10.2%
中国	工业生产同比增长	4月	6.0%	5.9%	5.6%
中国	货币供应量M1同比增长	4月	3.5%	3.7%	5.9%
中国	货币供应量M2同比增长	4月	11.9%	10.1%	11.6%
中国	新增人民币贷款	4月	903.0B	707.9B	1180.0B
中国	社会融资规模	4月	1204.0B	1050.0B	1181.6B*

来源: 彭博 (*均为修正值)

主要新闻总结

- 美国4月份零售销售基本持平
- 欧元区首季GDP初值按季增长0.4%
- 英国央行通胀报告: 调降经济增长预估
- 希腊经济重陷衰退, 一季度GDP环比再降0.2%
- 中国4月份新增人民币贷款7079亿元
- 中国1至4月份房地产开发投资同比增长6.0%
- 中国4月份规模以上工业增加值同比增长5.9%
- 中国4月末外币存款较上月减少173亿美元

国际经济要闻

美国4月份零售销售基本持平

美国4月份零售销售基本持平，第二季度疲软开局，因美国人依然不愿血拼挥霍。美国商务部周三在华盛顿发布的数据显示，4月份零售销售基本持平；3月份修正后为增长1.1%，高于初报值，且是一年来最大增幅。接受彭博调查的88位经济学家对4月份零售销售的预期中值为增长0.2%。(彭博)

欧元区首季GDP初值按季增长0.4%

欧盟统计局公布，欧元区首季国内生产总值(GDP)初值按季增长0.4%，增幅略低过市场预期的0.5%；按年增长1%，亦低过市场预期的1.1%。(彭博)

英国央行通胀报告：调降经济增长预估

英国央行在季度通胀报告中写道，鉴于基准利率上升情况与市场收益率暗示的路径一致，英国通胀率将在两年内回到2%的目标水平。央行预计英国今年经济增长2.5%，低于2月份预测的2.9%的增速。(彭博)

希腊经济重陷衰退，一季度GDP环比再降0.2%

据欧盟统计局通过电子邮件发布的公告，希腊经济一季度环比萎缩0.2%，小于去年四季度0.4%的降幅。接受调查的五位经济学家的预估是萎缩0.5%。(彭博)

中港经济要闻

中国4月份新增人民币贷款7079亿元

36位经济学家对新增人民币贷款的预期区间为7350亿—1.4万亿元；4月份社会融资规模为1.05万亿元人民币预估中值1.2万亿元人民币(22位经济学家的预测区间为1万亿至1.55万亿元)。3月份为1.18万亿元。(彭博)

中国1至4月份房地产开发投资同比增长6.0%

中国国家统计局今日在其网站发布公告称，中国1至4月份房地产开发投资2.37万亿元人民币；1至4月份住宅销售额下降2.2%至1.49万亿元人民币。(彭博)

中国4月份规模以上工业增加值同比增长5.9%

中国国家统计局发布数据：调查预估区间为5.2%至7.5%（43位经济学家）。中国4月份社会消费品零售总额同比增10%，预估10.4%。(彭博)

中国4月末外币存款较上月减少173亿美元

中国央行网站发布的数字显示，4月末外币存款余额6767亿美元，同比增长18.7%。4月末外币贷款余额9198亿美元，同比增长3.4%，当月外币贷款增加52亿美元。(彭博)

企业要闻

阿里巴巴联手迪斯尼 在天猫销售电影衍生品

据周三的电子邮件公告，阿里巴巴将成为漫威影业制作的电影《复仇者联盟2:奥创纪元》衍生品的独家经销商。(彭博)

新鸿基地产将投资32亿港元开发新的香港 岛东区购物中心

新鸿基地产代理有限公司租务部总经理钟秀莲告诉记者，公司将于2017至2018年在北角开设新的购物中心。新的购物中心将有120至130个店铺；公司收到了100多户商家表示有兴趣租用商铺(彭博)

萬達集團與萬科集團5月14日上午將公佈戰略合作

新京報引述未具名消息人士的报道稱，萬達與萬科將在房地產相關領域的發展進一步聯手。(彭博)

香港交易所第一季度淨利潤15.8億港元 預估17.4億港元

香港交易所在港交所發布業績公告，第一季度收入及其他收益28億港元。香港交易所基本每股盈利1.35港元。收入及其他收益成長強勁，反映聯交所成交成長。(彭博)

中港两地上市的H股股份

H股代码	股份名称	H股 收盘价 (港元)	动态市盈率	市净率	H股/A股 价比(%)	H股代码	股份名称	H股 收盘价 (港元)	动态市盈率	市净率	H股/A股 价比(%)
939	建设银行	7.35	6.40	1.13	(11.67)	753	中国国航	9.17	23.64	1.78	(34.99)
1398	工商银行	6.47	6.63	1.17	0.35	670	东方航空	5.59	16.63	1.89	(43.30)
1288	农业银行	4.18	5.98	0.97	(10.07)	1055	南方航空	7.04	31.54	1.55	(39.35)
3988	中国银行	5.07	6.64	1.06	(11.01)	1919	中国远洋	5.91	133.47	1.98	(64.11)
3328	交通银行	7.55	6.76	0.92	(10.88)	2866	中海集运	3.69	32.10	1.39	(68.21)
3968	招商银行	22.30	8.04	1.43	1.75	1138	中海发展	6.05	53.27	0.77	(55.74)
998	中信银行	6.67	6.12	0.92	(29.94)	2880	大连港	3.83	27.03	0.99	(61.30)
6818	光大银行	4.89	6.31	0.97	(26.30)	317	广船国际	28.00	152.45	4.10	(56.94)
1988	民生银行	11.18	6.83	1.27	(14.05)	2039	中集集团*	18.76	16.15	1.80	(38.62)
2628	中国人寿	36.80	25.84	2.93	(23.34)	1800	中国交建	12.56	11.66	1.40	(45.66)
2318	中国平安	108.40	17.60	2.66	(0.30)	390	中国中铁	9.99	16.43	1.78	(60.20)
2601	中国太保	40.35	26.39	2.50	(7.60)	1186	中国铁建	14.04	12.27	1.52	(51.36)
1336	新华保险	50.20	19.60	2.59	(35.94)	6199	中国北车	停牌	-	-	-
6030	中信证券	32.70	20.73	2.77	(21.57)	1766	中国南车	停牌	-	-	-
6837	海通证券	23.85	23.86	2.68	(31.53)	525	广深铁路	5.02	43.18	1.06	(36.13)
857	中石油	9.42	12.92	1.17	(39.35)	177	宁沪高速	10.28	16.10	2.04	(3.32)
386	中石化	6.90	13.87	1.10	(26.76)	548	深圳高速	7.37	5.88	1.09	(40.36)
338	上石化	3.90	-	2.04	(63.24)	995	皖通高速	6.90	10.75	1.19	(49.43)
1033	石化油服	3.90	120.51	2.14	(64.81)	107	成渝高速	3.96	10.00	0.82	(56.88)
2883	中海油田	14.92	7.59	1.21	(53.88)	2238	广汽集团	7.86	12.67	1.14	(49.99)
568	山东墨龙*	5.28	177.55	1.25	(67.94)	1211	比亚迪*	47.20	209.87	3.69	(40.16)
1088	中国神华	19.34	7.96	1.04	(25.76)	2333	长城汽车	52.85	16.00	3.85	(12.91)
1898	中煤能源	4.72	320.24	0.58	(53.53)	2338	潍柴动力	29.25	9.33	1.44	(24.58)
1171	兖州煤业	7.23	27.57	0.73	(61.01)	38	一拖股份	6.59	31.32	1.10	(65.21)
902	华能国际	10.38	10.93	1.71	(25.36)	1157	中联重科*	5.34	53.42	0.81	(44.28)
991	大唐发电	4.36	26.28	1.05	(54.68)	564	郑煤机	5.96	36.69	0.82	(53.64)
1071	华电国际	8.31	8.94	1.85	(23.38)	1057	浙江世宝*	13.66	68.33	2.43	(71.15)
1618	中国中冶	3.99	15.75	1.29	(64.44)	1072	东方电气	16.88	21.14	1.39	(50.00)
347	鞍钢股份*	6.65	41.42	0.81	(29.41)	2727	上海电气	7.63	31.19	2.29	(68.49)
323	马钢股份	2.89	80.59	0.76	(55.94)	2208	金风科技*	17.88	21.36	2.61	(32.02)
1053	重庆钢铁	2.13	142.06	0.84	(60.17)	42	东北电气	3.26	372.73	7.96	(59.36)
2600	中国铝业	4.70	-	1.79	(56.46)	350	经纬纺机*	12.10	12.56	1.22	(56.96)
358	江西铜业	15.54	14.83	0.94	(46.44)	300	沈机集团	停牌	-	-	-
2899	紫金矿业	停牌	-	-	-	187	京城机电	5.36	85.80	2.01	(64.31)
3993	洛阳钼业	7.21	16.06	2.00	(63.82)	2196	复星医药	29.50	24.40	3.12	(16.34)
914	海螺水泥	31.00	11.93	2.00	5.53	2607	上海医药	24.70	20.52	1.91	(29.15)
2009	金隅股份	9.01	13.93	1.11	(40.36)	874	白云山	29.90	25.90	3.99	(34.02)
1108	洛阳玻璃	6.49	164.89	39.56	(60.50)	1513	丽珠医药*	57.95	26.65	3.71	(40.48)
2202	万科*	19.60	10.97	1.96	6.71	719	新华制药*	7.84	57.57	1.57	(55.12)
588	北京北辰	3.48	12.02	0.59	(57.61)	168	青岛啤酒	49.80	27.97	3.39	(11.70)
895	东江环保*	41.55	46.07	4.74	(42.93)	763	中兴通讯*	25.40	26.47	2.81	(37.45)
1065	创业环保	7.50	27.91	2.05	(57.97)	553	南京熊猫	9.36	44.70	2.15	(60.11)
1812	晨鸣纸业*	5.89	18.44	0.66	(53.87)	921	海信科龙*	7.38	11.90	2.32	(51.11)

注*: 其A股在深圳证券交易所上市。没有"*"符号H股, 其A股在上海证券交易所上市

来源: 彭博、农银国际证券

农银国际业务发展部联系人

戴昕
angeladai@abci.com.hk
电话: (852) 2147 8810
朱颜
zhuyan@abci.com.hk
电话: (852) 2147 8875 / 2147 8881

农银国际机构销售部联系人

关宝娟
joycekwan@abci.com.hk
电话: (852) 2147 8838 / 2147 8855
陈姻希
rachelchan@abci.com.hk
电话: (852) 2147 8883 / 2147 8313

农银国际研究部联系人

林樵基
bannylam@abci.com.hk
电话: (852) 2147 8863
陈宋恩
philipchan@abci.com.hk
电话: (852) 2147 8805

要下载最新的研究报告, 请前往 <http://sec.abci.com.hk/eng/research/research.asp>

要下载过去的研究报告, 请前往 http://www.abci.com.hk/en-us/research_report.php

林樵基及陈宋恩作为本研究报告全部或部分撰写人, 谨此证明有关就研究报告中提及的所有公司及/或该公司所发行的证券所做出的观点, 均属分析员之个人意见。分析员亦在此证明, 就研究报告内所做出的推荐或个人观点, 分析员并无直接或间接收取任何补偿。此外, 分析员及分析员之关联人士并没有持有(除以下披露权益)研究报告内所推介股份的任何权益, 并且没有担任研究报告内曾提及的上市法团的高级工作人员。

权益披露

农银国际证券有限公司及/或与其附属公司, 曾在过去12个月内, 与本报告提及的公司有投资银行业务关系。
陈宋恩持有中国农业银行H股股份。

免责声明

该报告只为客户使用, 并只在适用法律允许的情况下分发。本研究报告并不牵涉具体使用者的投资目标, 财务状况和特殊要求。该等信息不得被视为购买或出售所述证券的要约或要约邀请。我等并不保证该等信息的全部或部分可靠, 准确, 完整。该报告不应代替投资人自己的投资判断。文中分析建立于大量的假设基础上, 我等并不承诺通知阁下该报告中的任何信息或观点的变动, 以及由于使用不同的假设和标准, 造成的与其它分析机构的意见相反或不一致。分析员(们)负责报告的准备, 为市场信息采集、整合或诠释, 或会与交易、销售和其它机构人员接触。农银国际证券有限公司不负责文中信息的更新。农银国际证券有限公司对某一或某些公司内部部门的信息进行控制, 阻止内部流动或者进入其它部门及附属机构。负责此研究报告的分析员的薪酬完全由研究部或高层管理者(不包括投资银行)决定。分析员薪酬不取决于投行的收入, 但或会与农银国际证券有限公司的整体收入(包括投行和销售部)有关。报告中所述证券未必适合在其它司法管辖区销售或某些投资人。文中所述的投资价格和价值、收益可能会有波动, 历史表现不是未来表现的必然指示。外币汇率可能对所述证券的价格、价值或收益产生负面影响。如需投资建议、交易执行或其它咨询, 请您联系当地销售代表。农银国际证券有限公司或任何其附属机构、总监、员工和代理, 都不为阁下因依赖该等信息所遭受的任何损失而承担责任。进一步的信息可应要求而提供。

版权所有2015年农银国际证券有限公司

该材料的任何部分未经农银国际证券有限公司的书面许可不得复印、影印、复制或以任何其他形式分发

办公地址: 香港中环, 红棉路8号, 东昌大厦13楼, 农银国际证券有限公司

电话: (852) 2868 2183