

各股市走势图	1
股市短评	1
主要经济数据公布	1
主要新闻总结	1
国际经济要闻	2
大中华经济要闻	2
企业要闻	2
中港两地上市的H股股份	3
免责声明	4

指数	收市	日比(%)	5日(%)
恒生	23,710.98	0.58	1.55
H股	10,257.84	1.31	4.24
红筹	3,943.73	0.60	3.90
HSC大型股	1,936.53	0.51	1.64
HSC中型股	4,571.55	1.34	3.77
AH股溢价	119.45	(0.81)	(2.84)
沪深300	3,436.28	0.67	1.87
富时中国A50	10,451.53	0.65	1.75
上证180	7,534.76	0.47	1.58
上证380	5,679.69	0.55	1.74
台北加权	9,710.32	0.46	1.81
日经225	19,459.15	2.49	2.12
道琼斯	20,412.16	0.70	1.79
标普500	2,328.25	0.52	1.56
纳斯达克	5,763.96	0.52	1.77
德国DAX 30	11,774.43	0.92	2.30
富时100	7,278.92	0.28	1.49
法国CAC 40	4,888.19	1.24	2.30

商品期货/指数	市价	日比(%)	5日(%)
纽约期油(美元/桶)	53.00	0.13	1.59
纽约期金(美元/t oz)	1,224.40	(0.81)	(0.46)
标普高盛商品指数	403.78	(0.99)	1.77
CRB大宗商品期货价格指数	192.06	(1.02)	(0.05)
罗杰斯国际商品指数	2,350.32	(0.79)	0.83

外汇	汇率	5日(%)	1个月(%)
港元兑人民币	0.8860	0.58	0.17
美元兑人民币	6.8737	0.56	0.21
美元兑港元	7.7590	0.01	0.05
美元兑日元	113.67	1.13	(0.47)
欧元兑美元	1.0603	(0.75)	0.02
英镑兑美元	1.2530	0.17	4.01
澳元兑美元	0.7647	0.25	2.27

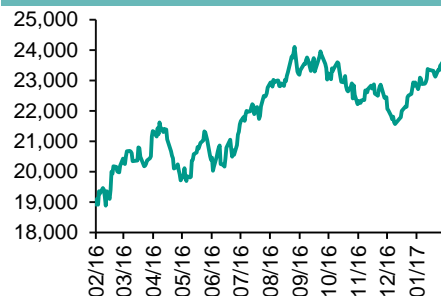
政府债券	收益率(%)	5日(bps)	1个月(bps)
中国(10年期)	3.4210	(7.60)	22.20
香港(10年期)	1.71100	(11.30)	1.10
美国(10年期)	2.43580	4.27	3.94

来源：彭博

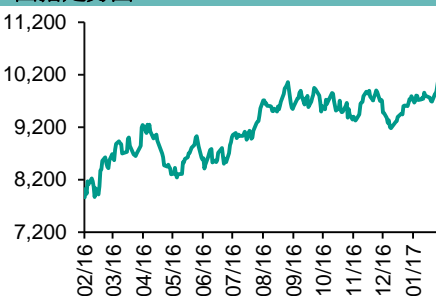
每天导读

各股市走势图

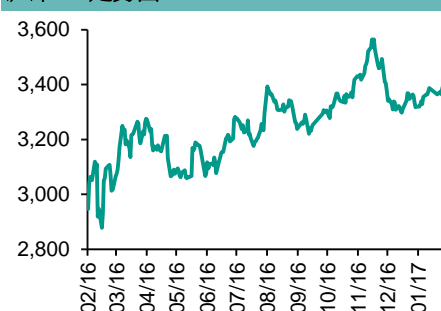
恒指走势图



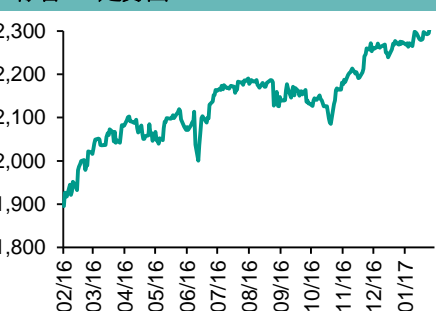
国指走势图



沪深300走势图



标普500走势图



来源：彭博

股市短评

昨天美股上升，基准指数连续第3个交易日刷新纪录高点，银行股大涨；2014年来增长表现最佳的业绩报告期仍在继续。昨天欧洲股市连涨五日，升至2015年12月以来最高，原材料价格上涨推动矿业股劲升。昨天港股上升，国指跑赢恒指；港股11个行业类别指数表现不一，其中原材料业及工业制品业领涨，地产建筑业领跌。昨天上证综指涨0.63%，深成指涨0.83%。沪深300指数中主要消费指数领涨，仅信息技术指数下跌。港股通（沪）全天使用额度为26.67亿元，使用比例为25.40%；沪股通全天使用额度为13.02亿元，使用比例为10.02%。港股通（深）全天使用额度为6.17亿元，使用比例为5.87%；深股通全天使用额度为5.08亿元，使用比例为3.91%。昨天沪深两市两融余额升至8,885亿元，沪深两市总交易量升至4,846亿元。今天将公布中国1月居民消费价格及德国第四季度GDP。

主要经济数据公布

国家	经济指标	时间	市场预期	实际值	前值
日本	GDP年度化经季调季环比	4季	1.1%	1.0%	1.4%*
印度	CPI 同比	1月	3.24%	3.17%	3.41%
爱尔兰	Ulster银行建筑业采购经理指数	1月	na	55.7	58.9
德国	批发价格指数月环比	1月	na	0.8%	1.2%
新西兰	信用卡支出零售月环比	1月	0.7%	2.7%	0.0%*
荷兰	零售销售额同比	12月	na	3.9%	7.2%

来源：彭博 (*均为修正值)

主要新闻总结

- 欧央行执委：资产购买计划须按计划继续
- 瑞士公投否决税制改革，或招国际反弹
- 全球最大铜矿工会发起罢工，影响铜供应
- 容克：拯救希腊方案欠IMF支持或会被拉倒
- 去年内房、国有建设用地供应同比分别降10.3%、2.9%
- 内地内陆核电站选址基本确定，「十三五」期间有望开工建设
- 北京市金融局推进商业银行设京津冀事业部
- 郑州拟年内开工迪士尼项目

国际经济要闻

欧央行执委：资产购买计划须按计划继续

欧央行执委成员Yves Mersch表示，去年延长买债计划至今年12月底将继续进行，为令经济复苏取得动力，欧央行须维持有关政策。德国寄望高通胀或令欧央行改变量宽政策。欧元区经济前景正在改善，但警告未来一段时间通胀仍然疲弱，并指欧洲大陆的政治状况为前景蒙上阴影。(彭博)

瑞士公投否决税制改革，或招国际反弹

瑞士公投以59.1%反对率否决企业税改革。财长Ueli Maurer警告，方案被否决意味瑞士不能遵守2019年废除差别性对待税制，企业或因税务前景不明朗而离开瑞士。经合组织(OECD)早前警告，瑞士的贸易伙伴预期瑞士能在合理时间内完成改革，现时税制会被其他国家视为伤害性，或招国际反弹。(彭博)

全球最大铜矿工会发起罢工，影响铜供应

全球最大铜矿智利Escondida矿山的工会组织发起罢工，正在矿场外搭建露营。工会警告指，准备长时间的罢工。Escondida矿山占全球2015年产量的6%。罢工将减少金属供应。必和必拓管理该矿山的营运，持有过半股权。其他投资者包括力拓(Rio Tinto)及日本的三菱商事(Mitsubishi)。(彭博)

容克：拯救希腊方案欠IMF支持或会被拉倒

希腊及国际债权人就未来财政方向分歧收窄，希腊总理齐普拉斯相信，拯救计划新一轮检讨将正面地完成。该国预备在合理及既有框架内讨论，又警告希腊民众已为欧洲牺牲许多。但欧盟委员会主席容克表示，纵然希腊已作出更大步骤以提升竞争力，但拯救协议若无IMF支持，仍可能会被拉倒。(彭博)

大中华经济要闻

去年内房、国有建设用地供应同比分别降10.3%、2.9%

国土资源部数据显示，2016年中国国有建设用地供应51.8万公顷，同比降2.9%；房地产用地10.75万公顷，同比降10.3%。去年第四季末，中国105个主要城市综合、商业、住宅、工业地价分别为每平方米3,826元人民币(下同)、6,937元、5,918元和782元。价格同比分别增5.31%、3.09%、7.91%和2.84%。(彭博)

内地内陆核电站选址基本确定，「十三五」期间有望开工建设

引述国家国防科技工业局副局长、国家原子能机构副主任王毅韧表示，内陆核电站的选址基本确定，「十三五」期间有望开工建设。(彭博)

北京市金融局推进商业银行设京津冀事业部

北京市金融局在2016年度北京市级行政机关和区政府绩效考核会议上表示，2016年，北京市金融局全面推进京津冀金融协同发展，推进商业银行建立京津冀事业部，推动津、冀两地企业在「新三板」挂牌。(彭博)

郑州拟年内开工迪士尼项目

郑州市政府公布《关于分解下达2017年省市重点项目投资和开工任务的通知》，2017年拟开工省市重点建设项目183个，总投资目标为4,300亿元人民币。重点建设项目名单中提到，今年拟开工华特迪士尼郑州等项目。(彭博)

企业要闻

传沙特阿美与中国华锦集团订首个原油供应合约

消息人士透露，沙特国营石油公司沙特阿美已与中国国营炼油厂北方华锦化学签约，将在今年向北方华锦供应原油。这是两者首次签定供油合约。该人士并称，沙特阿美将向北方华锦供应阿拉伯超轻质原油，将提供稳定的石油供应，确保北方华锦生产更多石脑油供石化生产所用。(彭博)

万达集团指收购德国邮政银行一事属不实报道

万达集团发声明，指媒体报道万达收购德国邮政银行一事属不实报道，公司与德国邮政银行无任何接洽。英国《金融时报》早前引述知情人士透露，万达集团将目光投向欧洲银行机构，拟收购德意志银行旗下的Postbank。(彭博)

和路迪士尼增持欧洲迪士尼股权至85.7%并向股东提全购

Walt Disney向沙特阿拉伯瓦利德王子Alwaleed Bin Talal收购欧洲迪士尼9%股权，令和路迪士尼在欧洲迪士尼的持股比例增至85.7%，作价每股2欧元。Walt Disney同时向其余股东以每股2欧元提自愿性收购。(彭博)

三星副主席李在镕再就「亲信门」接受特别检察组盘问

三星电子副主席李在镕再度被检察组盘问。报道指另外两名三星电子高层亦将接受调查。李在镕被指向朴槿惠密友崔顺实支付3,630万美元，以换取国营控制的退休金支持三星旗下两间子公司合并。(彭博)

中港两地上市的H股股份

H股代码	股份名称	H股 收盘价 (港元)	动态市盈率	市净率	H股/A股 价比(%)	H股代码	股份名称	H股 收盘价 (港元)	动态市盈率	市净率	H股/A股 价比(%)
939	建设银行	5.95	5.76	0.86	(8.59)	895	东江环保*	13.34	27.98	3.50	(34.59)
1398	工商银行	4.94	5.61	0.84	(5.22)	753	中国国航	5.78	9.93	1.06	(31.87)
1288	农业银行	3.38	5.44	0.79	(6.95)	670	东方航空	4.20	11.45	1.10	(47.41)
3988	中国银行	3.80	5.67	0.71	(7.20)	1055	南方航空	4.72	12.09	1.00	(43.38)
3328	交通银行	5.99	5.91	0.72	(12.38)	1919	中国远洋	3.77	-	1.68	(46.70)
3968	招商银行	20.75	7.73	1.23	(3.04)	2866	中海集运	1.82	-	1.36	(61.68)
998	中信银行	5.32	5.36	0.67	(32.44)	1138	中海发展	4.60	8.55	0.60	(43.99)
6818	光大银行	3.84	5.44	0.64	(17.58)	2880	大连港	1.44	45.31	0.94	(56.28)
1988	民生银行	8.97	6.21	0.91	(13.00)	317	广船国际	16.40	31.12	1.99	(56.63)
2628	中国人寿	24.45	45.77	2.02	(19.31)	2039	中集集团*	12.84	559.65	1.31	(33.16)
2318	中国平安	42.20	10.64	1.80	3.02	1800	中国交建	10.12	8.92	0.97	(50.38)
2601	中国太保	29.50	18.81	1.87	(6.77)	390	中国中铁	7.08	11.71	1.18	(31.93)
1336	新华保险	40.90	23.93	1.89	(22.84)	1186	中国铁建	11.30	9.89	1.08	(23.18)
6030	中信证券	16.98	15.33	1.31	(9.81)	1766	中国中车	7.57	15.22	1.88	(35.54)
6837	海通证券	14.48	14.85	1.40	(20.08)	525	广深铁路	4.87	23.26	1.11	(19.01)
1776	广发证券*	17.42	13.34	1.60	(13.34)	177	宁沪高速	10.44	19.93	2.33	4.45
6886	华泰证券	16.40	15.24	1.27	(21.42)	548	深圳高速	7.09	8.42	1.12	(28.58)
6099	招商证券	12.18	10.36	1.28	(36.41)	995	皖通高速	6.17	9.65	1.09	(62.62)
3958	东方证券	7.74	4.70	1.04	-	107	成渝高速	3.11	7.02	0.63	(46.98)
6178	光大证券	12.54	10.77	1.09	(31.08)	2238	广汽集团	13.14	10.52	1.81	(52.42)
6881	银河证券	7.69	9.31	1.19	(44.17)	1211	比亚迪*	45.40	22.42	2.35	(19.07)
857	中石油	6.17	155.91	0.85	(34.97)	2333	长城汽车	8.87	7.94	1.63	(36.02)
386	中石化	6.19	18.98	0.96	(6.52)	2338	潍柴动力	14.58	35.37	1.62	8.70
338	上石化	4.83	9.93	2.11	(35.62)	3606	福耀玻璃	23.95	19.30	3.24	11.39
1033	石化油服	1.62	-	1.28	(63.08)	1108	洛阳玻璃	6.11	12.04	6.84	-
2883	中海油田	8.28	-	0.92	(43.76)	38	一拖股份	4.89	29.77	0.90	(67.80)
568	山东墨龙*	2.33	-	0.68	(74.93)	1157	中联重科*	4.35	-	0.79	(19.67)
1088	中国神华	16.18	15.98	0.92	(16.61)	564	郑煤机	5.01	61.30	0.75	(44.35)
1898	中煤能源	4.11	-	0.58	(40.86)	1057	浙江世宝*	9.18	45.93	1.76	(77.99)
1171	兖州煤业	6.05	52.27	0.74	(52.24)	1072	东方电气	7.80	-	0.74	-
902	华能国际	5.35	6.47	0.86	(35.83)	2727	上海电气	3.75	21.21	1.04	-
991	大唐发电	2.19	10.84	0.58	(50.98)	2208	金风科技*	13.34	10.56	1.80	(30.81)
1071	华电国际	3.47	5.37	0.71	(39.57)	42	东北电气	2.78	-	7.53	(74.62)
1618	中国中冶	3.15	10.68	1.02	(46.91)	187	京城机电	3.42	-	1.96	(68.15)
347	鞍钢股份*	5.98	-	0.88	(13.52)	300	沈机集团	2.79	-	1.68	(69.58)
323	马钢股份	2.94	-	1.06	(21.97)	2607	上海医药	21.05	15.90	1.59	(12.64)
1053	重庆钢铁	2.10	-	6.27	-	2196	复星医药	27.80	20.87	2.90	(2.60)
2600	中国铝业	4.21	306.13	1.42	(25.95)	1513	丽珠医药*	47.25	25.85	3.73	(26.80)
358	江西铜业	14.30	140.29	0.95	(39.58)	874	白云山	20.45	17.25	2.52	(27.37)
2899	紫金矿业	2.91	65.14	2.09	(28.35)	719	新华制药*	5.82	22.20	1.20	(60.13)
3993	洛阳铝业	2.60	8.56	0.45	(48.09)	168	青岛啤酒	35.00	23.18	2.45	(5.64)
914	海螺水泥	26.95	20.54	1.78	15.19	553	南京熊猫	7.54	55.10	1.88	(57.51)
2009	金隅股份	3.40	6.84	0.40	(34.76)	763	中兴通讯*	12.18	12.48	1.10	(29.29)
2202	万科*	20.10	10.09	1.96	(14.21)	921	海信科龙*	7.93	15.12	2.18	(38.82)
588	北京北辰	2.62	8.78	0.46	(46.85)	1812	晨鸣纸业*	9.58	8.16	1.10	(33.08)
1065	创业环保	4.41	15.14	1.20	(53.57)	811	新华文轩	7.19	10.95	1.05	(69.75)

注*：其A股在深圳证券交易所上市。没有"*"符号H股，其A股在上海证券交易所上市

来源：彭博、农银国际证券

农银国际业务发展部联系人

戴昕
angeladai@abci.com.hk
电话: (852) 2147 8810

农银国际机构销售部联系人

关宝娟
joycekwan@abci.com.hk
电话: (852) 2147 8838 / 2147 8855
林允文
vivianlin@abci.com.hk
电话: (852) 2147 8842

农银国际研究部联系人

陈宋恩
philipchan@abci.com.hk
电话: (852) 2147 8805
周秀成
stevechow@abci.com.hk
电话: (852) 2147 8809

要下载最新的研究报告, 请前往 <http://sec.abci.com.hk/eng/research/research.asp>
要下载过去的研究报告, 请前往 http://www.abci.com.hk/en-us/research_report.php

陈宋恩及周秀成作为本研究报告全部或部分撰写人, 谨此证明有关就研究报告中提及的所有公司及/或该公司所发行的证券所做出的观点, 均属分析员之个人意见。分析员亦在此证明, 就研究报告内所做出的推荐或个人观点, 分析员并无直接或间接地收取任何补偿。此外, 分析员及分析员之关联人士并没有持有(除以下披露权益)研究报告内所推介股份的任何权益, 并且没有担任研究报告内曾提及的上市法团的高级工作人员。

权益披露

农银国际证券有限公司及/或与其附属公司, 曾在过去12个月内, 与本报告提及的公司有投资银行业务关系。
陈宋恩持有中国农业银行H股股份。

免责声明

该报告只为客户使用, 并只在适用法律允许的情况下分发。本研究报告并不牵涉具体使用者的投资目标, 财务状况和特殊要求。该等资讯不得被视为购买或出售所述证券的要约或要约邀请。我等并不保证该等资讯的全部或部分可靠, 准确, 完整。该报告不应代替投资人自己的投资判断。文中分析建立于大量的假设基础上, 我等并不承诺通知阁下该报告中的任何资讯或观点的变动, 以及由于使用不同的假设和标准, 造成的与其它分析机构的意见相反或不一致。分析员(们)负责报告的准备, 为市场讯息采集、整合或诠释, 或会与交易、销售和其它机构人员接触。农银国际证券有限公司不负责文中资讯的更新。农银国际证券有限公司对某一或某些公司内部部门的资讯进行控制, 阻止内部流动或者进入其它部门及附属机构。负责此研究报告的分析员的薪酬完全由研究部或高层管理者(不包括投资银行)决定。分析员薪酬不取决于投行的收入, 但或会与农银国际证券有限公司的整体收入(包括投行和销售部)有关。报告中所述证券未必适合在其它司法管辖区销售或某些投资人。文中所述的投资价格和价值、收益可能会有波动, 历史表现不是未来表现的必然指示。外币汇率可能对所述证券的价格、价值或收益产生负面影响。如需投资建议、交易执行或其它咨询, 请您联系当地销售代表。农银国际证券有限公司或任何其附属机构、总监、员工和代理, 都不为阁下因依赖该等资讯所遭受的任何损失而承担责任。进一步的资讯可应要求而提供。

版权所有2017年农银国际证券有限公司

该材料的任何部分未经农银国际证券有限公司的书面许可不得复印、影印、复制或以任何其他形式分发

办公地址: 香港中环, 红棉路8号, 东昌大厦13楼, 农银国际证券有限公司

电话: (852) 2868 2183