

各股市走势图	1
股市短评	1
主要经济数据公布	1
主要新闻总结	1
国际经济要闻	2
中港经济要闻	2
企业要闻	2
中港两地上市的 H 股股份	3
免责声明	4

指数	收市	日比(%)	5日(%)
恒生	27,933.85	0.30	1.14
H股	14,669.73	0.95	1.37
红筹	5,502.74	2.23	4.61
HSC大型股	2,274.88	0.37	1.09
HSC中型股	5,915.10	3.04	2.10
AH股溢价	128.79	0.55	4.67
沪深300	4,739.81	2.61	8.20
富时中国A50	14,268.84	2.51	7.39
上证180	10,586.67	2.63	8.17
上证380	7,512.99	2.84	7.59
台北加权	9,613.00	0.83	0.76
日经225	20,229.26	0.47	1.73
道琼斯	18,038.27	0.49	(0.41)
标普500	2,107.96	0.51	0.06
纳斯达克	5,035.17	0.42	0.48
德国DAX 30	11,867.37	(0.60)	(2.98)
富时100	7,028.24	(0.49)	(0.97)
法国CAC 40	5,211.09	0.36	(0.82)

商品期货/指数	市价	日比(%)	5日(%)
纽约期油(美元/桶)	56.19	0.05	(0.92)
纽约期金(美元/t oz)	1,186.90	(1.33)	(1.22)
标普高盛商品指数	426.56	0.09	(0.99)
CRB大宗商品期货价格指数	220.78	(0.12)	(1.25)
罗杰斯国际商品指数	2,651.12	(0.01)	(0.94)

外汇	汇率	5日(%)	1个月(%)
港元兑人民币	0.7991	0.10	(0.10)
美元兑人民币	6.1933	0.08	(0.18)
美元兑港元	7.7501	(0.03)	(0.08)
美元兑日元	119.95	0.78	0.18
欧元兑美元	1.0718	(0.40)	(2.08)
英镑兑美元	1.5033	0.66	0.54
澳元兑美元	0.7741	(0.79)	(1.76)

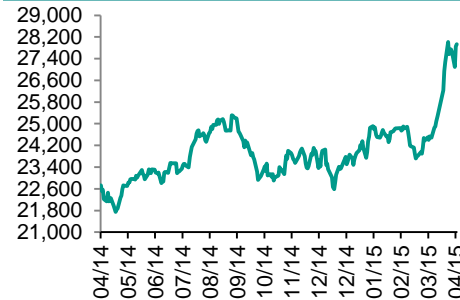
政府债券	收益率(%)	5日(bps)	1个月(bps)
中国(10年期)	3.4500	(25.00)	(10.00)
香港(10年期)	1.53300	3.00	(6.90)
美国(10年期)	1.97090	8.12	5.89

来源: 彭博

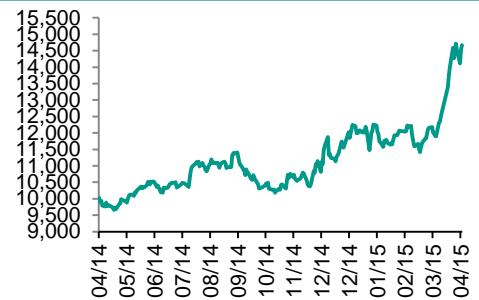
每天导读

各股市走势图

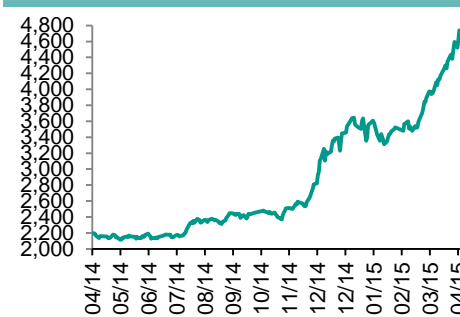
恒指走势图



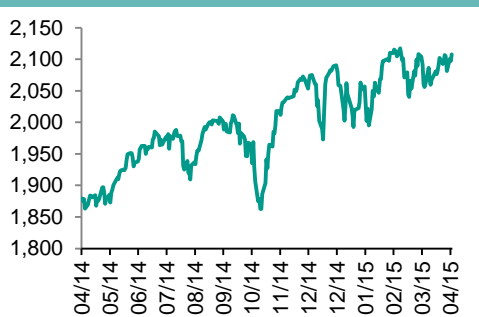
国指走势图



沪深300走势图



标普500走势图



来源: 彭博

股市短评

昨晚美国三大股指上涨,主要是受到比预期要好的现房销售数据和企业季度业绩推动。标普500指数中能源指数和原材料指数跌幅较大,信息技术指数领涨。昨天港股上涨,市场已经消化中国的相关政策,且资金不断注入港股市场也推动了大市;恒指昨天高开,随后走势反复,最终收高,盘中曾经突破2千8百点;国指也有上涨,且跑赢恒指;港股11个行业类别指数表现不一,只有电讯业和能源业下跌,而工业制品业、信息科技业、公用事业和原材料业涨幅较大。昨天内地股指继续大涨,上证综指涨2.44%,深成指涨2.15%;沪深300指数中全部行业指数上涨,金融地产和公用事业指数领涨。截至港股收市,港股通全天使用额度为23.82亿元,使用率为22.68%;沪股通全天使用额度为8.35亿元,使用率为6.42%。今天美国、欧元区及其成员国、日本和中国都将会公布PMI数据,同时美国还将会公布失业救济人数和新建住宅销售数据。上海石化、东北电气、中兴通讯和中国联通或将会在今天公布季度业绩。

主要经济数据公布

国家	数据	时间	市场预期	实际值	前值
美国	MBA抵押贷款申请指数	4月17日	N/A	2.30%	-2.30%
美国	现房销售	3月	5.03M	5.19M	4.89M*
欧元区	消费者信心指数	4月	-2.50	-4.6	-3.7
意大利	工业订单(月环比)	2月	N/A	0.80%	-3.7%*
意大利	零售总额月环比	2月	N/A	-0.2%	0.2%*

来源: 彭博 (*均为修正值)

主要新闻总结

- 希腊银行据称获得更多紧急流动性,欧元区政府准备下一轮谈判
- 美国二手房销量攀升至2013年来最高水平
- 英国央行会议纪要:少数委员认为4月份利率决定经过仔细权衡
- 日本3月份重现贸易顺差,为2012年以来首次
- 路透:中国将允许QFII制度下跨境资金按天汇出,提高人民币可兑换
- 习近平:中国将推动陆上和海上丝绸之路建设
- 中国为银行卡清算机构设定最低注册资本要求
- 中国4月17日当周新增股票账户数按周增加95%

国际经济要闻

希腊银行据称获得更多紧急流动性，欧元区政府准备下一轮谈判

希腊银行业获得更多紧急流动性援助，而欧元区政府也在为下一轮希腊危机的谈判做准备。知情人士透露，欧洲央行管理委员会周三在一次电话会议上将给希腊银行的紧急流动性援助（ELA）上限调高约15亿欧元（16亿美元）至755亿欧元。欧元区财长定于4月24日在里加召开会议，以便说服希腊信守经济改革承诺。(彭博)

美国二手房销量攀升至2013年来最高水平

美国3月份二手房销量达到2013年9月以来最高点，因就业增长及低借贷成本帮助维持了住宅地产业的改善。数据显示，上个月过户数量增长了6.1%，达到折合年率519万套。价格涨幅则达到了2014年2月来最高。春季销售旺季即将到来，就业增长、按揭利率较低且天气情况改善等因素有望释放受到压抑的需求。(彭博)

英国央行会议纪要：少数委员认为4月份利率决定经过仔细权衡

少数英国央行货币政策委员表示，4月份维持利率在纪录低点不变的决定是经过仔细权衡的，通胀率存在着升速高于预期的可能性。据周三发布的4月份会议纪要，虽然薪资水平依然相对疲弱，但英镑走强可能导致通胀率上升幅度超过预期水平；维持利率不变的决定得到了所有政策委员的一致认可。(彭博)

日本3月份重现贸易顺差，为2012年以来首次

日本3月份出口近三年来首次超过进口，为受困于国内开支疲弱的经济提供支持。根据日本财政部周三发布的数据，日本3月份贸易顺差2293亿日元(19亿美元)。在2011年福岛核事故促使日本关闭所有核电站后，日本的化石燃料进口激增。过去12个月原油价格下跌逾40%导致化石燃料进口额减少，而日元贬值提升了出口商品价值。(彭博)

中港经济要闻

路透：中国将允许QFII制度下跨境资金按天汇出，提高人民币可兑换

路透援引未具名知情人士称，中国即将允许合格境外机构投资者(QFII)制度下跨境资金按天汇出，以加强人民币的可兑换性。报道指出，目前国务院评审的这些修改措施，将使人民币在QFII制度下可自由兑换；修改措施预计很“很快”推出，按天汇出资金是国务院审查的几项措施之一，可能在几周内通过。(彭博)

习近平：中国将推动陆上和海上丝绸之路建设

中国国家主席习近平在雅加达亚非峰会上表示，中国将在发展亚非关系上发挥“丝路基金”的作用。中国将于今年对与中国有外交关系的最不发达国家97%的输华商品提供零关税待遇。习近平说，中国将建立亚非合作中心。(彭博)

中国为银行卡清算机构设定最低注册资本要求

中国国务院在网站发布关于实施银行卡清算机构准入管理的决定，规定申请成为银行卡清算机构须具有不低于10亿元人民币的注册资本。此外决定还指出，外国投资者并购银行卡清算机构的，应当按照相关规定进行外资并购安全审查。(彭博)

中国4月17日当周新增股票账户数按周增加95%

据中国证券登记结算有限公司网站，截至4月17日当周新增股票账户数3,284,058户，之前一周为1,684,118户。截至4月17日，期末持仓A股账户数约为6,015万户。4月17日当周，参与交易的A股账户数为4,015万户。(彭博)

企业要闻

阿里巴巴、蚂蚁金服与微博联手在中国提供公共服务接入

据蚂蚁金服发送的电子邮件公告，阿里巴巴、蚂蚁金服与微博将允许中国12座城市的用户，通过支付宝钱包、移动淘宝和微博三个入口，进入公共服务平台。相关服务含婚姻登记在线预约、缴纳交通违章罚款和公用事业账单等。这12座城市是上海、广州、深圳、杭州、宁波、青岛、南昌、太原、大同、运城、长治和临汾。(彭博)

联想在大陆召回部分笔记本电脑电池涉及89,653台

根据国家质检总局在网站发布的公告，联想（北京）有限公司决定自2015年4月21日起，在中国大陆地区召回部分ThinkPad笔记本。本次召回所涉及电池在偶然情况下会发生故障，导致电池外壳过热，存在安全隐患。(彭博)

淘宝汽车业务给阿里巴巴贡献的收入去年增长了77%

阿里巴巴集团副总裁张建锋在上海的一个会议上称，来自这部分业务的收入达396亿元人民币。张建锋说，互联网汽车业务今年进入繁荣发展阶段；淘宝2.79亿活跃用户中逾65%有车。(彭博)

据称诺基亚想把地图业务卖给大牌，苹果和阿里巴巴都在争取之列

知情人士称，打算出售亏损地图业务的芬兰公司诺基亚正在想方设法吸引苹果、阿里巴巴和亚马逊等科技业巨头的兴趣。除上述公司外，Facebook Inc.、德国汽车制造商组成的财团和一些私募股权公司也在考虑诺基亚的HERE地图事业。(彭博)

中港两地上市的H股股份

H股代码	股份名称	H股 收盘价 (港元)	动态市盈率	市净率	H股/A股 价比(%)	H股代码	股份名称	H股 收盘价 (港元)	动态市盈率	市净率	H股/A股 价比(%)
939	建设银行	7.69	6.76	1.24	(12.20)	753	中国国航	9.72	25.01	1.87	(31.19)
1398	工商银行	6.98	7.14	1.29	1.07	670	东方航空	停牌	-	-	-
1288	农业银行	4.43	6.45	1.12	(12.36)	1055	南方航空	8.01	36.73	1.77	(40.72)
3988	中国银行	5.47	7.15	1.11	(10.04)	1919	中国远洋	6.42	144.79	2.15	(57.17)
3328	交通银行	7.97	7.21	1.00	(10.41)	2866	中海集运	4.23	36.99	1.59	(62.60)
3968	招商银行	24.40	8.78	1.56	5.93	1138	中海发展	6.96	61.54	0.89	(52.21)
998	中信银行	7.08	6.49	1.02	(30.91)	2880	大连港	4.47	31.50	1.15	(56.54)
6818	光大银行	5.23	6.75	1.09	(23.72)	317	广船国际	35.40	192.49	5.18	(44.91)
1988	民生银行	11.08	6.77	1.26	(18.53)	2039	中集集团*	23.95	20.59	2.30	(30.52)
2628	中国人寿	38.65	27.10	3.07	(22.77)	1800	中国交建	15.06	13.85	1.74	(44.33)
2318	中国平安	112.50	18.24	2.76	(0.21)	390	中国中铁	10.60	17.41	1.89	(54.69)
2601	中国太保	42.50	27.76	2.63	(7.97)	1186	中国铁建	15.40	13.44	1.67	(47.20)
1336	新华保险	51.05	19.90	2.63	(27.45)	6199	中国北车	16.82	25.26	3.38	(57.84)
6030	中信证券	36.80	28.49	3.27	(22.23)	1766	中国南车	16.26	33.69	4.43	(57.05)
6837	海通证券	27.05	26.88	3.03	(28.46)	525	广深铁路	4.94	42.43	1.05	(39.26)
857	中石油	10.14	13.89	1.26	(38.70)	177	宁沪高速	10.54	16.48	2.09	(6.08)
386	中石化	7.00	14.05	1.12	(24.90)	548	深圳高速	7.81	6.23	1.15	(46.23)
338	上石化	4.04	-	2.11	(52.58)	995	皖通高速	7.05	10.91	1.23	(36.55)
1033	仪征化纤	4.28	132.08	2.34	(60.90)	107	成渝高速	4.44	11.20	0.92	(51.59)
2883	中海油田	16.72	8.49	1.35	(52.07)	2238	广汽集团	8.59	13.82	1.25	(40.25)
568	山东墨龙*	5.52	183.83	1.31	(65.72)	1211	比亚迪*	45.35	201.37	3.54	(36.69)
1088	中国神华	20.35	8.36	1.09	(30.46)	2333	长城汽车	55.30	16.72	4.02	(20.70)
1898	中煤能源	5.02	60.70	0.61	(53.83)	2338	潍柴动力	33.80	10.76	1.66	(23.17)
1171	兖州煤业	8.02	30.54	0.81	(60.79)	38	一拖股份	7.88	37.51	1.39	(63.51)
902	华能国际	11.66	12.26	1.92	(11.16)	1157	中联重科*	5.83	58.03	0.88	(43.93)
991	大唐发电	4.94	29.74	1.19	(49.57)	564	郑煤机	6.53	40.15	0.90	(50.86)
1071	华电国际	8.98	9.65	1.99	(19.72)	1057	浙江世宝*	13.70	68.44	2.43	(67.66)
1618	中国中冶	4.22	16.63	1.36	(57.84)	1072	东方电气	19.56	24.46	1.60	(45.89)
347	鞍钢股份*	6.35	39.50	0.77	(33.40)	2727	上海电气	8.76	35.76	2.62	(59.55)
323	马钢股份	3.12	86.89	0.82	(56.02)	2208	金风科技*	18.00	21.27	2.63	(32.33)
1053	重庆钢铁	2.51	167.18	0.99	(58.89)	42	东北电气	3.41	389.35	8.32	(59.26)
2600	中国铝业	5.03	-	1.92	(53.68)	350	经纬纺机*	12.98	13.45	1.31	(55.61)
358	江西铜业	16.16	15.24	0.98	(43.10)	300	沈机集团	停牌	-	-	-
2899	紫金矿业	停牌	-	-	-	187	京城机电	5.79	92.55	2.17	(57.74)
3993	洛阳钼业	7.75	17.23	2.15	(59.01)	2196	复星医药	30.70	26.74	3.40	(14.15)
914	海螺水泥	33.00	12.68	2.12	2.35	2607	上海医药	24.75	20.61	1.91	(22.70)
2009	金隅股份	8.84	13.65	1.09	(43.66)	874	白云山	32.50	28.12	4.33	(33.38)
1108	洛阳玻璃	7.31	185.48	44.50	(58.12)	1513	丽珠医药*	56.40	25.91	3.61	(38.27)
2202	万科*	20.75	11.60	2.08	11.46	719	新华制药*	8.90	65.26	1.80	(52.58)
588	北京北辰	3.82	13.18	0.64	(55.88)	168	青岛啤酒	52.00	28.21	3.65	(11.53)
895	东江环保*	停牌	-	-	-	763	中兴通讯*	23.85	24.82	2.63	(32.57)
1065	创业环保	8.76	32.55	2.40	(54.65)	553	南京熊猫	9.78	46.64	2.25	(50.87)
1812	晨鸣纸业*	5.46	17.07	0.61	(51.57)	921	海信科龙*	7.50	12.08	2.35	(46.81)

注*: 其A股在深圳证券交易所上市。没有"*"符号H股, 其A股在上海证券交易所上市

来源: 彭博、农银国际证券

农银国际业务发展部联系人

戴昕

angeladai@abci.com.hk

电话: (852) 2147 8810

朱颜

zhuyan@abci.com.hk

电话: (852) 2147 8875 / 2147 8881

农银国际机构销售部联系人

关宝娟

joycekwan@abci.com.hk

电话: (852) 2147 8838 / 2147 8855

陈姻希

rachelchan@abci.com.hk

电话: (852) 2147 8883 / 2147 8313

农银国际研究部联系人

林樵基

bannylam@abci.com.hk

电话: (852) 2147 8863

陈宋恩

philipchan@abci.com.hk

电话: (852) 2147 8805

要下载最新的研究报告, 请前往 <http://sec.abci.com.hk/eng/research/research.asp>要下载过去的研究报告, 请前往 http://www.abci.com.hk/en-us/research_report.php

林樵基及陈宋恩作为本研究报告全部或部分撰写人, 谨此证明有关就研究报告中提及的所有公司及/或该公司所发行的证券所做出的观点, 均属分析员之个人意见。分析员亦在此证明, 就研究报告内所做出的推荐或个人观点, 分析员并无直接或间接地收取任何补偿。此外, 分析员及分析员之关联人士并没有持有(除以下披露权益)研究报告内所推介股份的任何权益, 并且没有担任研究报告内曾提及的上市法团的高级工作人员。

权益披露

农银国际证券有限公司及/或与其附属公司, 曾在过去12个月内, 与本报告提及的公司有投资银行业务关系。

陈宋恩持有中国农业银行H股股份。

免责声明

该报告只为客户使用, 并只在适用法律允许的情况下分发。本研究报告并不牵涉具体使用者的投资目标, 财务状况和特殊要求。该等信息不得被视为购买或出售所述证券的要约或要约邀请。我等并不保证该等信息的全部或部分可靠, 准确, 完整。该报告不应代替投资人自己的投资判断。文中分析建立于大量的假设基础上, 我等并不承诺通知阁下该报告中的任何信息或观点的变动, 以及由于使用不同的假设和标准, 造成的与其它分析机构的意见相反或不一致。分析员(们)负责报告的准备, 为市场信息采集、整合或诠释, 或会与交易、销售和其它机构人员接触。农银国际证券有限公司不负责文中信息的更新。农银国际证券有限公司对某一或某些公司内部部门的信息进行控制, 阻止内部流动或者进入其它部门及附属机构。负责此研究报告的分析员的薪酬完全由研究部或高层管理者(不包括投资银行)决定。分析员薪酬不取决于投行的收入, 但或会与农银国际证券有限公司的整体收入(包括投行和销售部)有关。报告中所述证券未必适合在其它司法管辖区销售或某些投资人。文中所述的投资价格和价值、收益可能会有波动, 历史表现不是未来表现的必然指示。外币汇率可能对所述证券的价格、价值或收益产生负面影响。如需投资建议、交易执行或其它咨询, 请您联系当地销售代表。农银国际证券有限公司或任何其附属机构、总监、员工和代理, 都不为阁下因依赖该等信息所遭受的任何损失而承担责任。进一步的信息可应要求而提供。

版权所有2015年农银国际证券有限公司

该材料的任何部分未经农银国际证券有限公司的书面许可不得复印、影印、复制或以任何其他形式分发

办公地址: 香港中环, 红棉路8号, 东昌大厦13楼, 农银国际证券有限公司

电话: (852) 2868 2183