

各股市走勢圖.....	1
股市短評.....	1
主要經濟數據公佈.....	1
主要新聞總結.....	1
國際經濟要聞.....	2
大中華經濟要聞.....	2
企業要聞.....	2
中港兩地上市的H股股份.....	3
免責聲明.....	4

指數	收市	日比(%)	5日(%)
恒生	28,513.00	0.14	4.72
H股	10,952.94	0.29	5.03
紅籌	4,426.14	0.22	3.36
HSC大型股	2,352.44	0.16	4.60
HSC中型股	4,472.81	(0.01)	3.45
AH股溢價	127.40	0.20	0.21
滬深300	3,841.27	0.19	5.10
富時中國A50	13,666.74	0.43	5.21
上證180	8,634.22	0.28	5.28
上證380	4,663.75	0.22	4.45
臺北加權	10,779.45	(0.23)	2.36
日經225	21,462.86	0.60	1.64
道瓊斯	26,727.54	0.03	2.36
標普500	2,945.35	(0.17)	1.93
納斯達克	8,005.70	(0.32)	2.05
德國DAX 30	12,274.57	(0.53)	1.56
富時100	7,416.69	0.12	0.81
法國CAC 40	5,521.71	(0.12)	2.43

商品期貨/指數	市價	日比(%)	5日(%)
紐約期油(美元/桶)	57.80	(0.17)	7.24
紐約期金(美元/t oz)	1,424.00	0.69	5.75
標普高盛商品指數	422.81	0.39	4.51
CRB大宗商品期貨價格指數	179.99	0.00	(1.25)
羅杰斯國際商品指數	2,365.88	0.69	2.92

外匯	匯率	5日(%)	1個月(%)
港元兌人民幣	0.8796	(0.20)	(0.07)
美元兌人民幣	6.8699	(0.48)	(0.57)
美元兌港元	7.8106	(0.27)	(0.49)
美元兌日元	107.38	(1.00)	(1.98)
歐元兌美元	1.1402	1.86	1.86
英鎊兌美元	1.2741	1.46	0.49
澳元兌美元	0.6970	1.35	0.75

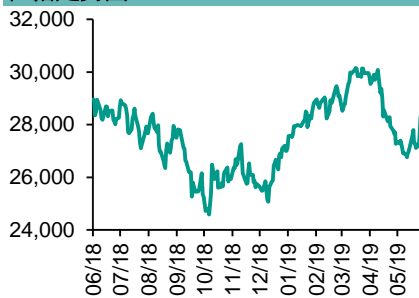
政府債券	收益率(%)	5日(bps)	1個月(bps)
中國(10年期)	3.2480	0.90	(6.10)
香港(10年期)	1.59900	(1.30)	(1.80)
美國(10年期)	2.01770	(4.18)	(30.25)

來源：彭博

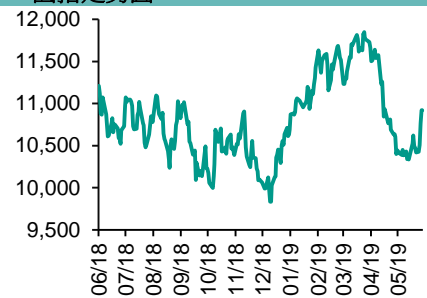
每天導讀

各股市走勢圖

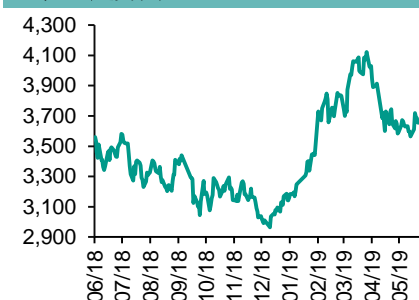
恒指走勢圖



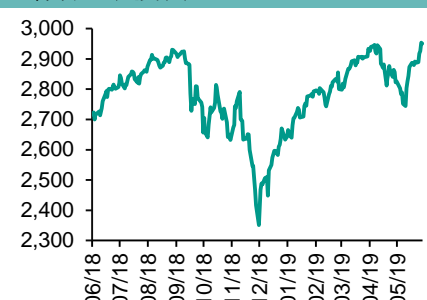
國指走勢圖



滬深300走勢圖



標普500走勢圖



來源：彭博

股市短評

昨天美國股市三大股指表現不一，其中道瓊斯指數上升。市場憧憬本周稍後G20峰會，或有助紓緩中美兩國貿易關係，但美伊緊張局勢升溫，限制大市表現。標普500指數10個行業指數表現不一，其中原材料指數領漲，能源指數領跌。昨天歐洲三大股市表現不一，其中富時100指數上升。昨天恒指及國指均上升，國指跑贏恒指。市場觀望中美領導人于本周五起舉行的大阪G20峰會期間會面，投資氣氛審慎。港股11個行業指數均上升，其中地產建築業指數領漲，原材料業指數領跌。滬深300指數10個行業指數表現不一，其中電信業務指數領漲，主要消費指數領跌。昨天滬股通北向淨賣出7.58億人民幣，南向淨賣出5.41億港幣。深股通北向淨賣出11.53億人民幣，南向淨買入7.92億港幣。昨天滬深兩市總交易量縮減至3218億人民幣。今天將公布法國6月製造業信心指數及新西蘭5月貿易帳。

主要經濟數據公布

國家	經濟指標	時間	市場預期	實際值	前值
歐元區	PPI同比	5月	N/A	0.9%	2.0%
歐元區	企業信心	6月	-3.5	-4.9	-3.6
歐元區	生產者價格指數月環比	5月	N/A	0.1%	0.1%
歐元區	GDP季環比	5月	0.5%	0.5%	0.5%
日本	PPI服務業同比	5月	1.0%	0.8%	1.0%

來源：彭博 (*均為修正值)

主要新聞總結

- 紐西蘭擬推銀行存款保護機制
- 東盟峰會促與中國經濟談判，支持美國印太計劃
- 南韓首5月汽車出口創8年高
- 澳洲央行行長：各國央行政策效力減，政府需推財政措施
- 社科院：三四線城市房價漲速或將下跌
- 社科院：產業政策要轉向競爭政策
- 商務部王受文：中方支持對世貿組織進行必要改革
- 內地上月月底普惠小微貸款不良率5.9%

國際經濟要聞

紐西蘭擬推銀行存款保護機制

紐西蘭財長羅伯遜指出，紐西蘭多年來一直沒有相關機制，意味如果銀行倒閉，將沒有正式的存款保護機制來保護紐西蘭儲戶。而銀行存款保護機制，將增強公眾對銀行的信心。(彭博)

東盟峰會促與中國經濟談判,支持美國印太計劃

東盟峰會周日在泰國曼谷舉行，與會領袖同意在區內經濟和安全事務加強合作，以使東盟在面對中美關係漸趨緊張的情況下，有更強的應對能力。(彭博)

南韓首5月汽車出口創8年高

南韓貿易協會公布，今年1月至5月南韓汽車出口達179.56億元，按年增長6.7%，增幅創8年新高。汽車零部件出口額為95.96億元，與去年同期持平；汽車進口44.45億元，按年下跌16.4%。(彭博)

澳洲央行行長：各國央行政策效力減，政府需推財政措施

澳洲央行行長Philip Lowe表示，全球央行過去三個月推出寬鬆舉措，很可能發生另一場金融危機。他指金融系統遠較10年前強，但全球央行政策的效力正減弱，令各國政府有責任推出財政措施。(彭博)

大中華經濟要聞

社科院：三四線城市房價漲速或將下跌

中國社科院發布6月《中國住房市場發展月度分析報告》，顯示一線城市房價總體平穩。部分三四線城市因後續需求不足，房價將進入下跌階段。(彭博)

社科院：產業政策要轉向競爭政策

中國社會科學院國家金融與發展實驗室副主任張平出席一個論壇時表示，認為產業政策要從直接干預轉向競爭政策。(彭博)

商務部王受文：中方支持對世貿組織進行必要改革

商務部副部長兼國際貿易談判副代表王受文表示，中方期待推動大阪峰會凝聚更多共識，建設性推動世界貿易組織必要改革。中方支持對世界貿易組織進行必要改革，以增強其權威性和有效性。(彭博)

內地上月底普惠小微貸款不良率5.9%

中國人民銀行金融市場司副司長鄒瀾在小微企業金融服務有關情況發布會上透露，截至5月底全國金融機構單戶授信1000萬元以下小微企業貸款不良率為5.9%。(彭博)

企業要聞

中銀航空租賃擬售17架飛機

中銀航空租賃(02588)宣布，擬向飛機租賃公司Silver Aircraft Lease Investment Ltd出售17架飛機，預期雙方將於7月15日或前後訂立協議。(彭博)

華僑城組合營競投合肥城鎮化項目

華僑城公布，與合肥華興空港投資于中國成立合營公司合肥華僑城實業發展，計劃參與開發合肥市的一大型城鎮化項目。(彭博)

中信分拆中信出版深創業板上市籌7億人幣

中信股份公布，分拆中信出版集團股份在深圳創業板上市，發行4753.79萬新股，每股發行價14.85元，預計募集資金7.06億元。(彭博)

匯豐上調港元定存利率

匯豐公布，因應近日市場利率變動，調整港元及美元新資金定存優惠利率，起存金額為1萬元，3個月、6個月及12個月的港元定存年利率分別上升20點子。(彭博)

中港兩地上市的H股股份

H股代碼	股份名稱	H股 收盤價 (港元)	動態市盈率	市淨率	H股/A股 價比(%)	H股代碼	股份名稱	H股 收盤價 (港元)	動態市盈率	市淨率	H股/A股 價比(%)
939	建設銀行	6.59	5.61	0.74	(22.01)	1065	創業環保	2.84	7.08	0.61	(70.55)
1398	工商銀行	5.97	6.23	0.78	(10.61)	895	東江環保*	7.95	15.89	1.50	(40.83)
1288	農業銀行	3.28	4.88	0.61	(21.09)	1635	大眾公用	2.97	13.42	0.99	(62.37)
3988	中國銀行	3.27	4.78	0.54	(23.83)	753	中國國航	7.83	12.88	1.07	(27.12)
3328	交通銀行	6.52	5.90	0.59	(8.73)	670	東方航空	4.64	21.62	1.02	(34.42)
3968	招商銀行	41.70	11.20	1.74	(3.28)	1055	南方航空	5.43	17.05	0.90	(36.59)
998	中信銀行	4.46	4.22	0.46	(35.20)	1919	中遠海控	3.12	27.14	1.23	(45.39)
6818	光大銀行	3.59	5.12	0.57	(21.95)	598	中國外運	2.80	5.48	0.64	(49.69)
1988	民生銀行	5.82	4.44	0.53	(20.06)	2866	中遠海發	0.97	6.42	0.58	(68.83)
6196	鄭州銀行*	2.93	4.58	0.53	(50.39)	1138	中遠海能	4.74	27.21	0.60	(36.19)
3866	青島銀行*	7.36	12.88	1.37	-	2880	大連港	1.02	17.66	0.63	(58.23)
2628	中國人壽	19.36	43.47	1.51	(40.15)	6198	青島港	5.65	8.30	1.11	(38.66)
2318	中國平安	93.90	11.59	2.52	(6.27)	3369	秦港股份	1.58	13.20	0.55	(61.36)
2601	中國太保	31.30	13.87	1.67	(25.72)	317	廣船國際	6.75	-	0.88	(57.46)
1336	新華保險	37.60	13.03	1.57	(40.19)	2039	中集集團*	7.86	7.72	0.71	(48.62)
1339	人保集團	3.09	8.86	0.79	(71.98)	1800	中國交建	7.35	5.56	0.53	(42.58)
6030	中信證券	15.96	18.12	1.11	(40.46)	390	中國中鐵	6.10	7.37	0.77	(18.38)
6837	海通證券	8.69	17.02	0.75	(46.27)	1186	中國鐵建	9.86	6.49	0.68	(13.10)
2611	國泰君安	14.04	17.61	0.96	(32.23)	1766	中國中車	6.71	14.42	1.30	(27.69)
6806	申萬宏源*	2.88	11.26	0.80	(50.47)	525	廣深鐵路	2.73	22.18	0.59	(27.16)
1776	廣發證券*	9.31	14.40	0.73	(41.07)	177	寧滬高速	11.00	11.11	1.75	(9.31)
6886	華泰證券	13.68	17.90	0.96	(47.15)	548	深圳高速	9.45	5.17	1.02	(14.22)
6099	招商證券	9.69	15.77	0.71	(50.02)	995	皖通高速	4.79	6.27	0.69	(34.51)
3958	東方證券	5.23	26.51	0.62	(57.20)	107	成渝高速	2.42	7.67	0.45	(48.66)
6178	光大證券	6.05	33.57	0.50	(53.88)	2238	廣汽集團	7.91	6.51	0.93	(37.76)
6881	銀河證券	4.49	13.85	0.61	(67.46)	1211	比亞迪*	47.35	44.75	2.22	(17.87)
6066	中信建投	5.89	13.87	0.93	(79.29)	2333	長城汽車	5.64	11.62	0.85	(42.32)
1375	中州證券	1.80	81.79	0.62	(70.10)	2338	濰柴動力	13.12	10.03	2.18	(7.88)
857	中石油	4.36	13.33	0.57	(45.24)	3606	福耀玻璃	24.10	12.96	2.63	(3.55)
386	中石化	5.32	9.92	0.77	(13.26)	1108	洛陽玻璃	1.93	68.11	0.76	(85.82)
338	上石化	3.09	5.52	0.97	(47.17)	6865	福萊特	3.97	15.31	1.72	(67.27)
1033	石化油服	0.99	61.28	2.13	(66.34)	38	一拖股份	2.16	-	0.46	(82.37)
2883	中海油田	7.66	42.90	0.93	(30.04)	1157	中聯重科*	5.30	17.86	0.95	(21.70)
568	山東墨龍*	1.31	10.31	0.47	(75.14)	564	鄭煤機	3.68	6.79	0.49	(44.52)
1088	中國神華	17.32	6.57	0.89	(25.06)	1057	浙江世寶*	1.11	475.35	0.53	(85.19)
1898	中煤能源	3.23	9.14	0.41	(41.96)	1072	東方電氣	5.26	11.21	0.49	(56.88)
1171	兗州煤業	7.26	3.66	0.60	(40.15)	2727	上海電氣	2.80	12.18	0.63	(55.42)
902	華能國際	4.62	26.78	0.84	(37.71)	2208	金風科技*	8.66	8.91	1.14	(37.60)
991	大唐發電	2.06	23.45	0.74	(41.87)	42	東北電氣	0.82	45.15	73.16	(67.77)
1071	華電國際	3.20	19.17	0.52	(27.01)	187	京城機電	1.50	-	1.25	(81.21)
1618	中國中冶	2.10	6.33	0.55	(39.97)	2607	上海醫藥	15.24	9.79	0.98	(26.35)
2068	中鋁國際	2.35	29.65	0.71	(72.04)	2196	復星醫藥	23.00	18.75	1.86	(20.12)
347	鞍鋼股份*	3.46	4.22	0.55	(41.97)	1513	麗珠醫藥*	25.20	14.09	1.45	(31.52)
323	馬鋼股份	3.14	4.63	0.75	(20.10)	874	白雲山	35.25	12.77	2.19	(22.99)
1053	重慶鋼鐵	1.15	5.60	0.48	(50.85)	719	新華製藥*	3.94	8.42	0.77	(52.54)
2600	中國鋁業	2.82	59.67	0.71	(38.08)	2359	藥明康德	65.80	36.09	5.16	(31.92)
358	江西銅業	10.40	13.19	0.64	(42.01)	168	青島啤酒	49.25	37.49	3.12	(9.87)
2899	紫金礦業	3.15	16.43	1.74	(26.04)	6116	拉夏貝爾	3.39	-	0.47	(55.45)
1787	山東黃金	21.20	44.44	1.90	(53.85)	1533	莊園牧場*	5.50	13.93	0.75	(64.23)
3993	洛陽鉬業	2.46	13.46	1.15	(47.93)	553	南京熊貓	2.75	14.86	0.64	(81.63)
1772	贛鋒鋳業	11.10	9.13	1.60	(59.26)	763	中興通訊*	22.05	-	3.55	(37.97)
914	海螺水泥	47.40	7.40	1.97	2.74	6869	長飛光纖	15.88	6.64	1.29	(63.96)
2009	金隅股份	2.47	6.04	0.54	(42.16)	921	海信科龍*	9.43	7.48	1.46	(32.66)
2202	萬科*	29.30	8.38	1.81	(8.29)	1812	晨鳴紙業*	3.41	6.53	0.49	(44.91)
588	北京北辰	2.90	5.96	0.44	(35.36)	811	新華文軒	5.52	6.16	0.67	(60.06)
1528	美凱龍	6.78	5.10	0.51	(52.85)						

注*：其A股在深圳證券交易所上市。沒有"*"符號H股，其A股在上海證券交易所上市

來源：彭博、農銀國際證券

農銀國際業務發展部連絡人

戴昕

angeladai@abci.com.hk

電話: (852) 2147 8810

農銀國際機構銷售部連絡人

關寶娟

joycekwon@abci.com.hk

電話: (852) 2147 8838 / 2147 8855

林允文

vivianlin@abci.com.hk

電話: (852) 2147 8842

農銀國際研究部連絡人

陳宋恩

philipchan@abci.com.hk

電話: (852) 2147 8805

周秀成

stevechow@abci.com.hk

電話: (852) 2147 8809

要下載最新的研究報告，請前往 <http://sec.abci.com.hk/eng/research/research.asp>
要下載過去的研究報告，請前往 http://www.abci.com.hk/en-us/research_report.php

陳宋恩及周秀成作為本研究報告全部或部分撰寫人，謹此證明有關就研究報告中提及的所有公司及/或該公司所發行的證券所做出的觀點，均屬分析員之個人意見。分析員亦在此證明，就研究報告內所做出的推薦或個人觀點，分析員并無直接或間接地收取任何補償。此外，分析員及分析員之關聯人士并没有持有（除以下披露權益）研究報告內所推介股份的任何權益，并且沒有擔任研究報告內曾提及的上市法團的高級工作人員。

權益披露

農銀國際證券有限公司及/或與其聯屬公司，曾在過去12個月內，與本報告提及的公司有投資銀行業務關係。
陳宋恩持有中國農業銀行H股股份。

免責聲明

該報告只為客戶使用，并只在適用法律允許的情況下分發。本研究報告并不牽涉具體使用者的投資目標，財務狀況和特殊要求。該等資訊不得被視為購買或出售所述證券的要約或要約邀請。我等并不保證該等資訊的全部或部分可靠，準確，完整。該報告不應代替投資人自己的投資判斷。文中分析建立在大量的假設基礎上，我等并不承諾通知閣下該報告中的任何資訊或觀點的變動，以及由于使用不同的假設和標準，造成的與其它分析機構的意見相反或不一致。分析員（們）負責報告的準備，為市場訊息采集、整合或詮釋，或會與交易、銷售和其它機構人員接觸。農銀國際證券有限公司不負責文中資訊的更新。農銀國際證券有限公司對某一或某些公司內部部門的資訊進行控制，阻止內部流動或者進入其它部門及附屬機構。負責此研究報告的分析員的薪酬完全由研究部或高層管理者（不包括投資銀行）決定。分析員薪酬不取決于投行的收入，但或會與農銀國際證券有限公司的整體收入（包括投行和銷售部）有關。報告中所述證券未必適合在其它司法管轄區銷售或某些投資人。文中所述的投資價格和價值、收益可能會有波動，歷史表現不是未來表現的必然指示。外幣匯率可能對所述證券的價格、價值或收益產生負面影響。如需投資建議、交易執行或其它諮詢，請您聯繫當地銷售代表。農銀國際證券有限公司或任何其附屬機構、總監、員工和代理，都不為閣下因依賴該等資訊所遭受的任何損失而承擔責任。進一步的資訊可應要求而提供。

版權所有2019年農銀國際證券有限公司

該材料的任何部分未經農銀國際證券有限公司的書面許可不得複印、影印、複製或以任何其他形式分發

辦公地址: 香港中環，紅棉路8號，東昌大廈13樓，農銀國際證券有限公司

電話: (852) 2868 2183