

各股市走勢圖.....	1
股市短評.....	1
主要經濟數據公佈.....	1
主要新聞總結.....	1
國際經濟要聞.....	2
大中華經濟要聞.....	2
企業要聞.....	2
中港兩地上市的H股股份.....	3
免責聲明.....	4

指數	收市	日比(%)	5日(%)
恒生	27,583.88	1.26	3.40
H股	10,808.52	1.45	3.58
紅籌	4,341.46	0.88	3.45
HSC大型股	2,336.87	1.22	2.82
HSC中型股	4,572.80	0.77	3.65
AH股溢價	123.86	-0.27	-1.31
滬深300	3,952.46	0.93	4.41
富時中國A50	13,603.43	1.36	3.16
上証180	8,417.80	0.72	3.71
上証380	4,727.38	-0.14	6.43
台北加權	11,664.04	0.78	0.94
日經225	23,685.98	-0.60	2.61
道瓊斯	29,276.34	-0.00	1.63
標普500	3,357.75	0.17	1.82
納斯達克	9,638.94	0.11	1.81
德國DAX 30	13,627.84	0.99	2.61
富時100	7,499.44	0.71	0.80
法國CAC 40	6,054.76	0.65	2.02

商品期貨/指數	市價	日比(%)	5日(%)
紐約期油(美元/桶)	50.13	0.38	-1.22
紐約期金(美元/t oz)	1,565.20	-0.03	0.48
標普高盛商品指數	384.56	0.62	1.11
CRB大宗商品期貨價格指數	169.61	0.00	-1.25
羅杰斯國際商品指數	2,248.56	0.46	0.50

外匯	匯率	5日(%)	1個月(%)
港元兌人民幣	0.8975	(0.12)	1.34
美元兌人民幣	6.9697	(0.08)	1.25
美元兌港元	7.7656	0.03	(0.08)
美元兌日元	109.84	0.01	(0.10)
歐元兌美元	1.0915	(0.76)	(1.97)
英鎊兌美元	1.2957	(0.35)	(0.25)
澳元兌美元	0.6717	(0.43)	(2.71)

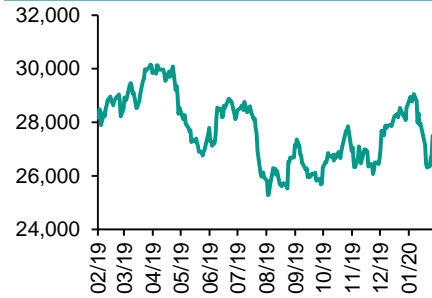
政府債券	收益率(%)	5日(bps)	1個月(bps)
中國(10年期)	2.8330	(3.30)	(24.70)
香港(10年期)	1.43300	8.80	(16.60)
美國(10年期)	1.60230	(4.85)	(21.73)

來源: 彭博

每天導讀

各股市走勢圖

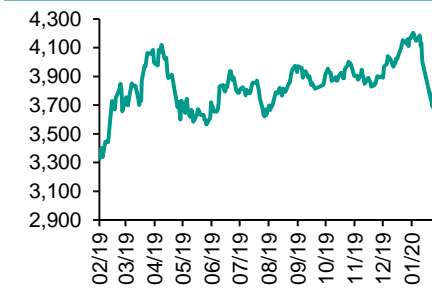
恒指走勢圖



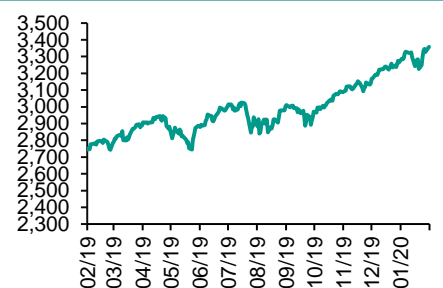
國指走勢圖



滬深300走勢圖



標普500走勢圖



來源: 彭博

股市短評

昨天美國股市三大股指個別發展，道瓊斯指數接近平收，標普500指數及納斯達克指數上漲。市場預期新冠病毒疫情或即將見頂。標普500指數11個行業指數表現不一，其中房地產指數領漲，電信服務指數領跌。昨天歐洲三大股指均上升，德國DAX指數升幅最大。昨天恒指及國指均上升，國指升幅較大。內地昨日新冠肺炎新增確診數字回落至少2500宗，加上人行再放水逆回購，港幣上升；港幣各行業指數僅電訊業下跌，其中地產建築業指數領漲。昨天上証綜指及深成指均上升，上証綜指漲幅較大；滬深300指數各行業指數均上升，其中可選消費指數領漲。昨天滬股通北向淨買入30.42億人民幣，南向淨買入13.97億港幣；深股通北向淨買入12.20億人民幣，南向淨賣出3.53億港幣。今天將公布歐元區12月工業產值環比及美國上週MBA抵押貸款申請指數環比。

主要經濟數據公布

國家	經濟指標	時間	市場預期	實際值	前值
英國	GDP季環比	4Q	0.0%	0.0%	0.4%
英國	GDP同比	4Q	0.8%	1.1%	0.1%
英國	私人消費支出季環比	4Q	0.1%	0.1%	0.3%
英國	固定資本形成總額季環比	4Q	-0.3%	-1.6%	0.2%
美國	NFIB中小企業樂觀程度指數	1月	103.5	104.3	102.7

來源: 彭博 (*均為修正值)

主要新聞總結

- 鮑威爾稱美聯儲正密切關注新冠病毒疫情，經濟前景仍面臨風險
- 美國取消對部分發展中國家的WTO補貼優惠待遇 中國、印度也在其中
- 美聯儲Bullard表示支持通脹率超過2%的目標水平
- 拉加德稱歐洲央行低利率的副作用使得提振經濟的責任落在了政府頭上
- 李克強：部署增加重點醫療防控物資生產供應，加強藥物研發等工作
- 農業農村部：確保今年糧食產量穩定在1.3萬億斤以上
- 工信部允許中電信、中聯通、中廣電共同使用5G系統室內頻率
- IDC料中國首季智能手機出貨量按年跌逾三成

国际经济要闻

鲍威尔称美联储正密切关注冠状病毒疫情，经济前景仍面临风险

美联储主席鲍威尔表示正密切关注中国新型冠状病毒疫情的影响，称这是美国和世界经济前景面临的风险之一。鲍威尔没有说美联储对美国经济的基线展望因疫情出现变化，也没有说许多联邦公开市场委员会成员对今年利率将保持不变的预期出现变化。(彭博)

美国取消对部分发展中国家的WTO补贴优惠待遇 中国、印度也在其中

特朗普政府在修改美国贸易救济法律中的一项主要豁免，使其更加容易对中国、印度和南非等20多个所谓的发展中国家进行惩罚。根据美国贸易代表办公室的一则通知，美国周一缩减了发展中国家和最不发达国家的内部名单，以降低美国对其他国家是否通过不公平的出口补贴危害本国产业的调查门槛。(彭博)

美联储Bullard表示支持通胀率超过2%的目标水平

“目前，我认为我们在利率方面处于有利位置”，圣路易斯联储行长James Bullard在演讲后告诉记者称，他补充说，他支持通胀率超过美联储2%的目标，以弥补多年来低于目标水平。“利率现在很稳。我们可以随时观察数据。一个重要因素是通胀率是否正在回归目标水平。”(彭博)

拉加德称欧洲央行低利率的副作用使得提振经济的责任落在了政府头上

欧洲央行行长拉加德表示，欧洲央行的宽松货币政策正在打击储户并刺激资产价格上涨，因此她呼吁政府做更多的事情来提振经济。拉加德暗示，包括一些决策者在内，人们日益担忧这个货币联盟的设置不完整。欧洲央行在数年未能实现其通胀目标后刚刚启动了战略评估。(彭博)

大中华经济要闻

李克强：部署增加重点医疗防控物资生产供应，加强药物研发等工作

国务院总理、中央应对新冠肺炎疫情工作领导小组组长李克强主持召开领导小组会议时指出，要压实地方属地责任，落实财税金融、政府收储等政策，协调解决原料、用工等困难，促进医用防护服、口罩等生产企业增产增供。支持企业通过采用新工艺、扩产转产新建扩大医用防护服产能。(阿思达克)

农业农村部：确保今年粮食产量稳定在1.3万亿斤以上

农业农村部制定《2020年种植业工作要点》，并于近日印发。在目标任务上，突出「守底线、优结构、提质量」，确保三大谷物面积稳定在14亿亩以上、口粮面积稳定在8亿亩以上，确保2020年粮食产量稳定在1.3万亿斤以上。(阿思达克)

工信部允许中电信、中联通、中广电共同使用5G系统室内频率

国家工信部近日分别向中国电信集团、中国联合网络通信集团、中国广播电视网络颁发无线电频率使用许可证，同意三家企业在全国范围共同使用3,300-3,400MHz频段频率用于5G室内覆盖。(阿思达克)

IDC料中国首季智能手机付运量按年跌逾三成

市场调研机构IDC预计，受新型冠状病毒疫情影响，中国今年首季智能手机付运量将按年跌逾三成。机构指，全球最大智能手机市场上半年经历黑天鹅事件，疫情对农历新年旺季及对其后月份造成负面影响。(阿思达克)

企业要闻

外电称鸿海于郑州及深圳厂房获批复工

路透引述消息人士指，鸿海集团已获政府批准重开两家分别位于郑州及深圳的厂房，厂房屋原定于农历年后复工，惟受疫情影响而有所延迟。鸿海代表未有正面回应查询。据悉，公司位于郑州的厂房有约1.6万名员工已于周一(10日)回到厂房，而深圳则有约2万人在农历年后回到厂房。(阿思达克)

领展正就收购英国商场业主Intu Properties作商讨

据伦交所的公告显示，英国商场业主Intu Properties指目前正与新投资者领展进行建设性的商讨，内容与募集股本有关。领展发言人指，暂时未能确定会否参与英国Intu项目。(阿思达克)

谷歌、苹果等科技巨头收购初创公司的交易面临反垄断机构审查

美国科技巨头面临来自反垄断官员的新一轮审查，美国联邦贸易委员会(FTC)已经要求这些公司提供收购初创公司相关的信息，因为这些收购交易可能消灭了潜在的竞争对手。(彭博)

万事达卡获准在内地筹备银行卡清算机构

人民银行表示，审查通过万事网联公司提交的银行卡清算机构筹备申请，公司需于一年内完成筹备工作，依法定程序向人行申请开业。(RTHK)

中港两地上市的H股股份

H股代码	股份名称	H股 收盘价 (港元)	动态市盈率	市净率	H股/A股 价比(%)	H股代码	股份名称	H股 收盘价 (港元)	动态市盈率	市净率	H股/A股 价比(%)
939	建设银行	6.43	5.52	0.70	-13.78	1528	美凯龙	5.90	4.60	0.43	(51.58)
1398	工商银行	5.53	5.76	0.73	-9.15	1065	创业环保	2.62	7.75	0.57	(66.28)
1288	农业银行	3.09	4.71	0.56	-18.95	895	东江环保*	6.27	13.68	1.16	(41.66)
3988	中国银行	3.17	4.73	0.45	-19.45	1635	大众公用	2.40	11.37	0.68	(49.82)
1658	邮储银行	5.18	6.27	0.81	-15.67	753	中国国航	6.87	12.06	1.00	(23.26)
3328	交通银行	5.12	4.48	0.48	-12.68	670	东方航空	3.78	21.33	0.84	(29.51)
3968	招商银行	38.75	9.74	1.56	-2.28	1055	南方航空	4.53	19.31	0.79	(33.38)
998	中信银行	4.22	3.82	0.43	-32.16	1919	中远海控	2.86	14.08	1.07	(40.75)
6818	光大银行	3.33	4.48	0.52	-23.01	598	中国外运	2.48	4.94	0.58	(40.04)
2016	浙商银行	3.80	5.43	0.69	-19.98	2866	中远海发	0.87	4.86	0.54	(64.36)
1988	民生银行	5.55	4.17	0.46	-15.62	1138	中远海能	3.37	12.75	0.43	(48.15)
6196	郑州银行*	2.60	4.29	0.45	-43.39	2880	大连港	0.84	15.63	0.52	(57.43)
3866	青岛银行*	5.71	10.39	1.07	-2.99	6198	青岛港	5.26	8.01	1.07	(21.23)
3618	重庆农商行	3.67	3.21	0.43	-43.72	3369	秦港股份	1.36	9.85	0.47	(55.48)
2628	中国人寿	19.44	15.27	1.34	-42.86	317	广船国际	5.28	-	0.69	(64.04)
2318	中国平安	91.85	9.36	2.35	1.56	2039	中集集团*	7.50	16.95	0.71	(20.29)
2601	中国太保	27.85	8.71	1.39	-25.38	1800	中国交建	5.70	4.07	0.46	(34.62)
1336	新华保险	30.65	6.77	1.12	-40.06	390	中国中铁	4.51	5.09	0.56	(22.65)
1339	人保集团	2.92	6.28	0.67	-62.74	1186	中国铁建	8.36	5.49	0.55	(16.30)
6030	中信证券	16.32	17.31	1.14	-35.48	1766	中国中车	5.31	11.27	1.03	(23.42)
6837	海通证券	7.92	10.61	0.67	-48.78	3969	中国通号	4.02	8.75	1.19	(46.02)
2611	国泰君安	13.58	14.99	0.92	-27.36	525	广深铁路	2.14	14.96	0.47	(27.01)
6806	申万宏源*	2.01	7.74	0.55	-59.84	177	宁沪高速	10.46	11.08	1.71	(13.76)
1776	广发证券*	9.13	11.23	0.69	-42.32	548	深圳高速	10.48	5.04	1.14	(8.01)
6886	华泰证券	13.22	16.42	0.92	-35.06	995	皖通高速	4.55	6.11	0.66	(23.85)
6099	招商证券	9.35	10.60	0.68	-52.59	107	成渝高速	2.20	5.88	0.40	(44.88)
3958	东方证券	4.40	16.20	0.52	-57.97	2238	广汽集团	8.28	8.54	0.97	(27.18)
6178	光大证券	5.69	19.60	0.48	-55.73	1211	比亚迪*	45.35	31.55	2.12	(31.10)
6881	银河证券	4.18	9.02	0.56	-63.60	2333	长城汽车	5.52	10.77	0.85	(36.68)
6066	中信建投	6.53	13.20	1.02	-82.13	2338	潍柴动力	15.60	11.43	2.59	(2.01)
1375	中州证券	1.63	37.13	0.55	-71.05	3606	福耀玻璃	23.40	14.02	2.65	(14.22)
857	中石油	3.46	13.62	0.46	-41.44	1108	洛阳玻璃	2.93	24.69	1.14	(82.55)
386	中石化	4.22	10.04	0.77	-19.80	6865	福莱特	6.16	22.28	2.63	(59.61)
338	上石化	2.05	6.79	0.69	-48.49	38	一拖股份	1.55	-	0.34	(76.87)
1033	石化油服	0.79	98.10	2.04	-66.57	1157	中联重科*	6.20	11.37	1.18	(11.01)
2883	中海油田	12.00	20.83	1.41	-37.60	564	郑煤机	3.99	5.62	0.52	(41.23)
568	山东墨龙*	0.82	-	0.31	-77.09	1057	浙江世宝*	0.87	-	0.43	(81.89)
1088	中国神华	14.40	5.99	0.73	-22.42	1072	东方电气	4.20	9.29	0.40	(54.66)
1898	中煤能源	2.74	7.20	0.34	-44.01	2727	上海电气	2.32	9.99	0.51	(55.44)
1171	兖州煤业	6.40	2.89	0.51	-38.07	2208	金风科技*	8.38	9.97	1.08	(31.72)
1816	中广核*	1.98	8.79	1.11	-45.85	42	东北电气	0.50	-	30.02	(74.07)
902	华能国际	3.40	12.30	0.62	-38.14	187	京城机电	1.40	-	1.32	(72.82)
991	大唐发电	1.38	29.31	0.52	-42.42	2607	上海医药	15.44	9.55	0.98	(29.69)
1071	华电国际	2.62	11.63	0.53	-29.42	2196	复星医药	22.95	19.80	1.84	(24.37)
1618	中国中冶	1.58	4.39	0.42	-43.08	1513	丽珠医药*	29.85	21.16	2.30	(31.66)
2068	中铝国际	2.10	-	0.67	-57.28	874	白云山	25.95	11.92	1.57	(36.88)
347	鞍钢股份*	2.76	6.18	0.45	-14.03	719	新华制药*	4.28	8.03	0.83	(57.20)
323	马钢股份	2.82	10.71	0.71	-8.35	2359	药明康德	112.00	77.36	9.52	(3.45)
1053	重庆钢铁	0.86	6.49	0.36	-53.53	3759	康龙化成*	55.00	86.56	12.60	(15.95)
2600	中国铝业	2.25	64.17	0.65	-34.47	168	青岛啤酒	43.45	27.59	2.65	(14.43)
358	江西铜业	9.38	11.62	0.58	-40.95	6116	拉夏贝尔	1.14	-	0.21	(81.20)
2899	紫金矿业	3.63	19.89	2.05	-23.20	1533	庄园牧场*	5.90	15.63	0.83	(47.23)
1787	山东黄金	18.16	44.80	2.27	-50.00	553	南京熊猫	5.09	32.45	1.21	(46.35)
3993	洛阳钼业	3.31	36.33	1.59	-30.63	763	中兴通讯*	28.10	45.79	4.31	(37.00)
1772	赣锋锂业	30.60	49.53	4.47	-48.34	6869	长飞光纤	14.96	8.97	-	(55.87)
914	海螺水泥	55.90	8.08	2.08	-2.82	921	海信科龙*	8.42	6.59	1.24	(29.48)
2009	金隅股份	2.19	5.45	0.46	-39.55	1812	晨鸣纸业*	3.17	22.86	0.49	(38.72)
2202	万科*	30.45	7.99	1.85	-6.07	811	新华文轩	5.54	5.62	0.70	(59.00)
588	北京北辰	2.22	3.32	0.32	-27.59						

注*: 其A股在深圳证券交易所上市。没有"*"符号H股, 其A股在上海证券交易所上市

来源: 彭博、农银国际证券

农银国际业务发展部连络人

戴昕

angeladai@abci.com.hk

电话: (852) 2147 8810

农银国际机构销售部连络人

关宝娟

joycekwan@abci.com.hk

电话: (852) 2147 8838 / 2147 8855

林允文

vivianlin@abci.com.hk

电话: (852) 2147 8842

农银国际研究部连络人

陈宋恩

philipchan@abci.com.hk

电话: (852) 2147 8805

周秀成

stevechow@abci.com.hk

电话: (852) 2147 8809

要下载最新的研究报告, 请前往 <http://sec.abci.com.hk/eng/research/research.asp>

要下载过去的研究报告, 请前往 http://www.abci.com.hk/en-us/research_report.php

陈宋恩及周秀成作为本研究报告全部或部分撰写人, 谨此证明有关就研究报告中提及的所有公司及/或该公司所发行的证券所做出的观点, 均属分析员之个人意见。分析员亦在此证明, 就研究报告内所做出的推荐或个人观点, 分析员并无直接或间接地收取任何补偿。此外, 分析员及分析员之关联人士并没有持有(除以下披露权益)研究报告内所推介股份的任何权益, 并且没有担任研究报告内曾提及的上市法团的高级工作人员。

权益披露

农银国际证券有限公司及/或与其附属公司, 曾在过去12个月内, 与本报告提及的公司有投资银行业务关系。

陈宋恩持有中国农业银行H股股份。

免责声明

该报告只为客户使用, 并只在适用法律允许的情况下分发。本研究报告并不牵涉具体使用者的投资目标, 财务状况和特殊要求。该等资讯不得被视为购买或出售所述证券的要约或要约邀请。我等并不保证该等资讯的全部或部分可靠, 准确, 完整。该报告不应代替投资人自己的投资判断。文中分析建立于大量的假设基础上, 我等并不承诺通知阁下该报告中的任何资讯或观点的变动, 以及由于使用不同的假设和标准, 造成的与其它分析机构的意见相反或不一致。分析员(们)负责报告的准备, 为市场讯息采集、整合或诠释, 或会与交易、销售和其它机构人员接触。农银国际证券有限公司不负责文中资讯的更新。农银国际证券有限公司对某一或某些公司内部部门的资讯进行控制, 阻止内部流动或者进入其它部门及附属机构。负责此研究报告的分析员的薪酬完全由研究部或高层管理者(不包括投资银行)决定。分析员薪酬不取决于投行的收入, 但或会与农银国际证券有限公司的整体收入(包括投行和销售部)有关。报告中所述证券未必适合在其它司法管辖区销售或某些投资人。文中所述的投资价格和价值、收益可能会有波动, 历史表现不是未来表现的必然指示。外币汇率可能对所述证券的价格、价值或收益产生负面影响。如需投资建议、交易执行或其它咨询, 请您联系当地销售代表。农银国际证券有限公司或任何其附属机构、总监、员工和代理, 都不为阁下因依赖该等资讯所遭受的任何损失而承担责任。进一步的资讯可应要求而提供。

版权所有2020年农银国际证券有限公司

该材料的任何部分未经农银国际证券有限公司的书面许可不得复印、影印、复制或以任何其他形式分发

办公地址: 香港中环, 红棉路8号, 东昌大厦13楼, 农银国际证券有限公司

电话: (852) 2868 2183