

各股市走勢圖.....	1
股市短評.....	1
主要經濟數據公佈.....	1
主要新聞總結.....	1
國際經濟要聞.....	2
大中華經濟要聞.....	2
企業要聞.....	2
中港兩地上市的H股股份.....	3
免責聲明.....	4

指數	收市	日比(%)	5日(%)
恒生	31,338.87	(0.23)	1.42
H股	12,470.42	0.01	1.92
紅籌	4,593.91	(1.38)	(0.31)
HSC大型股	2,633.40	(0.36)	1.34
HSC中型股	5,688.34	(1.94)	(1.70)
AH股溢價	130.11	2.21	2.04
滬深300	4,225.24	0.01	1.56
富時中國A50	14,226.25	1.32	4.51
上證180	9,066.10	0.12	1.55
上證380	5,587.74	(2.14)	(3.20)
臺北加權	10,956.31	0.66	0.37
日經225	23,733.60	0.26	(0.57)
道瓊斯	25,803.19	0.89	2.01
標普500	2,786.24	0.67	1.57
納斯達克	7,261.06	0.68	1.74
德國DAX 30	13,200.51	(0.34)	(1.25)
富時100	7,769.14	(0.12)	0.94
法國CAC 40	5,509.69	(0.13)	0.41

商品期貨/指數	市價	日比(%)	5日(%)
紐約期油(美元/桶)	64.66	0.56	4.75
紐約期金(美元/t oz)	1,341.30	0.48	1.58
標普高盛商品指數	453.23	0.45	2.14
CRB大宗商品期貨價格指數	196.06	0.46	1.35
羅傑斯國際商品指數	2,465.03	0.40	1.72

外匯	匯率	5日(%)	1個月(%)
港元兌人民幣	0.8231	(1.53)	(2.73)
美元兌人民幣	6.4407	(1.46)	(2.61)
美元兌港元	7.8243	0.04	0.11
美元兌日元	110.79	(1.68)	(1.59)
歐元兌美元	1.2264	2.74	4.09
英鎊兌美元	1.3797	1.90	3.09
澳元兌美元	0.7957	1.70	3.82

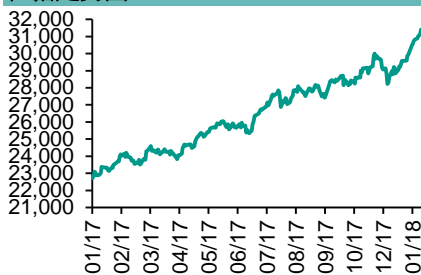
政府債券	收益率(%)	5日(bps)	1個月(bps)
中國(10年期)	3.9660	4.50	7.20
香港(10年期)	1.92800	6.40	21.50
美國(10年期)	2.55350	0.05	20.05

來源：彭博

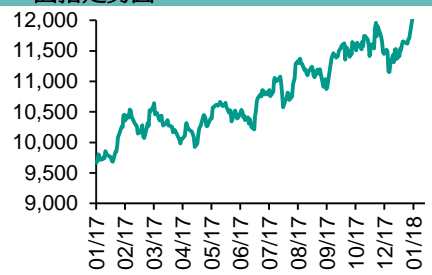
## 每天導讀

### 各股市走勢圖

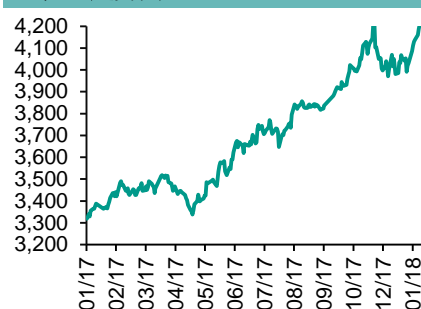
#### 恒指走勢圖



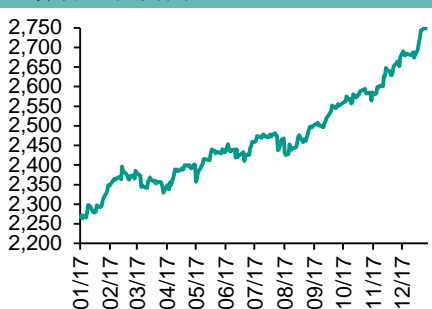
#### 國指走勢圖



### 滬深300走勢圖



### 標普500走勢圖



來源：彭博

### 股市短評

昨天美國股市因馬丁·路德·金紀念日休市。昨天歐洲三大股市全線下跌，其中德國DAX30指數跌幅較大。昨天恒指及國指表現不一，恒指下跌，國指上升。港股11個行業指數表現不一，其中消費服務業指數領漲；原材料業指數領跌。昨天上證綜指及深成指均下跌，上證綜指跑贏深成指。滬深300指數中10個行業指數表現不一，其中金融地產指數領漲，原材料指數領跌。港股通（滬）全日使用額度為12.09億元，使用比例為11.53%；因賣盤多於買盤，滬股通全日使用額度為146.49億元。港股通（深）全日使用額度為10.04億元，使用比例為9.57%；深股通全日使用額度為0.09億元，使用比例為0.07%。昨天滬深兩市兩融餘額升至10507億元，滬深兩市總交易量升至6524億元。今天將公布歐元區12月CPI同比及美國12月工業產值（月環比）。

### 主要經濟數據公佈

國家	經濟指標	時間	市場預期	實際值	前值
俄羅斯	官方儲備資產	12月	433.0b	432.7b	431.6b
歐元區	貿易餘額（經季調）	11月	22.3b	22.5b	19.0b
意大利	一般政府債務	11月	na	2275.0b	2289.7b
巴西	經濟活動同比	11月	2.60%	2.82%	3.08%*
印度	出口同比	12月	na	12.4%	30.6%
印度	進口同比	12月	na	21.1%	19.6%

來源：彭博（\*均為修正值）

### 主要新聞總結

- 9月份之後歐洲央行可結束量化寬鬆
- 英國預計將於1月底與歐盟啟動脫歐過渡期正式談判
- 法國財長將在達沃斯與努欽討論美國減稅的影響
- 倫敦樓市平均掛牌價跌至2年半以來的新低
- 中國據稱計劃打擊比特幣等虛擬貨幣場外集中交易
- 中國財政部計劃1月16日開展1年期國債隨賣做市支持操作
- 德國央行已經決定將人民幣納入外匯儲備
- 中國將研究非房企取得使用權土地作為住宅用地的辦法

## 國際經濟要聞

### 9月份之後歐洲央行可結束量化寬鬆

歐洲央行管委會委員、愛沙尼亞央行行長Ardo Hansson周一表示，央行應在夏季之前調整政策指引，同時在9月份之後一次性結束淨資產購買應該不會有任何問題。(彭博)

### 英國預計將於1月底與歐盟啓動脫歐過渡期正式談判

英國政府發言人James Slack表示，英國預計有關脫歐後過渡期的正式會談將於1月底左右啓動，談判期為兩個月。英國和歐盟預計將在3月底的峰會後，啓動有關未來貿易關係的談判。(彭博)

### 法國財長將在達沃斯與努欽討論美國減稅的影響

法國財政部長勒梅爾(Bruno Le Maire)將於下周在達沃斯世界經濟論壇上與美國財長努欽討論美國的減稅措施及其對國際貿易的影響。(彭博)

### 倫敦樓市平均挂牌價跌至2年半以來的新低

Rightmove Plc周一發布的報告顯示，1月新賣家降價1.4%，平均挂牌價格為600,926英鎊(821,500美元)。與此同時，售樓所需平均天數從1個月前的71天升至78天，創2012年1月以來新高，成爲了顯示樓市表現堪憂的又一個迹象。(彭博)

## 大中華經濟要聞

### 中國據稱計劃打擊比特幣等虛擬貨幣場外集中交易

中國當局去年禁止了加密貨幣交易所，最近注意到替代性的交易場所增加。知情人士表示，中國政府計劃屏蔽國內場外集中虛擬貨幣交易的網站平臺，但并未進一步具體說明決策層如何界定此類平臺。(彭博)

### 中國財政部計劃1月16日開展1年期國債隨賣做市支持操作

中國財政部公告稱，操作券種爲2017年記帳式附息(二十四期)國債，操作額26.5億元人民幣，期限爲1年期，方向爲隨賣。競爭性招標時間爲上午11:05-11:35。(彭博)

### 德國央行已經決定將人民幣納入外匯儲備

德國央行執委會成員Andreas Dombret周一在香港舉行的一個活動上講話時表示，這個決定是去年做出的，是在歐洲央行向人民幣資產進行了相當於5億歐元(6.11億美元)的投資之後。他表示他不會評論配置的金額。(彭博)

### 中國將研究非房企取得使用權土地作爲住宅用地的辦法

新華社援引國土資源部部長姜大明稱，中國將研究制定權屬不變、符合規劃條件下，非房地產企業依法取得使用權的土地作爲住宅用地的辦法。將深化利用農村集體經營性建設用地建設租賃住房試點。(彭博)

## 企業要聞

### 興業銀行預計2017年淨利潤同比增長6.54%

興業銀行在上海交易所發布業績快報公告，2017年淨利潤574億元人民幣，上年同期539億元。預計全年基本每股收益2.75元，上年同期2.77元。12月末不良貸款率1.59%。(彭博)

### 海航集團子公司渤海金控境內債券發行利率據稱創出歷史新高

因事未公開而不願具名的知情人士說，海航旗下這家租賃公司在國內市場發行了10億元人民幣(1.55億美元)的270天債券，發行利率高達6.5%。這也是渤海金控境內債券有史以來的最高發行利率。(彭博)

### 復星國際終止收購俄羅斯黃金企業Polyus價值9億美元的股份

Polyus Gold International Ltd.放棄了將俄羅斯黃金生產企業Polyus PJSC的約10%股權，以近9億美元的價格售予復星國際牽頭財團的交易，因爲在尚未取得中國政府批准之際，雙方未能就推進交易達成一致。(彭博)

### 力拓全年鐵礦石出貨量升至紀錄新高

力拓集團公布全年鐵礦石出貨量創歷史最高紀錄，因其受益于鐵路網改善和其它生產效率的提升。力拓周二在一份產量報告中稱，西澳州2017年的出口增加1%至3.301億噸，上年度爲3.276億噸。(彭博)

**中港兩地上市的H股股份**

H股代碼	股份名稱	H股 收盤價 (港元)	動態市盈率	市淨率	H股/A股 價比(%)	H股代碼	股份名稱	H股 收盤價 (港元)	動態市盈率	市淨率	H股/A股 價比(%)
939	建設銀行	7.84	6.76	0.96	(20.07)	895	東江環保*	11.68	17.20	2.41	(38.36)
1398	工商銀行	6.65	#N/A N/A	0.97	(14.90)	1635	大眾公用	3.36	16.87	1.12	(39.90)
1288	農業銀行	4.04	5.79	0.81	(19.32)	753	中國國航	10.52	16.49	1.55	(28.17)
3988	中國銀行	4.10	5.70	0.72	(19.29)	670	東方航空	6.36	13.50	1.40	(36.57)
3328	交通銀行	6.13	5.41	0.63	(22.16)	1055	南方航空	8.70	15.03	1.55	(36.76)
3968	招商銀行	34.85	10.51	1.65	(10.22)	1919	中國遠洋	4.04	-	1.67	(49.86)
998	中信銀行	5.49	5.30	0.61	(35.19)	2866	中海集運	1.62	7.18	1.10	(60.56)
6818	光大銀行	3.78	4.92	0.53	(26.12)	1138	中海發展	4.24	14.79	0.51	(42.71)
1988	民生銀行	8.09	4.97	0.67	(24.96)	2880	大連港	1.45	27.90	0.86	(57.08)
2628	中國人壽	25.00	27.84	1.88	(34.57)	3369	秦港股份	2.65	13.19	0.91	(63.17)
2318	中國平安	88.20	17.75	2.96	(6.54)	317	廣船國際	12.12	-	1.39	-
2601	中國太保	38.60	23.14	2.19	(25.18)	2039	中集集團*	15.30	20.48	1.31	(41.47)
1336	新華保險	54.15	28.64	2.25	(34.33)	1800	中國交建	8.87	6.62	0.70	(43.69)
6030	中信證券	17.24	16.75	1.17	(27.07)	390	中國中鐵	5.87	8.01	0.81	(42.50)
6837	海通證券	11.88	14.41	1.00	(25.04)	1186	中國鐵建	9.11	6.93	0.75	(33.37)
2611	國泰君安	18.04	13.30	1.21	(21.30)	1766	中國中車	7.82	17.47	1.53	(45.61)
1776	廣發證券*	16.16	12.26	1.25	(24.28)	525	廣深鐵路	5.43	32.55	1.13	(13.92)
6886	華泰證券	16.80	15.38	1.18	(28.78)	177	寧滬高速	12.34	13.88	2.33	1.53
6099	招商證券	12.38	11.33	0.89	(42.55)	548	深圳高速	8.08	11.19	1.12	(25.38)
3958	東方證券	7.82	12.94	0.96	(53.03)	995	皖通高速	6.38	9.00	0.98	(51.88)
6178	光大證券	9.65	12.62	0.75	(41.14)	107	成渝高速	2.92	7.87	0.53	(42.11)
6881	銀河證券	5.75	9.21	0.77	(53.62)	2238	廣汽集團	18.10	11.22	1.95	(38.51)
1375	中州證券	3.30	17.25	1.05	(56.42)	1211	比亞迪*	69.25	39.57	3.10	(12.53)
857	中石油	5.91	36.96	0.75	(44.80)	2333	長城汽車	9.45	8.77	1.53	(35.85)
386	中石化	6.47	11.67	0.90	(26.98)	2338	濰柴動力	9.80	9.67	0.99	(6.13)
338	上石化	4.69	7.73	1.69	(45.57)	3606	福耀玻璃	32.80	22.08	3.88	(5.27)
1033	石化油服	1.36	-	2.50	(62.57)	1108	洛陽玻璃	4.08	21.28	3.38	(83.05)
2883	中海油田	9.41	-	1.07	(37.56)	38	一拖股份	3.31	27.82	0.56	(63.25)
568	山東墨龍*	1.35	-	0.49	(75.85)	1157	中聯重科*	3.51	19.14	0.59	(35.68)
1088	中國神華	21.85	7.97	1.21	(23.56)	564	鄭煤機	4.60	25.15	0.60	(42.65)
1898	中煤能源	3.86	11.25	0.48	(46.17)	1057	浙江世寶*	2.60	31.46	1.14	(73.36)
1171	兗州煤業	10.96	9.41	1.05	(41.29)	1072	東方電氣	6.86	-	0.61	(47.25)
902	華能國際	5.02	23.71	0.76	(32.73)	2727	上海電氣	3.13	16.29	0.74	(60.74)
991	大唐發電	2.44	6.77	0.65	(51.15)	2208	金風科技*	12.74	15.77	1.81	(40.03)
1071	華電國際	2.88	48.60	0.55	(34.72)	42	東北電氣	1.65	-	6.73	(74.19)
1618	中國中冶	2.42	8.35	0.67	(54.64)	187	京城機電	2.22	-	1.55	(71.85)
347	鞍鋼股份*	7.03	13.33	0.91	(9.05)	300	沈機集團	停牌	-	-	-
323	馬鋼股份	3.74	7.33	1.05	(24.39)	2607	上海醫藥	21.50	13.99	1.46	(30.35)
1053	重慶鋼鐵	1.53	-	-	(41.17)	2196	復星醫藥	50.45	33.03	4.09	(7.63)
2600	中國鋁業	5.56	62.54	1.83	-	1513	麗珠醫藥*	66.55	6.77	2.84	(29.53)
358	江西銅業	13.06	31.88	0.79	(47.14)	874	白雲山	24.25	16.77	1.77	(34.37)
2899	紫金礦業	3.38	23.20	1.87	(40.95)	719	新華製藥*	8.52	15.47	1.45	(49.38)
3993	洛陽鉬業	5.75	39.88	2.74	(37.00)	168	青島啤酒	45.85	45.39	3.00	(11.86)
914	海螺水泥	38.95	14.22	2.12	2.16	6116	拉夏貝爾	8.98	6.90	1.05	(60.78)
2009	金隅股份	3.82	12.52	0.74	(46.09)	553	南京熊貓	4.47	36.82	1.02	(52.97)
2202	萬科*	38.65	15.29	3.12	(14.26)	763	中興通訊*	28.95	-	3.44	(34.58)
588	北京北辰	2.84	7.71	0.44	(56.97)	921	海信科龍*	10.44	10.74	2.40	(43.45)
1528	美凱龍	12.74	10.03	0.99	-	1812	晨鳴紙業*	14.02	8.54	1.35	(34.68)
1065	創業環保	4.68	11.24	1.10	(72.04)	811	新華文軒	6.16	#N/A N/A	-	(59.16)

注\*：其A股在深圳證券交易所上市。沒有"\*"符號H股，其A股在上海證券交易所上市

來源：彭博、農銀國際證券

**農銀國際業務發展部聯繫人**

**戴昕**

[angeladai@abci.com.hk](mailto:angeladai@abci.com.hk)

電話: (852) 2147 8810

**農銀國際機構銷售部聯繫人**

**關寶娟**

[joycekwon@abci.com.hk](mailto:joycekwon@abci.com.hk)

電話: (852) 2147 8838 / 2147 8855

**林允文**

[vivianlin@abci.com.hk](mailto:vivianlin@abci.com.hk)

電話: (852) 2147 8842

**農銀國際研究部聯繫人**

**陳宋恩**

[philipchan@abci.com.hk](mailto:philipchan@abci.com.hk)

電話: (852) 2147 8805

**周秀成**

[stevechow@abci.com.hk](mailto:stevechow@abci.com.hk)

電話: (852) 2147 8809

要下載最新的研究報告，請前往 <http://sec.abci.com.hk/eng/research/research.asp>

要下載過去的研究報告，請前往 [http://www.abci.com.hk/en-us/research\\_report.php](http://www.abci.com.hk/en-us/research_report.php)

陳宋恩及周秀成作為本研究報告全部或部分撰寫人，謹此證明有關就研究報告中提及的所有公司及/或該公司所發行的證券所做出的觀點，均屬分析員之個人意見。分析員亦在此證明，就研究報告內所做出的推薦或個人觀點，分析員并無直接或間接地收取任何補償。此外，分析員及分析員之關聯人士並沒有持有（除以下披露權益）研究報告內所推介股份的任何權益，並且沒有擔任研究報告內曾提及的上市法團的高級工作人員。

**權益披露**

農銀國際證券有限公司及/或與其聯屬公司，曾在過去12個月內，與本報告提及的公司有投資銀行業務關係。

陳宋恩持有中國農業銀行H股股份。

**免責聲明**

該報告只為客戶使用，并只在適用法律允許的情況下分發。本研究報告並不牽涉具體使用者的投資目標，財務狀況和特殊要求。該等資訊不得被視為購買或出售所述證券的要約或要約邀請。我等並不保證該等資訊的全部或部分可靠，準確，完整。該報告不應代替投資人自己的投資判斷。文中分析建立在大量的假設基礎上，我等并不承諾通知閣下該報告中的任何資訊或觀點的變動，以及由于使用不同的假設和標準，造成的與其它分析機構的意見相反或不一致。分析員（們）負責報告的準備，為市場訊息采集、整合或詮釋，或會與交易、銷售和其它機構人員接觸。農銀國際證券有限公司不負責文中資訊的更新。農銀國際證券有限公司對某一或某些公司內部部門的資訊進行控制，阻止內部流動或者進入其它部門及附屬機構。負責此研究報告的分析員的薪酬完全由研究部或高層管理者（不包括投資銀行）決定。分析員薪酬不取決于投行的收入，但或會與農銀國際證券有限公司的整體收入（包括投行和銷售部）有關。報告中所述證券未必適合在其它司法管轄區銷售或某些投資人。文中所述的投資價格和價值、收益可能會有波動，歷史表現不是未來表現的必然指示。外幣匯率可能對所述證券的價格、價值或收益產生負面影響。如需投資建議、交易執行或其它諮詢，請您聯繫當地銷售代表。農銀國際證券有限公司或任何其附屬機構、總監、員工和代理，都不為閣下因依賴該等資訊所遭受的任何損失而承擔責任。進一步的資訊可應要求而提供。

版權所有2018年農銀國際證券有限公司

該材料的任何部分未經農銀國際證券有限公司的書面許可不得複印、影印、複製或以任何其他形式分發

辦公地址: 香港中環，紅棉路8號，東昌大廈13樓，農銀國際證券有限公司

電話: (852) 2868 2183