

各股市走势图 ..... 1  
股市短评 ..... 1  
主要经济数据公布 ..... 1  
主要新闻总结 ..... 1  
国际经济要闻 ..... 2  
大中华经济要闻 ..... 2  
企业要闻 ..... 2  
中港两地上市的H股股份 ..... 3  
免责声明 ..... 4

指数	收市	日比(%)	5日(%)
恒生	23,263.73	0.87	-8.38
H股	9,216.17	-0.12	-9.23
红筹	3,446.07	-0.99	-11.52
HSC大型股	1,972.95	0.69	-9.25
HSC中型股	3,734.90	-1.53	-12.98
AH股溢价	132.14	-0.18	0.95
沪深300	3,709.68	-0.49	-9.14
富时中国A50	12,601.23	-0.73	-8.55
上证180	7,944.91	-0.21	-7.93
上证380	4,601.62	0.02	-7.42
台北加权	9,439.63	-2.86	-14.21
日经225	17,002.04	-2.46	-14.42
道琼斯	21,237.38	5.20	-15.11
标普500	2,529.19	6.00	-12.25
纳斯达克	7,334.78	6.23	-12.10
德国DAX 30	8,939.10	2.25	-14.67
富时100	5,294.90	2.79	-11.16
法国CAC 40	3,991.78	2.84	-13.91

商品期货/指数	市价	日比(%)	5日(%)
纽约期油(美元/桶)	26.47	-1.78	-19.74
纽约期金(美元/t oz)	1,538.20	0.82	-6.34
标普高盛商品指数	273.87	-1.84	-14.13
CRB大宗商品期货价格指数	130.29	0.00	-1.25
罗杰斯国际商品指数	1,727.76	-1.87	-12.32

外汇	汇率	5日(%)	1个月(%)
港元兑人民币	0.9054	0.93	0.36
美元兑人民币	7.0289	0.87	0.31
美元兑港元	7.7637	(0.07)	(0.05)
美元兑日元	107.42	2.73	(2.23)
欧元兑美元	1.1009	(2.34)	2.01
英镑兑美元	1.2104	(5.58)	(6.88)
澳元兑美元	0.5992	(7.59)	(10.36)

政府债券	收益率(%)	5日(bps)	1个月(bps)
中国(10年期)	2.7360	9.60	(14.50)
香港(10年期)	0.98900	24.80	(45.90)
美国(10年期)	1.03280	16.17	(52.82)

来源: 彭博

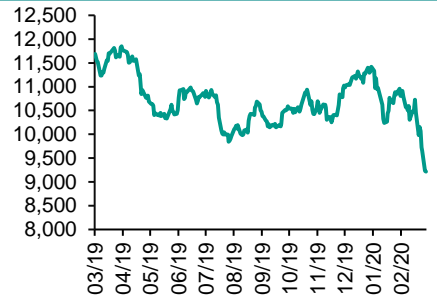
## 每天导读

### 各股市走势图

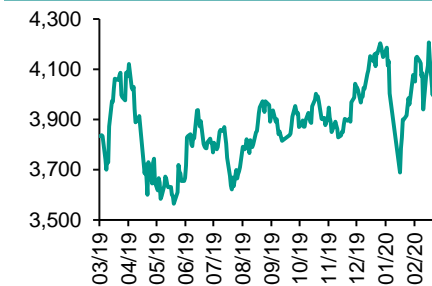
#### 恒指走势图



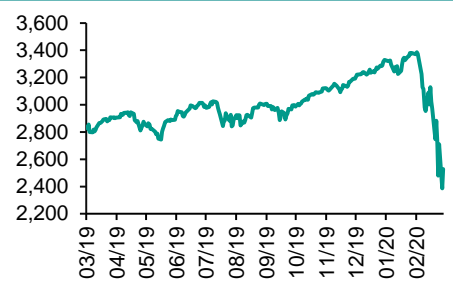
#### 国指走势图



#### 沪深300走势图



#### 标普500走势图



来源: 彭博

### 股市短评

昨天美国股市三大股指均上升, 其中纳斯达克升幅最大。美欧等多国央行继续向市场大举注入流动性, 而白宫的刺激经济方案规模可能增至1万亿, 美国财长努钦在白宫记者会上表示, 会向美国人派钱, 料部分人获得1000美元以缓和疫情带来的冲击, 消息刺激投资情绪。标普500指数11个行业指数均上升, 其中公用事业指数指数领涨。昨天欧洲三大股指均上升, 其中法国CAC 40指数升幅最大。面对新冠肺炎疫情持续扩散, 美国及欧洲政府陆续公布挽救经济政策, 从财政及货币两方面入手, 利好欧洲股市。昨天恒指上升, 国指下跌。国际货币基金组织(IMF)准备动用1万亿美元贷款, 支持成员国应对危机。港股各行业指数表现不一, 其中信息技术业指数领涨, 公用事业指数领跌。昨天上证综指及深成指均下跌, 深成指跌幅较大。沪深300指数各行业指数表现不一, 其中信息技术指数领涨, 电信业务指数领跌。昨天沪股通北向净卖出51.90亿人民币, 南向净买入7.38亿港元; 深股通北向净卖出2.63亿人民币, 南向净买入2.49亿港元。今天将公布新西兰第四季度经常帐及日本2月商品出口年率。

### 主要经济数据公布

国家	经济指标	时间	市场预期	实际值	前值
美国	零售销售月环比	2月	0.2%	-0.5%	0.6%*
美国	工业产值(月环比)	2月	0.4%	0.6%	-0.5%
美国	设备使用率	2月	77.1%	77.0%	76.6%
日本	出口同比	2月	-4.2%	-1.0%	-2.6%
英国	失业救济金申领人数比率	2月	N/A	3.5%	3.4%

来源: 彭博 (\*均为修正值)

### 主要新闻总结

- IMF准备动用1万亿美元予成员国应对疫情
- 发改委: 除湖北外全国复工率逾九成
- 日本央行行长黑田东彦: 倘经济进一步恶化 央行再放宽货币策
- 工信部: 组织行业推动公共领域用车电动化行动计划
- 法国强化抗疫振经济措施 担保企业2.6万亿借贷
- 人行: 疫情未影响金融业对外开放进程
- 美国财长表示华府将会向美国国民派钱
- 银保监会: 内银不良贷款率升至2.08%

## 国际经济要闻

### IMF准备动用1万亿美元予成员国应对疫情

国际货币基金组织(IMF)表示,已准备好1万亿美元的贷款能力,以帮助正努力应对新型冠状病毒的成员国,尤其是新兴及发展中国家,认为这笔资金可以帮助最贫穷的国家立即减免债务,并腾出资源用于医疗开支。(彭博)

### 日本央行行长黑田东彦:倘经济进一步恶化 央行再放宽币策

日本央行行长黑田东彦表示,如果经济因为新冠病毒疫情的影响而进一步恶化,央行将再度放宽货币政策。虽然控制疫情和保障就业是政府的任务,但日本央行在防止信贷市场和美元融资枯竭方面可以发挥作用。(彭博)

### 法国强化抗疫振经济措施 担保企业2.6万亿借贷

法国总统马克龙表示,作为对抗新冠肺炎冲击经济的计划一部分,向银行担保部分企业的借贷,涉及金额最多3000亿欧元。为了集中精力应对疫情,将暂停原先公布的改革措施。(彭博)

### 美国财长表示华府将会向美国国民派钱

美国总统特朗普政府宣布一系列抗疫救经济措施,包括在财政及货币政策方面落墨。财长努钦周二在白宫记者会表示,华府将会向美国国民派钱,帮助国民度过疫情危机。(彭博)

## 大中华经济要闻

### 发改委:除湖北外全国复工率逾九成

国家发展改革委表示,全国规模以上工业企业复工率提高较快,除湖北等个别省份外,全国其他省复工率均已超过90%,其中浙江、江苏、上海、山东、广西、重庆等已接近100%。目前有色金属行业用电量已达去年正常水平,医药、化工、电子行业用电量已恢复到正常水平的九成以上。(彭博)

### 工信部:组织行业推动公共领域用车电动化行动计划

工信部公布,推动公共领域用车率先实现电动化是减少温室气体排放,与同相关部门组织行业力量开展推动公共领域用车电动化行动计划编制工作,积极推动公交、环卫、邮政、出租、通勤、轻型物流配送等车辆电动化水平提高。(彭博)

### 人行:疫情未影响金融业对外开放进程

中国人民银行表示,扩大金融业对外开放是中国长期坚持的政策导向,新冠肺炎疫情并未影响金融业对外开放的既定进程;下一步人行将协同推进金融业对外开放、汇率形成机制改革和资本项目可兑换。(彭博)

### 银保监会:内银不良贷款率升至2.08%

中国银保监会公布,2月末银行业金融机构不良贷款余额3.3万亿元,不良贷款率2.08%,较上月上升0.05个百分点。银行业金融机构关注类贷款余额5.8万亿元,关注贷款率环比上升0.17个百分点。(彭博)

## 企业要闻

### 海升果汁预期2019年度亏损不少于1亿元

海升果汁(00359)发盈利警告,预期集团2019年度亏损不少于1亿元。有关预期亏损主要归因拓展鲜果的销售渠道,导致销售及分销开支的增加;及中美贸易摩擦及上年度美国客户基于加征关税的预期增大采购量的影响,导致销售量按年下降。(彭博)

### 苹果遭法国反垄断机构罚款11亿欧元

法国竞争管理局对苹果处以创纪录的11亿欧元罚款,因苹果被指与两间分销商在法国不公平地合谋定价,苹果滥用其垄断地位,向零售商施加不公平的销售条件。(彭博)

### 361度2019年多赚42%

361度2019年盈利4.32亿元人民币,按年升42.4%。期内,毛利率40.3%,按年下降0.3个百分点。公司预计新型冠状病毒疫情将对上半年营运及财务表现,以及体育产业造成一定影响。(彭博)

### 港灯2019年少赚23.7%

港灯(02638)公布,截至去年12月底止全年业绩,股东应占溢利23.27亿元,按年下跌23.73%。在新一份《管制计划协议》下,电力公司的准许利润回报率大幅下调约20%,因此年内分派金额亦相应下跌约20%。(彭博)

**中港两地上市的H股股份**

H股代码	股份名称	H股 收盘价 (港元)	动态市盈率	市净率	H股/A股 价比(%)	H股代码	股份名称	H股 收盘价 (港元)	动态市盈率	市净率	H股/A股 价比(%)
939	建设银行	6.20	5.35	0.68	-13.27	1528	美凯龙	4.86	3.81	0.36	(56.50)
1398	工商银行	5.13	5.37	0.68	-10.48	1065	创业环保	2.29	6.81	0.50	(70.31)
1288	农业银行	2.94	4.51	0.54	-21.98	895	东江环保*	5.47	12.00	1.02	(50.30)
3988	中国银行	2.91	4.36	0.41	-26.25	1635	大众公用	2.44	11.63	0.70	(46.70)
1658	邮储银行	4.96	6.04	0.78	-16.67	753	中国国航	6.08	10.74	0.89	(24.55)
3328	交通银行	4.66	4.10	0.44	-19.15	670	东方航空	3.09	17.54	0.69	(36.35)
3968	招商银行	33.80	8.55	1.37	-3.89	1055	南方航空	3.66	15.69	0.64	(40.39)
998	中信银行	3.70	3.37	0.38	-36.90	1919	中远海控	2.24	11.09	0.84	(51.18)
6818	光大银行	2.82	3.82	0.44	-31.24	598	中国外运	1.89	3.79	0.44	(52.10)
2016	浙商银行	3.63	5.22	0.66	-20.51	2866	中远海发	0.81	4.55	0.50	(64.18)
1988	民生银行	5.25	3.97	0.43	-16.90	1138	中远海能	3.89	14.80	0.50	(54.48)
6196	郑州银行*	2.30	3.82	0.40	-48.25	2880	大连港	0.71	13.29	0.44	(63.40)
3866	青岛银行*	5.44	9.96	1.02	-5.61	6198	青岛港	4.38	6.71	0.90	(30.43)
3618	重庆农商行	3.08	2.71	0.36	-50.38	3369	秦港股份	1.25	9.11	0.44	(59.14)
2628	中国人寿	14.50	11.45	1.00	-50.14	317	广船国际	4.31	-	0.57	(68.39)
2318	中国平安	77.10	8.33	1.88	-3.57	2039	中集集团*	7.00	15.91	0.66	(18.61)
2601	中国太保	20.85	6.56	1.05	-32.74	1800	中国交建	5.41	3.89	0.43	(45.34)
1336	新华保险	23.65	5.26	0.87	-47.61	390	中国中铁	4.00	4.54	0.50	(34.62)
1339	人保集团	2.37	5.13	0.55	-67.00	1186	中国铁建	8.07	5.33	0.54	(28.90)
6030	中信证券	14.38	15.34	1.01	-43.42	1766	中国中车	4.05	8.65	0.79	(42.73)
6837	海通证券	7.31	9.85	0.62	-50.71	3969	中国通号	3.58	7.84	1.07	(51.36)
2611	国泰君安	11.46	12.72	0.78	-37.18	525	广深铁路	1.80	12.65	0.39	(35.04)
6806	申万宏源*	1.80	6.97	0.50	-63.75	177	宁沪高速	8.01	8.54	1.32	(27.00)
1776	广发证券*	8.40	10.39	0.64	-45.40	548	深圳高速	7.88	3.81	0.86	(21.27)
6886	华泰证券	11.70	14.62	0.82	-40.43	995	皖通高速	3.97	5.36	0.58	(32.03)
6099	招商证券	8.40	9.58	0.62	-55.55	107	成渝高速	1.88	5.05	0.35	(51.54)
3958	东方证券	4.08	15.11	0.49	-61.89	2238	广汽集团	7.60	7.88	0.89	(42.28)
6178	光大证券	5.10	17.67	0.43	-59.78	1211	比亚迪*	38.85	27.18	1.83	(33.91)
6881	银河证券	3.85	8.36	0.52	-65.84	2333	长城汽车	4.53	8.89	0.70	(50.22)
6066	中信建投	6.02	12.24	0.95	-82.78	2338	潍柴动力	12.44	9.17	2.08	(11.62)
1375	中州证券	1.34	30.70	0.46	-77.53	3606	福耀玻璃	17.24	10.39	1.96	(23.15)
857	中石油	2.44	9.66	0.33	-56.06	1108	洛阳玻璃	2.20	18.65	0.86	(85.08)
386	中石化	3.72	8.90	0.56	-26.88	6865	福莱特	4.88	17.75	2.10	(60.90)
338	上石化	1.87	6.23	0.63	-60.11	38	一拖股份	1.36	-	0.30	(79.38)
1033	石化油服	0.56	69.94	1.46	-75.23	1157	中联重科*	5.44	10.03	1.04	(11.57)
2883	中海油田	6.35	11.09	0.75	-54.78	564	郑煤机	3.40	4.81	0.44	(45.90)
568	山东墨龙*	0.71	-	0.27	-79.98	1057	浙江世宝*	0.76	-	0.38	(84.49)
1088	中国神华	13.48	5.64	0.69	-22.53	1072	东方电气	3.91	8.70	0.37	(60.05)
1898	中煤能源	2.23	5.90	0.28	-51.98	2727	上海电气	2.07	8.96	0.46	(62.42)
1171	兖州煤业	5.69	2.58	0.45	-41.53	2208	金风科技*	6.37	7.62	0.82	(37.46)
1816	中广核*	1.62	7.24	0.91	-50.95	42	东北电气	0.46	-	27.48	(75.56)
902	华能国际	2.57	9.35	0.47	-49.48	187	京城机电	1.37	-	1.29	(71.39)
991	大唐发电	1.04	22.22	0.39	-55.53	2607	上海医药	12.06	7.50	0.77	(39.01)
1071	华电国际	1.98	8.84	0.40	-44.35	2196	复星医药	20.60	17.87	1.66	(36.35)
1618	中国中冶	1.41	3.94	0.37	-52.53	1513	丽珠医药*	25.35	18.07	1.97	(34.11)
2068	中铝国际	1.85	-	0.59	-61.89	874	白云山	19.50	9.01	1.18	(45.11)
347	鞍钢股份*	1.98	4.46	0.32	-35.74	719	新华制药*	3.84	7.24	0.74	(64.83)
323	马钢股份	2.59	9.90	0.66	-12.81	2359	药明康德	94.35	65.55	8.07	(7.55)
1053	重庆钢铁	0.78	5.92	0.33	-57.09	3759	康龙化成*	42.70	67.59	9.84	(26.87)
2600	中国铝业	1.72	49.34	0.50	-48.44	168	青岛啤酒	33.45	21.36	2.05	(21.10)
358	江西铜业	7.27	9.06	0.45	-50.46	6116	拉夏贝尔	0.85	-	0.16	(82.25)
2899	紫金矿业	2.61	14.39	1.48	-32.33	1533	庄园牧场*	5.90	15.72	0.83	(46.23)
1787	山东黄金	16.38	40.64	2.06	-50.84	553	南京熊猫	5.00	32.06	1.20	(55.95)
3993	洛阳钼业	2.42	26.72	1.17	-41.78	763	中兴通讯*	22.45	36.80	3.46	(51.25)
1772	赣锋锂业	24.95	40.62	3.66	-45.72	6869	长飞光纤	15.30	9.23	1.24	(65.07)
914	海螺水泥	50.00	7.27	1.87	-11.55	921	海信科龙*	7.05	5.55	1.05	(30.71)
2009	金隅股份	1.95	4.88	0.41	-46.69	1812	晨鸣纸业*	2.73	19.80	0.42	(46.10)
2202	万科*	27.15	7.09	1.47	-12.86	811	新华文轩	5.05	5.16	0.64	(57.58)
588	北京北辰	1.89	2.84	0.28	-37.99						

注\*: 其A股在深圳证券交易所上市。没有"\*"符号H股, 其A股在上海证券交易所上市

来源: 彭博、农银国际证券

**农银国际业务发展部连络人**

戴昕

[angeladai@abci.com.hk](mailto:angeladai@abci.com.hk)

电话: (852) 2147 8810

**农银国际机构销售部连络人**

关宝娟

[joycekwan@abci.com.hk](mailto:joycekwan@abci.com.hk)

电话: (852) 2147 8838 / 2147 8855

林允文

[vivianlin@abci.com.hk](mailto:vivianlin@abci.com.hk)

电话: (852) 2147 8842

**农银国际研究部连络人**

陈宋恩

[philipchan@abci.com.hk](mailto:philipchan@abci.com.hk)

电话: (852) 2147 8805

周秀成

[stevechow@abci.com.hk](mailto:stevechow@abci.com.hk)

电话: (852) 2147 8809

要下载最新的研究报告, 请前往 <http://sec.abci.com.hk/eng/research/research.asp>

要下载过去的研究报告, 请前往 [http://www.abci.com.hk/en-us/research\\_report.php](http://www.abci.com.hk/en-us/research_report.php)

陈宋恩及周秀成作为本研究报告全部或部分撰写人, 谨此证明有关就研究报告中提及的所有公司及/或该公司所发行的证券所做出的观点, 均属分析员之个人意见。分析员亦在此证明, 就研究报告内所做出的推荐或个人观点, 分析员并无直接或间接地收取任何补偿。此外, 分析员及分析员之关联人士并没有持有(除以下披露权益)研究报告内所推介股份的任何权益, 并且没有担任研究报告内曾提及的上市法团的高级工作人员。

**权益披露**

农银国际证券有限公司及/或与其附属公司, 曾在过去12个月内, 与本报告提及的公司有投资银行业务关系。

陈宋恩持有中国农业银行H股股份。

**免责声明**

该报告只为客户使用, 并只在适用法律允许的情况下分发。本研究报告并不牵涉具体使用者的投资目标, 财务状况和特殊要求。该等资讯不得被视为购买或出售所述证券的要约或要约邀请。我等并不保证该等资讯的全部或部分可靠, 准确, 完整。该报告不应代替投资人自己的投资判断。文中分析建立于大量的假设基础上, 我等并不承诺通知阁下该报告中的任何资讯或观点的变动, 以及由于使用不同的假设和标准, 造成的与其它分析机构的意见相反或不一致。分析员(们)负责报告的准备, 为市场讯息采集、整合或诠释, 或会与交易、销售和其它机构人员接触。农银国际证券有限公司不负责文中资讯的更新。农银国际证券有限公司对某一或某些公司内部部门的资讯进行控制, 阻止内部流动或者进入其它部门及附属机构。负责此研究报告的分析员的薪酬完全由研究部或高层管理者(不包括投资银行)决定。分析员薪酬不取决于投行的收入, 但或会与农银国际证券有限公司的整体收入(包括投行和销售部)有关。报告中所述证券未必适合在其它司法管辖区销售或某些投资人。文中所述的投资价格和价值、收益可能会有波动, 历史表现不是未来表现的必然指示。外币汇率可能对所述证券的价格、价值或收益产生负面影响。如需投资建议、交易执行或其它咨询, 请您联系当地销售代表。农银国际证券有限公司或任何其附属机构、总监、员工和代理, 都不为阁下因依赖该等资讯所遭受的任何损失而承担责任。进一步的资讯可应要求而提供。

版权所有2020年农银国际证券有限公司

该材料的任何部分未经农银国际证券有限公司的书面许可不得复印、影印、复制或以任何其他形式分发

办公地址: 香港中环, 红棉路8号, 东昌大厦13楼, 农银国际证券有限公司

电话: (852) 2868 2183