

各股市走势图 1
股市短评 1
主要经济数据公布 1
主要新闻总结 1
国际经济要闻 2
大中华经济要闻 2
企业要闻 2
中港两地上市的 H 股股份 3
免责声明 4

指数	收市	日比(%)	5日(%)
恒生	24,261.66	(0.21)	(0.05)
H股	10,204.34	(0.04)	(0.70)
红筹	4,012.12	(0.05)	0.25
HSC大型股	1,991.80	(0.24)	0.03
HSC中型股	4,648.32	0.07	(0.38)
AH股溢价	120.24	(0.07)	(0.15)
沪深300	3,479.82	(0.17)	(0.74)
富时中国A50	10,380.71	0.14	(0.84)
上证180	7,537.10	(0.16)	(0.69)
上证380	5,781.74	(1.00)	(1.55)
台北加权	9,716.40	(0.17)	(1.68)
日经225	18,372.57	(1.04)	(0.24)
道琼斯	20,636.92	0.90	(0.09)
标普500	2,349.01	0.86	(0.28)
纳斯达克	5,856.79	0.89	(0.36)
德国DAX 30	12,109.00	(0.38)	(1.00)
富时100	7,327.59	(0.29)	0.33
法国CAC 40	5,071.10	(0.59)	(0.98)

商品期货/指数	市价	日比(%)	5日(%)
纽约期油(美元/桶)	52.66	0.02	(0.79)
纽约期金(美元/t oz)	1,282.30	(0.55)	2.49
标普高盛商品指数	399.31	(0.57)	1.04
CRB大宗商品期货价格指数	187.39	(0.20)	0.15
罗杰斯国际商品指数	2,287.79	(0.42)	(0.18)

外汇	汇率	5日(%)	1个月(%)
港元兑人民币	0.8855	(0.28)	(0.20)
美元兑人民币	6.8823	(0.27)	(0.10)
美元兑港元	7.7722	0.01	0.09
美元兑日元	109.20	(0.38)	(3.07)
欧元兑美元	1.0639	0.32	(0.93)
英镑兑美元	1.2555	0.51	1.59
澳元兑美元	0.7595	1.28	(1.76)

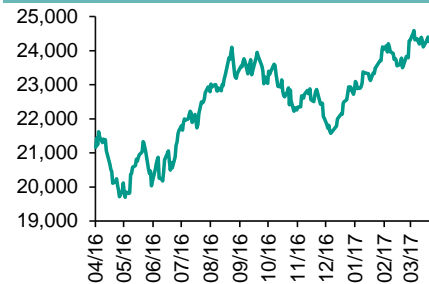
政府债券	收益率(%)	5日(bps)	1个月(bps)
中国(10年期)	3.4170	9.50	9.50
香港(10年期)	1.32900	(16.70)	(51.60)
美国(10年期)	2.25520	(4.10)	(24.53)

来源: 彭博

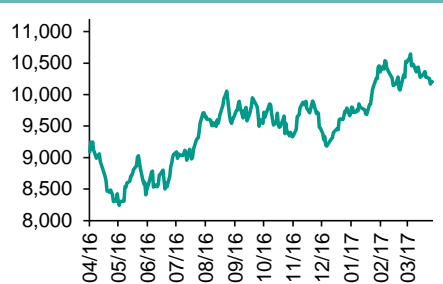
每天导读

各股市走势图

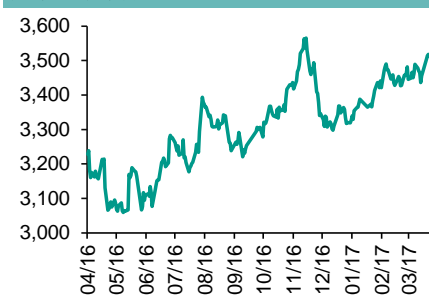
恒指走势图



国指走势图



沪深300走势图



标普500走势图



来源: 彭博

股市短评

昨天美国股市上升, 市场焦点从地缘政治紧张形势, 转向企业业绩, 高盛、通用电气和强生等多只道指成份股, 将于本周公布业绩。周四欧洲股市下跌。周四港股下跌, 国指跑赢恒指; 港股11个行业类别指数表现不一, 地产建筑业领涨, 原材料业领跌。昨天上证综指跌0.74%, 深成指跌0.66%。沪深300指数公用事业指数领跌, 主要消费指数领涨。港股通(沪)全天使用额度为8.64亿元, 使用比例为8.23%; 沪股通暂停。港股通(深)全天使用额度为2.54亿元, 使用比例为2.41%; 深港两市两融余额升至9,389亿元, 沪深两市总交易量跌至5,014亿元。今天将公布美国3月新宅开工年率, 美国3月建筑许可年率, 美国3月工业产值环比。

主要经济数据公布

国家	经济指标	时间	市场预期	实际值	前值
日本	东京公寓销售同比	3月	NA	26.6%	3.3%
美国	纽约州制造业调查指数	4月	15.0	5.2	16.4
美国	NAHB住宅市场指数	4月	70	68	71
俄罗斯	工业产值 同比	3月	1.1%	0.8%	-2.7%

来源: 彭博 (*均为修正值)

主要新闻总结

- 美联储副主席认为有关资产负债表的讨论不会引发减码风暴似的动荡
- 国资委: 将指导央企做好「雄安新区」建设对接
- 特朗普据称考虑提名Quarles为美联储负责银行监管的副主席
- 国家能源局: 3月全社会用电量按年增7.9%
- 内地3月央行口径外汇占款余额减少近545亿人民币
- 时事通讯社: 中曾宏称日本央行正在内部讨论退出宽松政策的策略
- 国资委: 央企营收和利润恢复性增长势头有望进一步巩固
- 朝鲜驻联合国代表警告称有爆发核战争的风险



国际经济要闻

美联储副主席认为有关资产负债表的讨论不会引发减码风暴似的动荡

美联储副主席Fischer在纽约的演讲中表示，近期有关美联储可能在今年晚些时候开始缩减资产负债表规模的消息几乎没有影响金融市场。“我从市场对减少资产负债表规模进程讨论的反应中得出的初步结论是，相比减码风暴，我们现在面临市场出现重大动荡走势的可能性下降”。(彭博)

特朗普据称考虑提名Quarles为美联储负责银行监管的副主席

知情人士透露，美国总统特朗普计划提名布什政府时期曾任财政部高级官员的Quarles出任美联储理事，主管银行监管工作。知情人士说，Quarles目前是盐湖城一家私募股权公司的董事总经理，具有丰富的国内和国际金融经验背景。他也有多年的银行律师经验。(彭博)

时事通讯社：中曾宏称日本央行正在内部讨论退出宽松政策的策略

日本央行副行长中曾宏接受时事通讯社采访称，该行“自然而然”地在内部讨论货币宽松政策的退出策略，包括退出方法以及对该行盈利能力的影响。中曾宏强调，日本央行暂时将继续实施宽松政策；称随着2%的物价涨幅目标逼近，该行应该解释其退出策略。(彭博)

朝鲜驻联合国代表警告称有爆发核战争的风险

朝鲜驻联合国代表Ryong在记者会上称，美国强行主导了关于朝鲜的讨论，并将朝鲜半岛推向了“战争的边缘”。Kim反对联合国下周召开由美国国务卿蒂勒森主导的会议。(彭博)

大中华经济要闻

国资委：将指导央企做好「雄安新区」建设对接

国务院国资委表示，央企要带头执行国家重要战略部署，按照中央发展规划，积极进行产业对接，在「雄安新区」建设中发挥重要作用。而在这个过程中，国资委要做好中央企业的引导、指导作用。(阿思达克)

国家能源局：3月全社会用电量按年增7.9%

国家能源局发布3月份全社会用电量数据显示，3月份，全社会用电量5,139亿千瓦时，按年增7.9%。今年首季度，全社会用电量累计14,461亿千瓦时，按年增6.9%。(阿思达克)

内地3月央行口径外汇占款余额减少近545亿人币

人民银行公布，截至3月底央行口径外汇占款余额21.62万亿元人民币(下同)，较上月减少546.91亿元。外汇占款余额连续17个月下降。(阿思达克)

国资委：央企营收和利润恢复性增长势头有望进一步巩固

国务院国资委表示，今年一季度，中央企业在去年恢复性增长的基础上巩固了稳中向好的发展势头，实现了「开门红」。从发展趋势来看，支撑中央企业继续保持稳中向好的态势因素还是比较多的。(阿思达克)

企业要闻

乐视与易到发布联合声明：乐视从未挪用过易到的任何资金

乐视控股与易到在乐视的官方微博发布联合声明，称乐视从未挪用过包括用户充值在内的易到任何资金。声明称，乐视已投入近40亿元资金及大量生态资源，支持易到发展。(彭博)

比亚迪将在超过200座中国城市推广双模车

比亚迪董事长王传福在上海表示，未来将在中国城市推广既可以烧油又可以依靠电力驱动的双模车。王传福预计，在更多城市推广将能推动新能源车的销售出现“爆发式增长”。(彭博)

太保首三月寿险保费收入升43.1%

中国太保公布，子公司太平洋人寿保险、太平洋财产保险今年首三个月原保险业务收入，分别为749.2亿人民币、262.73亿人民币，较2016年同期增加43.11%及1.81%。(阿思达克)

中国神华3月煤产增11.3% 销量跌13.8%

中国神华公布，3月份，商品煤产量2750万吨，按年增加11.3%；煤炭销售量4170万吨，下降13.8%，主要原因是受合同谈判进度影响。(阿思达克)

中港两地上市的H股股份

H股代码	股份名称	H股 收盘价 (港元)	动态市盈率	市净率	H股/A股 价比(%)	H股代码	股份名称	H股 收盘价 (港元)	动态市盈率	市净率	H股/A股 价比(%)
939	建设银行	6.26	6.01	0.89	(5.82)	895	东江环保*	13.38	19.22	3.13	(38.25)
1398	工商银行	5.02	5.72	0.84	(7.90)	1635	大众公用	3.67	14.78	1.33	(48.38)
1288	农业银行	3.56	5.81	0.83	(4.40)	753	中国国航	6.89	11.34	1.16	(34.35)
3988	中国银行	3.71	6.17	0.74	(8.68)	670	东方航空	4.46	12.12	1.21	(44.26)
3328	交通银行	5.94	5.80	0.62	(13.99)	1055	南方航空	5.50	9.41	1.11	(40.34)
3968	招商银行	20.60	7.41	1.14	(3.31)	1919	中国远洋	3.52	-	1.74	(47.66)
998	中信银行	5.08	5.31	0.64	(29.66)	2866	中海集运	1.73	49.06	1.35	(63.41)
6818	光大银行	3.67	5.21	0.69	(18.29)	1138	中海发展	4.35	8.21	0.57	(46.46)
1988	民生银行	8.13	5.51	0.77	(12.46)	2880	大连港	1.45	39.26	0.93	(59.47)
2628	中国人寿	23.05	30.53	1.90	(17.03)	317	广船国际	17.10	300.89	2.07	(59.77)
2318	中国平安	42.35	10.68	1.79	4.19	2039	中集集团*	13.92	93.29	1.25	(26.92)
2601	中国太保	28.40	18.88	1.73	(5.35)	1800	中国交建	11.10	9.97	1.10	(46.34)
1336	新华保险	36.10	20.26	1.69	(23.16)	390	中国中铁	6.88	11.13	1.08	(33.87)
6030	中信证券	16.04	16.39	1.21	(12.15)	1186	中国铁建	11.16	9.53	1.02	(29.46)
6837	海通证券	12.72	16.14	1.18	(22.37)	1766	中国中车	7.68	16.27	1.77	(34.87)
1776	广发证券*	16.10	13.53	1.38	(15.08)	525	广深铁路	4.90	25.96	1.10	(19.44)
6886	华泰证券	15.00	15.27	1.13	(22.45)	177	宁沪高速	11.24	15.00	2.26	3.32
6099	招商证券	11.96	11.68	1.19	(35.61)	548	深圳高速	7.44	12.29	1.13	(24.91)
3958	东方证券	7.57	10.99	1.03	(54.83)	995	皖通高速	6.26	9.90	1.06	(61.15)
6178	光大证券	11.88	14.08	1.03	(30.88)	107	成渝高速	3.61	9.34	0.73	(40.43)
6881	银河证券	7.19	11.72	1.05	(49.27)	2238	广汽集团	11.68	10.62	1.52	(59.07)
1375	中州证券	4.05	15.98	1.33	(67.34)	1211	比亚迪*	46.25	20.96	2.36	(20.23)
857	中石油	5.69	120.15	0.78	(37.36)	2333	长城汽车	9.11	7.00	1.56	(39.48)
386	中石化	6.37	14.59	0.96	(3.51)	2338	潍柴动力	13.32	19.43	1.49	(0.48)
338	上石化	4.45	7.19	1.72	(40.16)	3606	福耀玻璃	26.05	18.47	3.21	4.74
1033	石化油服	1.54	-	2.29	(63.31)	1108	洛阳玻璃	5.51	220.98	6.17	(77.68)
2883	中海油田	7.60	-	0.91	(46.84)	38	一拖股份	4.46	27.14	0.82	(64.96)
568	山东墨龙*	1.51	-	0.59	(78.10)	1157	中联重科*	3.99	-	0.74	(25.25)
1088	中国神华	18.08	12.79	1.01	(16.99)	564	郑煤机	4.97	60.79	0.74	(48.43)
1898	中煤能源	4.13	24.12	0.56	(39.21)	1057	浙江世宝*	8.35	41.76	1.60	(73.84)
1171	兖州煤业	7.17	15.12	0.88	(43.57)	1072	东方电气	7.24	-	0.71	(39.24)
902	华能国际	5.39	8.29	0.89	(36.06)	2727	上海电气	3.89	21.70	1.03	-
991	大唐发电	2.43	6.28	0.72	(54.18)	2208	金风科技*	10.82	8.73	1.42	(39.62)
1071	华电国际	3.36	8.79	0.69	(42.52)	42	东北电气	2.41	-	6.53	(69.58)
1618	中国中冶	3.20	11.15	0.97	(47.09)	187	京城机电	3.22	-	2.13	(65.75)
347	鞍钢股份*	5.48	21.79	0.78	(13.90)	300	沈机集团	停牌	-	-	-
323	马钢股份	2.81	-	1.01	(24.31)	2607	上海医药	20.05	14.95	1.51	(24.39)
1053	重庆钢铁	2.11	-	6.30	-	2196	复星医药	28.30	20.91	2.73	(14.29)
2600	中国铝业	3.89	147.62	1.35	(32.28)	1513	丽珠医药*	44.85	20.07	2.57	-
358	江西铜业	12.46	39.33	0.82	(35.84)	874	白云山	22.95	18.65	1.91	(27.50)
2899	紫金矿业	3.06	31.75	2.10	(23.18)	719	新华制药*	7.12	24.43	1.45	(54.64)
3993	洛阳钼业	2.62	39.29	2.09	(54.02)	168	青岛啤酒	34.15	39.17	2.51	(7.26)
914	海螺水泥	28.40	15.59	1.75	15.71	553	南京熊猫	6.67	48.72	1.66	(60.99)
2009	金隅股份	4.45	9.37	0.95	(56.57)	763	中兴通讯*	13.80	-	1.40	(27.42)
2202	万科*	21.55	10.05	1.86	(7.12)	921	海信科龙*	10.66	11.84	2.64	(38.46)
588	北京北辰	3.15	11.65	0.55	(50.33)	1812	晨鸣纸业*	10.02	8.33	1.13	(28.39)
1065	创业环保	4.92	14.08	1.33	(61.35)	811	新华文轩	7.02	11.23	0.92	(67.65)

注*：其A股在深圳证券交易所上市。没有"*"符号H股，其A股在上海证券交易所上市

来源：彭博、农银国际证券

农银国际业务发展部联系人

戴昕

angeladai@abci.com.hk

电话: (852) 2147 8810

农银国际机构销售部联系人

关宝娟

joycekwan@abci.com.hk

电话: (852) 2147 8838 / 2147 8855

林允文

vivianlin@abci.com.hk

电话: (852) 2147 8842

农银国际研究部联系人

陈宋恩

philipchan@abci.com.hk

电话: (852) 2147 8805

周秀成

stevechow@abci.com.hk

电话: (852) 2147 8809

要下载最新的研究报告, 请前往 <http://sec.abci.com.hk/eng/research/research.asp>

要下载过去的研究报告, 请前往 http://www.abci.com.hk/en-us/research_report.php

陈宋恩及周秀成作为本研究报告全部或部分撰写人, 谨此证明有关就研究报告中提及的所有公司及/或该公司所发行的证券所做出的观点, 均属分析员之个人意见。分析员亦在此证明, 就研究报告内所做出的推荐或个人观点, 分析员并无直接或间接地收取任何补偿。此外, 分析员及分析员之关联人士并没有持有(除以下披露权益)研究报告内所推介股份的任何权益, 并且没有担任研究报告内曾提及的上市法团的高级工作人员。

权益披露

农银国际证券有限公司及/或与其附属公司, 曾在过去12个月内, 与本报告提及的公司有投资银行业务关系。

陈宋恩持有中国农业银行H股股份。

免责声明

该报告只为客户使用, 并只在适用法律允许的情况下分发。本研究报告并不牵涉具体使用者的投资目标, 财务状况和特殊要求。该等资讯不得被视为购买或出售所述证券的要约或要约邀请。我等并不保证该等资讯的全部或部分可靠, 准确, 完整。该报告不应代替投资人自己的投资判断。文中分析建立于大量的假设基础上, 我等并不承诺通知阁下该报告中的任何资讯或观点的变动, 以及由于使用不同的假设和标准, 造成的与其它分析机构的意见相反或不一致。分析员(们)负责报告的准备, 为市场讯息采集、整合或诠释, 或会与交易、销售和其它机构人员接触。农银国际证券有限公司不负责文中资讯的更新。农银国际证券有限公司对某一或某些公司内部部门的资讯进行控制, 阻止内部流动或者进入其它部门及附属机构。负责此研究报告的分析员的薪酬完全由研究部或高层管理者(不包括投资银行)决定。分析员薪酬不取决于投行的收入, 但或会与农银国际证券有限公司的整体收入(包括投行和销售部)有关。报告中所述证券未必适合在其它司法管辖区销售或某些投资人。文中所述的投资价格和价值、收益可能会有波动, 历史表现不是未来表现的必然指示。外币汇率可能对所述证券的价格、价值或收益产生负面影响。如需投资建议、交易执行或其它咨询, 请您联系当地销售代表。农银国际证券有限公司或任何其附属机构、总监、员工和代理, 都不为阁下因依赖该等资讯所遭受的任何损失而承担责任。进一步的资讯可应要求而提供。

版权所有2017年农银国际证券有限公司

该材料的任何部分未经农银国际证券有限公司的书面许可不得复印、影印、复制或以任何其他形式分发

办公地址: 香港中环, 红棉路8号, 东昌大厦13楼, 农银国际证券有限公司

电话: (852) 2868 2183