

各股市走势图 1
股市短评 1
主要经济数据公布 1
主要新闻总结 1
国际经济要闻 2
大中华经济要闻 2
企业要闻 2
中港两地上市的 H 股股份 3
免责声明 4

指数	收市	日比(%)	5日(%)
恒生	28,245.54	(0.32)	0.32
H股	11,507.72	(0.48)	0.90
红筹	4,382.78	0.13	0.12
HSC大型股	2,368.23	(0.10)	0.17
HSC中型股	5,399.48	0.37	(0.27)
AH股溢价	129.18	0.08	0.28
沪深300	4,006.72	(0.07)	1.20
富时中国A50	12,788.87	(0.28)	2.56
上证180	8,592.64	(0.30)	0.89
上证380	5,742.78	0.75	(0.38)
台北加权	10,793.80	0.34	0.47
日经225	22,011.61	0.01	0.95
道琼斯	23,377.24	0.12	(0.28)
标普500	2,575.26	0.09	0.24
纳斯达克	6,727.67	0.43	1.96
德国DAX 30	13,229.57	0.09	1.74
富时100	7,493.08	0.07	(0.44)
法国CAC 40	5,503.29	0.18	2.01

商品期货/指数	市价	日比(%)	5日(%)
纽约期油(美元/桶)	54.58	0.37	4.60
纽约期金(美元/t oz)	1,270.60	0.01	(0.38)
标普高盛商品指数	415.14	0.32	2.06
CRB大宗商品期货价格指数	187.56	0.01	0.93
罗杰斯国际商品指数	2,320.43	(0.01)	0.62

外汇	汇率	5日(%)	1个月(%)
港元兑人民币	0.8503	(0.04)	(0.46)
美元兑人民币	6.6329	(0.07)	(0.60)
美元兑港元	7.8009	(0.04)	(0.15)
美元兑日元	113.66	(0.07)	0.78
欧元兑美元	1.1649	(1.39)	(0.72)
英镑兑美元	1.3287	0.19	0.08
澳元兑美元	0.7659	(0.58)	(2.15)

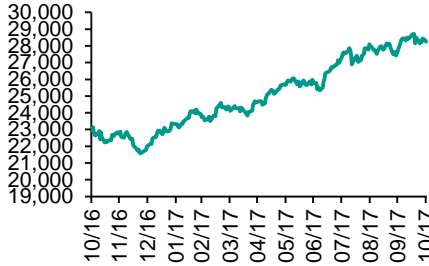
政府债券	收益率(%)	5日(bps)	1个月(bps)
中国(10年期)	3.8940	16.40	27.10
香港(10年期)	1.77800	1.20	15.90
美国(10年期)	2.37930	(5.24)	4.57

来源：彭博

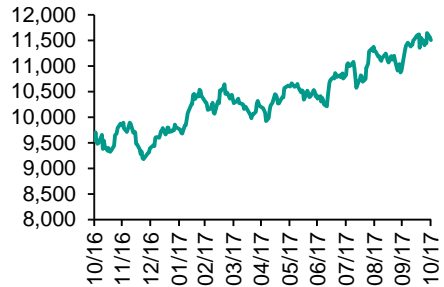
每天导读

各股市走势图

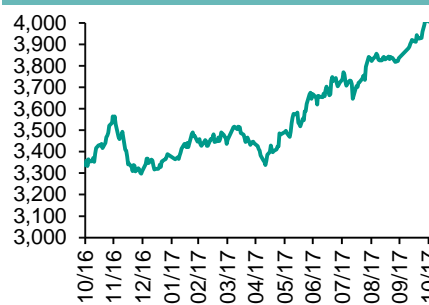
恒指走势图



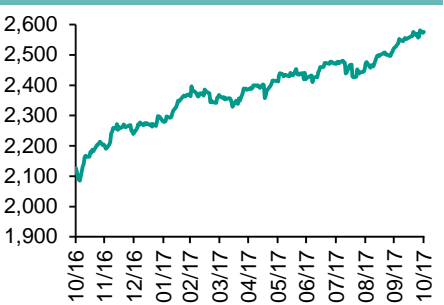
国指走势图



沪深300走势图



标普500走势图



来源：彭博

股市短评

昨天美国三大指数均上升，其中纳斯达克指数升幅较大。标普500指数中10个行业指数表现不一，其中核心消费品指数领涨，工业指数领跌。昨天欧洲三大股市均上升，其中法国CAC 40指数升幅较大。昨天恒指及国指均下跌；恒指跑赢国指。港股11个行业指数表现不一，其中原材料业领涨，电讯业领跌。昨天上证综指及深成指均上升；深成指跑赢上证综指。沪深300指数中10个行业指数表现不一，其中电信业务指数领涨，主要消费指数领跌。昨天港股通(沪)全天使用额度为12.31亿元，使用比例为11.72%；因卖盘多于买盘，沪股通全天使用额度为140.41亿元。港股通(深)全天使用额度为7.26亿元，使用比例为6.91%；深股通全天使用额度为6.91亿元，使用比例为5.31%。昨天沪深两市两融余额升至9994亿元，沪深两市总交易量跌至4935亿元。今天将公布英国10月全国房价环比及美国9月份建筑开支月环比。

主要经济数据公布

国家	经济指标	时间	市场预期	实际值	前值
日本	失业率	9月	2.8%	2.8%	2.8%
日本	工业产值 同比	9月	2.0%	2.5%	5.3%
日本	新宅开工同比	9月	-3.2%	-2.9%	-2.0%
法国	CPI 同比	10月	1.0%	1.1%	1.0%
欧元区	失业率	9月	9.0%	8.9%	9.1%
美国	芝加哥采购经理指数	10月	60	66.2	65.2

来源：彭博 (*均为修正值)

主要新闻总结

- 法国三季度GDP环比增长0.5%；预估增长0.5%
- 新西兰将修改法律，禁止外国人在新西兰购房
- 日本央行维持政策利率和10年期国债收益率目标不变
- 中韩关系回暖迹象，同意搁置萨德争端
- 中国官方制造业PMI从五年高点回落
- 负债成本攀升之际，中国企业再现债券违约
- 中国能源局：前三季度光伏发电量同比增长70%至857亿千瓦时
- 中国证券网：环保部称天然气将有充足供应，将确保市场平稳

国际经济要闻

法国三季度GDP环比增长0.5%；预估增长0.5%

法国国家统计局在巴黎发布报告，显示国内生产总值(GDP)同比增长2.2%，预估为同比增长2.1%。36位经济学家对GDP环比增幅的预测介于0.3%至0.6%；出口环比增长0.7%；同比增长3.5%；进口环比增长2.5%；同比增长4.7%。(彭博)

新西兰将修改法律，禁止外国人在新西兰购房

新西兰总理Jacinda Ardern在于惠灵顿举行的内阁新闻发布会后表示，外国投机者从明年年初开始将不能再在新西兰买房，并将对《海外投资法案》进行修订，明确将住房列为“敏感”资产，意味着非当地居民或非新西兰公民将不得购买现有住宅。立法将在圣诞节前引入，2018年初生效。(彭博)

日本央行维持政策利率和10年期国债收益率目标不变

日本央行结束货币政策会议，决定维持10年期国债收益率目标在零水平左右。日本央行维持政策利率在-0.100%。接受彭博调查的所有经济学家均预计日本央行维持政策不变。(彭博)

中韩关系现回暖迹象，同意搁置萨德争端

韩国和中国同意搁置因首尔决定部署美国导弹防御系统而引发的长达一年的争议，为亚洲两大经济体拉近关系铺平了道路。韩国外交部在一份声明中表示，两国同意尽快恢复双边关系，使之回到“正常发展道路上”，因为紧密的双边关系符合两国共同利益。(路透)

大中华经济要闻

中国官方制造业PMI从五年高点回落

中国10月份官方制造业采购经理指数(PMI)回落，新订单和价格指数领跌，因为中国政府越来越重视遏制污染行业和降低负债。10月份制造业PMI跌至51.6，而彭博调查经济学家所得预估中值为52。该指数在9月份创下52.4的五年高点。(彭博)

负债成本攀升之际，中国企业再现债违约

又有一家中国企业在境内债市违约。丹东港集团在中国货币网发布公告称，该公司未能将约定周一给中期票据投资者的部分回售本金按时足额划付。这家私有企业位于毗邻朝鲜的工业城市丹东。(彭博)

中国能源局：前三季度光伏发电量同比增长70%至857亿千瓦时

中国能源局官员在发布会上表示，前三季度，可再生能源发电量达1.17万亿千瓦时，约占规模以上全部发电量的25%。水电、风电、光伏发电、生物质能发电量同比分别增长0.3%、26%、70%和25%。(路透)

中国证券网：环保部称天然气将有充足供应，将确保市场平稳

中国证券网援引环保部有关人士称，目前环保部正和有关部门密切沟通，天然气将完全有充足的供应，如果民用气有短缺，也会从工业用气中调剂。针对天然气价格在一些地方存在波动，环保部也正与有关部门协调。(路透)

企业要闻

谷歌携人工智能与投资再闯中国市场

退出中国七年多后，谷歌正以迄今为止最大胆的步伐重返这个市场。而且，不是凭借搜索引擎。这次的切入口是人工智能。据知情人士透露，这家互联网巨头正在积极推广能使搭建人工智能系统更加容易的TensorFlow软件，以此来与中国这个全世界最大的互联网市场建立商业纽带。(彭博)

苹果据悉将在iPhone和iPad设计中放弃高通组件

据一位知情人士透露，苹果正在为明年设计不使用高通组件的iPhone和iPad。知情人士称，苹果可能使用英特尔和联发科技的调制解调器芯片，以取代高通芯片。(彭博)

法国巴黎银行第三季度净利润20.4亿欧元

法国巴黎银行第三季度净利润20.4亿欧元，接受彭博新闻社调查的分析师平均预期为19.9亿欧元。法国巴黎银行第三季度企业及投资银行业务营收26.6亿欧元，较上年同期下降8.5%，因交易业务的市场环境“不利”。(彭博)

中国铁路总公司1-9月税后亏损11.4亿元人民币

中国铁路总公司在上海清算所发布财务报告，1-9月收入合计7249亿元。1-9月所得税94.1亿元。9月末资产负债率64.76%。(彭博)

中港两地上市的H股股份

H股代码	股份名称	H股 收盘价 (港元)	动态市盈率	市净率	H股/A股 价比(%)	H股代码	股份名称	H股 收盘价 (港元)	动态市盈率	市净率	H股/A股 价比(%)	
939	建设银行	6.96	6.21	0.88	(17.32)	895	东江环保*	11.98	16.25	2.48	(37.33)	
1398	工商银行	6.19	6.65	0.94	(13.69)	1635	大众公用	3.48	13.45	1.21	(41.50)	
1288	农业银行	3.67	5.43	0.76	(16.54)	753	中国国航	7.43	12.04	1.13	(33.41)	
3988	中国银行	3.89	5.59	0.71	(16.02)	670	东方航空	3.96	8.69	0.90	(51.11)	
3328	交通银行	5.88	5.37	0.62	(19.59)	1055	南方航空	5.76	10.29	1.06	(43.82)	
3968	招商银行	29.75	9.27	1.46	(6.63)	1919	中国远洋	4.28	-	1.83	(47.47)	
998	中信银行	5.02	5.01	0.58	(31.35)	2866	中海集运	1.75	8.02	1.23	(62.13)	
6818	光大银行	3.68	4.95	0.53	(22.52)	1138	中海发展	停牌	-	-	-	
1988	民生银行	7.55	4.80	0.65	(22.54)	2880	大连港	1.36	27.05	0.84	(61.05)	
2628	中国人寿	25.80	29.70	2.01	(30.11)	3369	秦港股份	2.66	13.69	0.94	(71.82)	
2318	中国平安	68.50	14.25	2.38	(9.47)	317	广船国际	13.30	-	1.54	-	
2601	中国太保	38.45	23.82	2.25	(23.55)	2039	中集集团*	15.54	21.50	1.38	(31.30)	
1336	新华保险	48.75	26.65	2.10	(35.13)	1800	中国交建	9.47	7.31	0.78	(46.59)	
6030	中信证券	17.32	17.40	1.21	(14.95)	390	中国中铁	6.27	8.84	0.90	(40.41)	
6837	海通证券	12.34	15.47	1.07	(27.52)	1186	中国铁建	9.79	7.69	0.84	(30.44)	
2611	国泰君安	18.26	12.03	1.32	(22.11)	1766	中国中车	7.69	17.76	1.56	(42.88)	
1776	广发证券*	16.62	13.03	1.33	(20.27)	525	广深铁路	4.54	28.13	0.98	(23.38)	
6886	华泰证券	16.84	16.62	1.19	(26.81)	177	宁沪高速	11.96	13.90	2.33	1.02	
6099	招商证券	13.00	12.30	0.97	(40.78)	548	深圳高速	7.98	11.42	1.14	(30.46)	
3958	东方证券	7.96	13.62	1.01	(55.55)	995	皖通高速	6.26	9.12	0.99	(58.85)	
6178	光大证券	10.76	14.55	0.86	(38.58)	107	成渝高速	3.12	8.69	0.60	(41.93)	
6881	银河证券	6.80	11.26	0.94	(55.58)	2238	广汽集团	19.40	12.43	2.16	(40.60)	
1375	中州证券	3.59	19.39	1.18	(62.99)	1211	比亚迪*	68.35	40.38	3.16	(7.72)	
857	中石油	5.09	32.90	0.66	(47.65)	2333	长城汽车	9.83	9.43	1.64	(28.17)	
386	中石化	5.73	10.68	0.82	(18.36)	2338	潍柴动力	9.70	9.90	1.01	(1.19)	
338	上石化	4.65	7.88	1.73	(37.62)	3606	福耀玻璃	29.70	20.66	3.63	(6.85)	
1033	石化油服	1.34	-	2.55	(62.01)	1108	洛阳玻璃	4.58	24.66	3.91	(82.43)	
2883	中海油田	6.91	-	0.82	(48.44)	38	一拖股份	3.81	33.10	0.67	(60.72)	
568	山东墨龙*	1.38	-	0.51	(76.29)	1157	中联重科*	3.78	21.30	0.66	(30.71)	
1088	中国神华	18.64	7.03	1.06	(23.67)	564	郑煤机	4.40	24.87	0.61	(47.14)	
1898	中煤能源	3.57	10.75	0.46	(48.53)	1057	浙江世宝*	3.34	41.59	1.51	(73.22)	
1171	兖州煤业	7.78	6.90	0.77	(44.63)	1072	东方电气	7.60	-	0.70	(40.09)	
902	华能国际	5.22	25.49	0.82	(34.03)	2727	上海电气	3.54	19.05	0.87	(66.43)	
991	大唐发电	2.63	7.55	0.73	(48.93)	2208	金风科技*	9.88	12.45	1.45	(41.64)	
1071	华电国际	3.24	56.52	0.64	(35.31)	42	东北电气	1.90	-	7.73	-	
1618	中国中冶	2.58	9.20	0.74	(56.97)	187	京城机电	2.23	-	1.54	(73.55)	
347	鞍钢股份*	6.83	10.71	0.88	(6.90)	300	沈机集团	停牌	-	-	-	
323	马钢股份	3.66	7.42	1.12	(25.53)	2607	上海医药	20.15	13.55	1.42	(31.45)	
1053	重庆钢铁	1.67	-	-	-	2196	复星医药	38.95	26.36	3.27	(16.85)	
2600	中国铝业	6.28	73.02	2.13	-	1513	丽珠医药*	52.90	29.54	3.78	(29.65)	
358	江西铜业	12.44	31.39	0.78	(40.02)	874	白云山	27.40	19.58	2.06	-	
2899	紫金矿业	2.70	25.52	1.78	(37.76)	719	新华制药*	9.29	17.44	1.70	(54.33)	
3993	洛阳铝业	5.07	36.35	2.50	(39.86)	168	青岛啤酒	32.65	33.41	2.21	(19.67)	
914	海螺水泥	33.35	12.58	1.88	8.60	6116	拉夏贝尔	10.10	8.02	1.22	(61.99)	
2009	金隅股份	3.89	13.18	0.78	(43.92)	553	南京熊猫	5.07	36.00	1.19	(57.05)	
2202	万科*	27.75	11.35	2.31	(18.50)	763	中兴通讯*	27.05	-	3.33	(28.75)	
588	北京北辰	2.90	8.14	0.47	(57.55)	921	海信科龙*	9.78	10.40	2.33	(48.62)	
1065	创业环保	4.97	12.96	1.28	(72.76)	1812	晨鸣纸业*	14.18	9.81	1.49	(32.70)	
						811	新华文轩	6.77	#N/A	N/A	-	(60.69)

注*：其A股在深圳证券交易所上市。没有"*"符号H股，其A股在上海证券交易所上市

来源：彭博、农银国际证券

农银国际业务发展部联系人

戴昕
angeladai@abci.com.hk
电话: (852) 2147 8810

农银国际机构销售部联系人

关宝娟
joycekwan@abci.com.hk
电话: (852) 2147 8838 / 2147 8855
林允文
vivianlin@abci.com.hk
电话: (852) 2147 8842

农银国际研究部联系人

陈宋恩
philipchan@abci.com.hk
电话: (852) 2147 8805
周秀成
stevechow@abci.com.hk
电话: (852) 2147 8809

要下载最新的研究报告，请前往 <http://sec.abci.com.hk/eng/research/research.asp>
要下载过去的研究报告，请前往 http://www.abci.com.hk/en-us/research_report.php

陈宋恩及周秀成作为本研究报告全部或部分撰写人，谨此证明有关就研究报告中提及的所有公司及/或该公司所发行的证券所做出的观点，均属分析员之个人意见。分析员亦在此证明，就研究报告内所做出的推荐或个人观点，分析员并无直接或间接地收取任何补偿。此外，分析员及分析员之关联人士并没有持有（除以下披露权益）研究报告内所推介股份的任何权益，并且没有担任研究报告内曾提及的上市法团的高级工作人员。

权益披露

农银国际证券有限公司及/或与其附属公司，曾在过去12个月内，与本报告提及的公司有投资银行业务关系。
陈宋恩持有中国农业银行H股股份。

免责声明

该报告只为客户使用，并只在适用法律允许的情况下分发。本研究报告并不牵涉具体使用者的投资目标，财务状况和特殊要求。该等资讯不得被视为购买或出售所述证券的要约或要约邀请。我等并不保证该等资讯的全部或部分可靠，准确，完整。该报告不应代替投资人自己的投资判断。文中分析建立于大量的假设基础上，我等并不承诺通知阁下该报告中的任何资讯或观点的变动，以及由于使用不同的假设和标准，造成的与其它分析机构的意见相反或不一致。分析员（们）负责报告的准备，为市场讯息采集、整合或诠释，或会与交易、销售和其它机构人员接触。农银国际证券有限公司不负责文中资讯的更新。农银国际证券有限公司对某一或某些公司内部部门的资讯进行控制，阻止内部流动或者进入其它部门及附属机构。负责此研究报告的分析员的薪酬完全由研究部或高层管理者（不包括投资银行）决定。分析员薪酬不取决于投行的收入，但或会与农银国际证券有限公司的整体收入（包括投行和销售部）有关。报告中所述证券未必适合在其它司法管辖区销售或某些投资人。文中所述的投资价格和价值、收益可能会有波动，历史表现不是未来表现的必然指示。外币汇率可能对所述证券的价格、价值或收益产生负面影响。如需投资建议、交易执行或其它咨询，请您联系当地销售代表。农银国际证券有限公司或其附属机构、总监、员工和代理，都不为阁下因依赖该等资讯所遭受的任何损失而承担责任。进一步的资讯可应要求而提供。

版权所有2017年农银国际证券有限公司

该材料的任何部分未经农银国际证券有限公司的书面许可不得复印、影印、复制或以任何其他形式分发

办公地址: 香港中环，红棉路8号，东昌大厦13楼，农银国际证券有限公司

电话: (852) 2868 2183