

各股市走势图 1
股市短评 1
主要经济数据公布 1
主要新闻总结 1
国际经济要闻 2
大中华经济要闻 2
企业要闻 2
中港两地上市的 H 股股份 3
免责声明 4

指数	收市	日比(%)	5日(%)
恒生	23,829.67	1.11	0.99
H股	10,258.71	1.88	0.86
红筹	3,908.87	1.37	1.21
HSC大型股	1,950.98	1.25	1.25
HSC中型股	4,628.44	1.76	1.64
AH股溢价	117.42	(1.08)	(1.12)
沪深300	3,458.10	0.88	0.34
富时中国A50	10,404.40	0.76	0.35
上证180	7,508.82	0.75	0.14
上证380	5,764.12	0.81	(0.23)
台北加权	9,697.34	0.72	0.15
日经225	19,633.75	1.48	1.16
道琼斯	20,881.48	(0.10)	(0.35)
标普500	2,373.47	0.04	(0.08)
纳斯达克	5,875.78	0.24	0.45
德国DAX 30	11,990.03	0.22	0.26
富时100	7,367.08	0.33	0.23
法国CAC 40	4,999.60	0.13	0.55

商品期货/指数	市价	日比(%)	5日(%)
纽约期油(美元/桶)	48.33	(0.14)	(9.05)
纽约期金(美元/t oz)	1,202.10	(0.08)	(1.15)
标普高盛商品指数	380.16	0.03	(4.67)
CRB大宗商品期货价格指数	183.16	0.28	(3.31)
罗杰斯国际商品指数	2,225.93	(0.05)	(4.11)

外汇	汇率	5日(%)	1个月(%)
港元兑人民币	0.8886	0.09	0.51
美元兑人民币	6.9003	0.09	0.58
美元兑港元	7.7652	0.01	0.07
美元兑日元	114.93	0.83	0.58
欧元兑美元	1.0654	0.83	0.72
英镑兑美元	1.2211	0.09	(2.06)
澳元兑美元	0.7565	(0.30)	(1.28)

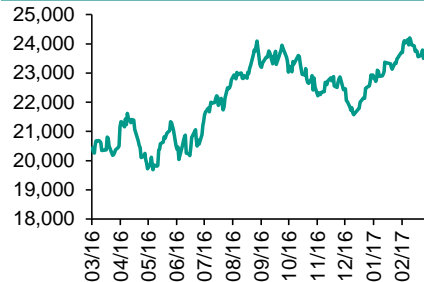
政府债券	收益率(%)	5日(bps)	1个月(bps)
中国(10年期)	3.3790	1.50	(4.20)
香港(10年期)	1.84500	5.40	13.40
美国(10年期)	2.62210	10.42	15.23

来源：彭博

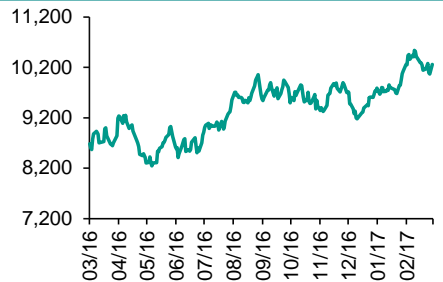
每天导读

各股市走势图

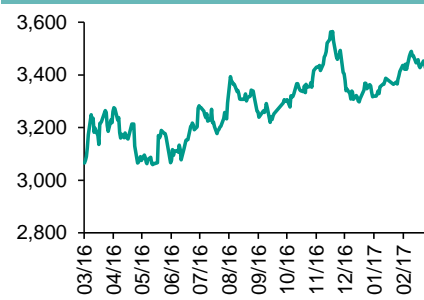
恒指走势图



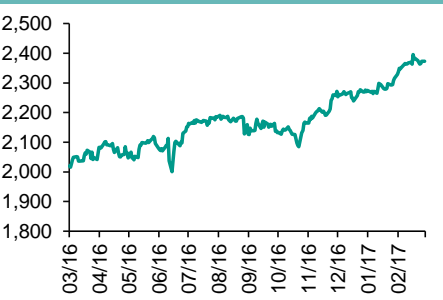
国指走势图



沪深300走势图



标普500走势图



来源：彭博

股市短评

昨日美国股市基本持平，美日英瑞等国央行本周将发布政策决定。欧洲股市上涨，矿业股随工业金属价格反弹。昨天港股上升，国指跑赢恒指；港股11个行业类别指数均上升，原材料业及信息科技业指数领涨。昨天上证综指升0.76%，深成指升1.04%。沪深300指数中原材料指数及主要消费指数领涨。港股通（沪）全天使用额度为19.71亿元，使用比例为18.77%；因卖盘多于买盘，沪股通全天使用额度为130.72亿元。港股通（深）全天使用额度为8.00亿元，使用比例为7.62%；深股通全天使用额度为9.45亿元，使用比例为7.27%。昨天沪深两市两融余额升至9,123亿元，沪深两市总交易量升至5,563亿元。今天将公布德国2月消费价格同比终值，欧元区1月工业生产产值环比和美国2月生产价格环比。

主要经济数据公布

国家	经济指标	时间	市场预期	实际值	前值
日本	PPI月环比	2月	0.2%	0.2%	0.6%
日本	PPI同比	2月	1.0%	1.0%	0.5%
日本	机器订单月环比	2月	-0.7%	-3.2%	6.7%
日本	机器订单同比	2月	-4.7%	-8.2%	6.7%
日本	第三产业指数月环比	2月	0.3%	0.0%	-0.4%
意大利	工业产值(月环比)	2月	NA	-2.3%	1.4%

来源：彭博 (*均为修正值)

主要新闻总结

- 日本央行据称未来或为10年期国债收益率设定区间性目标
- 秘鲁最大铜矿无限期罢工，国际铜价上升
- 美国可以在举债上限搁置期结束后保住Aaa评等
- 澳大利亚外长称美国和中国不太可能爆发贸易战
- 中国央行副行长称去杠杆需考虑平衡，也要防止居民杠杆继续走高
- 中国官员乐观情绪隐现，称年初经济形势稳中向好
- 中国人大财经委建议今年加大降费措施力度
- 佑威：上海商品住宅成交均价按周下跌5.47%

国际经济要闻

日本央行据称未来或为10年期国债收益率设定区间性目标

据知情人士透露，待最终着眼加息或者有必要对市场波动率加以管理时，日本央行可能会考虑采取区间方式设定10年期国债收益率目标。知情人士表示，虽然任何变化都还是很遥远的事，而且本周的政策会议上料也不会有什么政策调整，但是到一定时候，央行会考虑设定区间性的较长期限收益率目标。(彭博)

秘鲁最大铜矿无限期罢工，国际铜价上升

秘鲁最大铜矿CerroVerde上周五(10日)展开无限期罢工，当地95%生产停顿，工会代表将於今日(13日)与管理方代表谈判。工会要求改善员工家属保健及从矿场利润中获更多分配，又指铜价及生产增加，但员工未受惠。(路透)

美国可以在举债上限搁置期结束后保住Aaa评级

美国穆迪投资(Moody's)表示，即使美国政府周四重新启动举债上限规定，只要保证利息支付，则仍将保住穆迪给予的最高债信评等。2015年11月，美国国会暂停执行联邦举债上限规定，上限应该在19.9万亿美元左右。如果他们表决不再延长暂停执行上限规定的期限，则暂停期将于周三结束。(路透)

澳大利亚外长称美国和中国不太可能爆发贸易战

澳大利亚外长毕晓普(Julie Bishop)接受彭博电视采访时表示，若这两个国家打贸易战的话，会让很多事情面临风险。毕晓普表示，她坚信美国将继续深度参与亚洲事务，并再次呼吁唐纳德·特朗普总统参加今年于菲律宾举行的东亚峰会。(彭博)

大中华经济要闻

中国央行副行长称去杠杆需考虑平衡，也要防止居民杠杆继续走高

中国央行副行长潘功胜表示，在处理去杠杆问题过程中，要坚持实施稳健中性的货币政策，且需考虑平衡；中国居民部门的杠杆水平虽不高，但也要防止其继续走高；中国外汇市场形势已趋于稳定，但亦会受到美联储加息等各种因素的扰动，外汇市场出现一些波动很正常。(路透)

中国官员乐观情绪隐现，称年初经济形势稳中向好

国家统计局局长宁吉喆周日在全国人大会议间隙表示，宏观经济形势年初稳中向好。他说，1至2月工业增长在6%以上，服务业生产指数增长在8%以上；工业活动也出现回升，发电量、工业用电量和铁路货运量稳步增长。(彭博)

中国人大财经委建议今年加大降费措施力度

中国财政部网站公布全国人大财政经济委员会对今年预算草案的审查报告。对2017年提出的建议包括：落实好国家出台的减税降费政策措施，提高政策透明度，加大降费措施力度，切实减轻企业特别是中小微企业税费负担。(彭博)

佑威：上海商品住宅成交均价按周下跌5.47%

佑威房地产研究中心发布3月6日至3月12日周报数据。该周上海市商品住宅成交均价为45,393元人民币/平方米；该周上海市商品住宅成交面积为12.15万平方米，环比前周下降6.23%。(彭博)

企业要闻

传中国海航拟增在德银的持股比例

路透引述消息报道，中国海航拟增加在德意志银行的持股比例，但在此前须解决部分问题。中国海航上月购入德意志银行3.04%股权，使其成为德意志银行第三大股东。第一及第二大股东卡塔尔及BlackRock，目前分别持有德意志银行10%及6.1%股权。(路透)

波音中国工厂计划年交付100架飞机

中国新华社报导，波音在中国的波音737完工中心年交付目标为100架飞机，预计2018年交付首架飞机。这个位于浙江舟山的完工中心将于3月底正式开工建设；该中心将由波音与中国商飞共同运营。(路透)

青岛双星将出资9,550亿韩元购买锦湖轮胎股权

据青岛双星发布的公告，该公司与债权人签订购股协议，将受让锦湖轮胎42.01%股权。若锦湖韩亚集团董事长朴三求在30天内没有行使其优先受让权，青岛双星将成为锦湖轮胎第一大股东。(彭博)

福特汽车拟2019年末前开始在中国生产汽车，以满足需求

据公司通过电子邮件发送的声明，福特汽车将携手长安汽车于2019年末前在重庆开始生产一款新SUV。声明称，在中国本土生产将有助于林肯降低运输和物流成本，并满足市场的需求。(彭博)

中港两地上市的H股股份

H股代码	股份名称	H股 收盘价 (港元)	动态市盈率	市净率	H股/A股 价比(%)	H股代码	股份名称	H股 收盘价 (港元)	动态市盈率	市净率	H股/A股 价比(%)
939	建设银行	6.25	6.06	0.90	(6.22)	895	东江环保*	13.66	28.75	3.59	(33.36)
1398	工商银行	5.06	5.77	0.86	(4.81)	753	中国国航	5.97	10.30	1.10	(33.77)
1288	农业银行	3.59	5.80	0.84	(2.02)	670	东方航空	4.36	11.93	1.14	(46.56)
3988	中国银行	3.90	5.71	0.79	(5.45)	1055	南方航空	5.00	12.85	1.06	(42.74)
3328	交通银行	6.06	5.95	0.72	(13.31)	1919	中国远洋	3.54	-	1.58	(46.16)
3968	招商银行	21.00	7.85	1.25	(1.81)	2866	中海集运	1.74	-	1.31	(62.24)
998	中信银行	5.27	5.33	0.67	(30.63)	1138	中海发展	4.69	8.75	0.62	(41.06)
6818	光大银行	3.90	5.58	0.74	(17.77)	2880	大连港	1.43	45.16	0.94	(56.28)
1988	民生银行	8.54	5.94	0.87	(14.24)	317	广船国际	16.68	31.77	2.03	(55.67)
2628	中国人寿	24.00	45.09	1.99	(15.06)	2039	中集集团*	13.22	578.36	1.35	(28.01)
2318	中国平安	41.75	10.56	1.79	3.28	1800	中国交建	10.70	9.46	1.03	(45.19)
2601	中国太保	28.85	18.47	1.83	(7.69)	390	中国中铁	7.16	11.88	1.20	(26.94)
1336	新华保险	38.95	22.87	1.81	(21.04)	1186	中国铁建	11.44	10.05	1.09	(18.96)
6030	中信证券	16.68	15.11	1.29	(9.17)	1766	中国中车	7.44	15.01	1.85	(34.59)
6837	海通证券	14.10	14.52	1.37	(19.37)	525	广深铁路	4.88	23.40	1.12	(20.03)
1776	广发证券*	17.02	13.08	1.57	(13.02)	177	宁沪高速	10.74	20.58	2.41	5.36
6886	华泰证券	15.48	14.44	1.20	(22.92)	548	深圳高速	7.58	9.03	1.20	(23.36)
6099	招商证券	12.00	10.24	1.26	(36.06)	995	皖通高速	6.27	9.84	1.12	(61.71)
3958	东方证券	7.89	4.81	1.06	(53.99)	107	成渝高速	3.27	7.41	0.67	(43.06)
6178	光大证券	12.24	10.55	1.07	(31.20)	2238	广汽集团	13.80	11.09	1.91	(52.88)
6881	银河证券	7.49	9.10	1.16	(49.55)	1211	比亚迪*	45.00	22.31	2.34	(19.66)
1375	中州证券	4.24	15.91	1.57	(64.94)	2333	长城汽车	9.47	8.51	1.75	(35.08)
857	中石油	5.70	144.57	0.79	(36.36)	2338	潍柴动力	14.22	34.63	1.58	12.07
386	中石化	5.84	17.97	0.91	(6.03)	3606	福耀玻璃	24.85	17.69	3.07	7.23
338	上石化	4.32	8.91	1.90	(40.31)	1108	洛阳玻璃	6.01	11.88	6.76	(81.50)
1033	石化油服	1.55	-	1.23	(64.08)	38	一拖股份	4.90	29.94	0.91	(64.26)
2883	中海油田	7.58	-	0.84	(47.96)	1157	中联重科*	4.59	-	0.84	(15.79)
568	山东墨龙*	2.36	-	0.69	(75.12)	564	郑煤机	5.49	67.43	0.82	(45.11)
1088	中国神华	15.66	15.53	0.89	(15.60)	1057	浙江世宝*	8.56	42.99	1.65	(77.53)
1898	中煤能源	3.92	-	0.55	(40.68)	1072	东方电气	8.71	-	0.83	-
1171	兖州煤业	5.94	51.51	0.73	(49.28)	2727	上海电气	4.05	23.00	1.13	-
902	华能国际	5.37	6.52	0.86	(38.35)	2208	金风科技*	12.80	10.37	1.73	(30.55)
991	大唐发电	2.29	11.37	0.61	(56.92)	42	东北电气	2.60	-	7.07	(72.46)
1071	华电国际	3.46	5.38	0.71	(39.52)	187	京城机电	3.22	-	1.85	(69.19)
1618	中国中冶	3.00	10.21	0.97	(45.63)	300	沈机集团	2.65	-	1.60	(72.39)
347	鞍钢股份*	5.94	-	0.88	(9.81)	2607	上海医药	19.94	15.12	1.51	(17.75)
323	马钢股份	2.99	-	1.08	(21.06)	2196	复星医药	27.15	20.46	2.84	(7.05)
1053	重庆钢铁	2.25	-	6.74	-	1513	丽珠医药*	46.50	25.54	3.68	(24.40)
2600	中国铝业	3.98	290.48	1.35	(27.73)	874	白云山	23.25	19.69	2.87	(26.67)
358	江西铜业	12.90	127.02	0.86	(39.37)	719	新华制药*	6.14	23.51	1.28	(62.32)
2899	紫金矿业	2.90	65.16	2.09	(25.42)	168	青岛啤酒	36.00	23.93	2.53	(4.21)
3993	洛阳钼业	2.88	61.94	2.50	(47.81)	553	南京熊猫	7.03	51.56	1.76	(59.38)
914	海螺水泥	26.70	20.43	1.77	16.40	763	中兴通讯*	13.46	13.84	1.22	-
2009	金隅股份	3.70	7.47	0.44	(30.84)	921	海信科龙*	9.98	19.10	2.75	(35.75)
2202	万科*	21.95	11.05	2.15	(5.69)	1812	晨鸣纸业*	9.87	8.24	1.12	(28.13)
588	北京北辰	3.02	10.16	0.53	(47.52)	811	新华文轩	7.22	11.04	1.05	(70.98)
1065	创业环保	4.29	14.78	1.17	(54.72)						

注*: 其A股在深圳证券交易所上市。没有"*"符号H股, 其A股在上海证券交易所上市

来源: 彭博、农银国际证券

农银国际业务发展部联系人

戴昕

angeladai@abci.com.hk

电话: (852) 2147 8810

农银国际机构销售部联系人

关宝娟

joycekwan@abci.com.hk

电话: (852) 2147 8838 / 2147 8855

林允文

vivianlin@abci.com.hk

电话: (852) 2147 8842

农银国际研究部联系人

陈宋恩

philipchan@abci.com.hk

电话: (852) 2147 8805

周秀成

stevechow@abci.com.hk

电话: (852) 2147 8809

要下载最新的研究报告, 请前往 <http://sec.abci.com.hk/eng/research/research.asp>

要下载过去的研究报告, 请前往 http://www.abci.com.hk/en-us/research_report.php

陈宋恩及周秀成作为本研究报告全部或部分撰写人, 谨此证明有关就研究报告中提及的所有公司及/或该公司所发行的证券所做出的观点, 均属分析员之个人意见。分析员亦在此证明, 就研究报告内所做出的推荐或个人观点, 分析员并无直接或间接地收取任何补偿。此外, 分析员及分析员之关联人士并没有持有(除以下披露权益)研究报告内所推介股份的任何权益, 并且没有担任研究报告内曾提及的上市法团的高级工作人员。

权益披露

农银国际证券有限公司及/或与其附属公司, 曾在过去12个月内, 与本报告提及的公司有投资银行业务关系。

陈宋恩持有中国农业银行H股股份。

免责声明

该报告只为客户使用, 并只在适用法律允许的情况下分发。本研究报告并不牵涉具体使用者的投资目标, 财务状况和特殊要求。该等资讯不得被视为购买或出售所述证券的要约或要约邀请。我等并不保证该等资讯的全部或部分可靠, 准确, 完整。该报告不应代替投资人自己的投资判断。文中分析建立于大量的假设基础上, 我等并不承诺通知阁下该报告中的任何资讯或观点的变动, 以及由于使用不同的假设和标准, 造成的与其它分析机构的意见相反或不一致。分析员(们)负责报告的准备, 为市场讯息采集、整合或诠释, 或会与交易、销售和其它机构人员接触。农银国际证券有限公司不负责文中资讯的更新。农银国际证券有限公司对某一或某些公司内部部门的资讯进行控制, 阻止内部流动或者进入其它部门及附属机构。负责此研究报告的分析员的薪酬完全由研究部或高层管理者(不包括投资银行)决定。分析员薪酬不取决于投行的收入, 但或会与农银国际证券有限公司的整体收入(包括投行和销售部)有关。报告中所述证券未必适合在其它司法管辖区销售或某些投资人。文中所述的投资价格和价值、收益可能会有波动, 历史表现不是未来表现的必然指示。外币汇率可能对所述证券的价格、价值或收益产生负面影响。如需投资建议、交易执行或其它咨询, 请您联系当地销售代表。农银国际证券有限公司或任何其附属机构、总监、员工和代理, 都不为阁下因依赖该等资讯所遭受的任何损失而承担责任。进一步的资讯可应要求而提供。

版权所有2017年农银国际证券有限公司

该材料的任何部分未经农银国际证券有限公司的书面许可不得复印、影印、复制或以任何其他形式分发

办公地址: 香港中环, 红棉路8号, 东昌大厦13楼, 农银国际证券有限公司

电话: (852) 2868 2183