

各股市走勢圖.....	1
股市短評.....	1
主要經濟數據公佈.....	1
主要新聞總結.....	1
國際經濟要聞.....	2
大中華經濟要聞.....	2
企業要聞.....	2
中港兩地上市的H股股份.....	3
免責聲明.....	4

指數	收市	日比(%)	5日(%)
恒生	27,843.71	1.22	5.32
H股	10,964.99	1.73	5.48
紅籌	4,424.31	0.72	4.00
HSC大型股	2,343.26	1.43	5.56
HSC中型股	4,628.06	1.04	4.32
AH股溢價	126.67	(0.56)	(1.55)
滬深300	4,041.80	1.36	3.63
富時中國A50	14,236.04	1.26	3.24
上証180	8,769.96	1.25	3.46
上証380	4,771.59	1.19	3.38
台北加權	12,097.01	1.32	4.03
日經225	23,952.35	(0.29)	2.32
道瓊斯	28,267.16	0.11	1.38
標普500	3,192.52	0.03	1.92
納斯達克	8,823.36	0.10	2.40
德國DAX 30	13,287.83	(0.89)	1.66
富時100	7,525.28	0.08	4.32
法國CAC 40	5,968.26	(0.39)	2.06

商品期貨/指數	市價	日比(%)	5日(%)
紐約期油(美元/桶)	60.60	(0.56)	3.13
紐約期金(美元/t oz)	1,474.60	(0.03)	0.82
標普高盛商品指數	433.80	0.63	2.50
CRB大宗商品期貨價格指數	185.28	0.00	(1.25)
羅杰斯國際商品指數	2,431.44	0.32	2.21

外匯	匯率	5日(%)	1個月(%)
港元兌人民幣	0.8983	(0.21)	0.09
美元兌人民幣	6.9970	(0.45)	(0.41)
美元兌港元	7.7872	(0.27)	(0.52)
美元兌日元	109.52	0.88	0.77
歐元兌美元	1.1151	0.19	0.71
英鎊兌美元	1.3122	(0.56)	1.30
澳元兌美元	0.6851	(0.36)	0.59

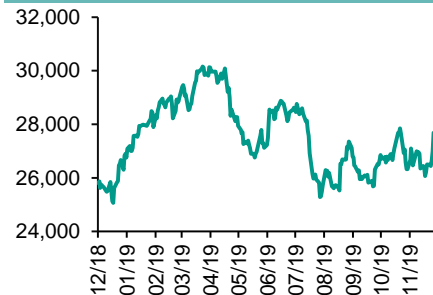
政府債券	收益率(%)	5日(bps)	1個月(bps)
中國(10年期)	3.2250	2.40	(1.70)
香港(10年期)	1.70300	8.50	4.90
美國(10年期)	1.88010	3.85	4.93

來源: 彭博

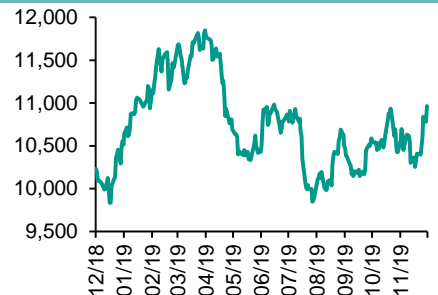
每天導讀

各股市走勢圖

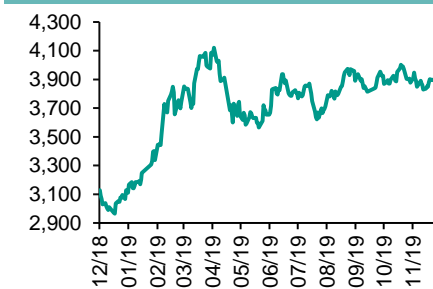
恒指走勢圖



國指走勢圖



滬深300走勢圖



標普500走勢圖



來源: 彭博

股市短評

昨天美國股市三大股指均上漲,其中道瓊斯指數漲幅最大。為達到每年採購400-500億美元美國農產品的目標,中國政府計劃更經常地避免進口美國農產品的加征關稅,並恢復採購乙醇。標普500指數11個行業指數表現不一,其中非核心消費品指數領漲,房地產指數領跌。昨天歐洲三大股指表現不一,其中僅富時100指數上升。英國不打算延長脫歐過渡期,歐盟警告雙方關係突然中斷的風險,無協議脫歐疑慮拖累英鎊重挫。昨天恒指及國指均上升,其中國指升幅較大。市場受中美敲定首階段貿易協議及中國11月宏觀經濟數據好轉帶動。港股各行業指數均上升,其中信息科技指數及能源業指數領漲。昨天上証綜指及深成指均上升,其中深成指升幅較大。滬深300指數各行業指數均上升,其中信息技術指數及主要消費指數領漲。昨天滬股通北向淨買入49.90億人民幣,南向淨買入32.25億港幣;深股通北向淨買入38.16億人民幣,南向淨買入17.90億港幣。今天將公布德國12月Ifo企業信心指數,美國上周MBA抵押貸款申請指數環比及英國11月消費價格環比。

主要經濟數據公布

國家	經濟指標	時間	市場預期	實際值	前值
香港	失業率 經季調	11月	3.2%	3.2%	3.1%
英國	失業救濟金申領人數變動	11月	na	28.8k	26.4k*
英國	ILO失業率(3個月)	10月	3.9%	3.8%	3.8%
美國	新宅開工指數	11月	1345k	1365k	1323k*
美國	工業產值月環比	11月	0.9%	1.1%	-0.9%*
美國	建築許可	11月	1418k	1482k	1461k
美國	設備使用率	11月	77.4%	77.3%	76.6%*

來源: 彭博 (*均為修正值)

主要新聞總結

*美澄清《美墨加協定》執行機制不設勞工調查員

*發改委:明年將對標「十三五」規劃目標加快補齊交通基礎設施短板

*央行下調明年及後年經濟增長預測

*首十個月全國全社會用电量按年增4.5%

*IDC料到2023年全球5G連接設備突破10億組

*發改委:預計全年CPI漲幅約3%目標範圍內

*澳央行議息紀錄稱明年2月檢視經濟展望,或再度減息

*內地嚴打虛擬貨幣交易行為

国际经济要闻

美澄清《美墨加协定》执行机制不设劳工调查员

美国贸易代表莱特希泽指出《美墨加协定》当中所涉的执行机制，将不会出现劳工调查员的问题。他指美国劳工部将与墨西哥相关部门、劳工及社会团体合作推动劳工改革，包括提供技术支援等，有关人员仍会受墨西哥法律规管。(彭博)

法央行下调明年及后年经济增长预测

法国央行发表季度经济展望，预期明年经济增长1.1%，低于早前预估的1.3%。2021年经济增长料为1.3%，低于早前预估的1.4%。2022年经济增长料为1.4%。今年经济增长料为1.3%，与9月预测相同。(彭博)

IDC料到2023年全球5G连接设备突破10亿组

调查机构IDC发表的研究报告指出，2019年全球5G连接设备大约为1,000万组，而到2023年5G连接设备将增至10.1亿组，反映2019-2023年的年复合增长达到217.2%，该行同时估算到2023年5G占整体流动装置比率达8.9%。(彭博)

澳央行议息纪录称明年2月检视经济展望，或再度减息

澳洲央行发布12月议息会议纪录，显示若家庭收入持续受压及劳工市场转差，央行对最快明年2月减息打开大门。纪录称，委员同意在明年2月再检视经济展望的重要性，认同若展望转坏将令人关注，又认为央行有能力在需要时提供进一步刺激，长时间低息将需要实施以达致货币政策目标。(彭博)

大中华经济要闻

发改委：明年将对标「十三五」规划目标加快补齐交通基础设施短板

国家发改委表示，明年在交通基础设施领域上，将对标「十三五」规划确定的任务目标，加快补齐交通基础设施短板。其中，在铁路方面，重点是围绕铁路高质量发展，着力支撑服务国家战略，科学扎实推进川藏铁路规划建设。(彭博)

首十一个月全国全社会用电量按年增4.5%

国家发展改革委指，今年首十一个月，全国全社会用电量按年增长4.5%。其中，一产、二产、三产和居民生活用电量按年分别增长5.1%、3.1%、9.4%和5.7%，三产用电继续保持较快增长。(彭博)

发改委：预计全年CPI涨幅约3%目标范围内

国家发改委表示，如果剔除猪肉价格上涨因素，CPI运行还是比较平稳的，预计全年CPI涨幅在3%左右的预期目标范围内。考虑到物价走势翘尾效应影响和春节效应，明年初CPI涨幅可能较高。(彭博)

内地严打虚拟货币交易行为

根据国家互金整治办、处置非法集资部际联席会议办公室相关文件要求，威海市地方金融监管、人民银行、银保监、公安、市场监管等部门将坚决打击「区块链」、「虚拟货币」名义实施非法集资行为。(彭博)

企业要闻

中电承诺不再投资新燃煤发电容量

中电控股公布《气候愿景2050》修订版的最新减碳行动，承诺不再投资新的燃煤发电容量，并于2050年前逐步把所有余下的燃煤发电资产退役。中电指，于2017年全面检讨《气候愿景2050》，承诺于2050年底前把碳强度从2007年的水平降低80%。(彭博)

日本券商SMBC日兴拟在中国设全资附属

日本三井住友金融旗下证券分支三井住友银行日兴总裁兼行政总裁清水喜彦表示，公司计划在中国成立全资附属，又称上月在北京取得成立代表办公室的许可。(彭博)

英最大戏院商Cineworld并购加拿大同业Cineplex

英国最大戏院营运商电影世界(Cineworld)宣布，以16.5亿美元现金收购加拿大同业Cineplex。两者合并后将为北美最大戏院营运商，超越大连万达旗下的AMC Entertainment。(彭博)

快意佳士拿及标致雪铁龙日内分别开会讨论合并

消息指快意佳士拿及法国标致雪铁龙将分别举行会议，讨论双方合并事宜。其中法国标致雪铁龙将考虑双方建立谅解备忘，确认双方合并的500亿美元交易。(彭博)

中港两地上市的H股股份

H股代码	股份名称	H股 收盘价 (港元)	动态市盈率	市净率	H股/A股 价比(%)	H股代码	股份名称	H股 收盘价 (港元)	动态市盈率	市净率	H股/A股 价比(%)
939	建设银行	6.59	5.67	0.72	(17.95)	1528	美凯龙	6.50	5.08	0.48	(46.96)
1398	工商银行	5.87	6.13	0.78	(9.52)	1065	创业环保	2.87	8.52	0.63	(63.72)
1288	农业银行	3.34	5.11	0.61	(17.86)	895	东江环保*	5.85	12.81	1.09	(40.97)
3988	中国银行	3.29	4.92	0.47	(19.53)	1635	大众公用	2.49	11.84	0.71	(53.88)
1658	邮储银行	5.32	6.47	0.84	(18.14)	753	中国国航	7.89	13.90	1.15	(21.96)
3328	交通银行	5.51	4.84	0.51	(11.43)	670	东方航空	4.30	24.27	0.96	(29.37)
3968	招商银行	40.05	10.10	1.62	(3.87)	1055	南方航空	5.41	23.14	0.95	(30.23)
998	中信银行	4.71	4.28	0.48	(31.84)	1919	中远海控	3.19	15.76	1.20	(44.46)
6818	光大银行	3.68	4.97	0.57	(26.23)	598	中国外运	2.54	5.08	0.60	(47.32)
2016	浙商银行	4.16	5.97	0.76	(22.15)	2866	中远海发	0.92	5.15	0.57	(67.78)
1988	民生银行	5.77	4.35	0.48	(17.82)	1138	中远海能	3.53	13.40	0.45	(48.33)
6196	郑州银行*	2.78	4.61	0.49	(46.76)	2880	大连港	0.99	18.48	0.62	(56.53)
3866	青岛银行*	6.80	12.42	1.28	2.19	6198	青岛港	5.41	8.26	1.11	(30.13)
3618	重庆农商行	4.04	3.54	0.47	(47.45)	3369	秦港股份	1.45	10.54	0.51	(59.34)
2628	中国人寿	21.35	16.83	1.47	(45.30)	317	广船国际	6.00	-	0.79	(64.28)
2318	中国平安	92.50	9.46	2.37	(3.33)	2039	中集集团*	7.68	17.42	0.73	(31.49)
2601	中国太保	30.80	9.67	1.55	(26.09)	1800	中国交建	6.24	4.47	0.50	(39.15)
1336	新华保险	33.95	7.53	1.24	(36.86)	390	中国中铁	4.89	5.54	0.61	(25.77)
1339	人保集团	3.32	7.16	0.77	(60.88)	1186	中国铁建	8.51	5.61	0.57	(23.93)
6030	中信证券	16.96	18.05	1.19	(36.04)	1766	中国中车	5.63	11.99	1.10	(28.92)
6837	海通证券	9.03	12.14	0.76	(46.35)	3969	中国通号	4.49	9.81	1.34	(42.67)
2611	国泰君安	13.58	15.04	0.93	(33.82)	525	广深铁路	2.49	17.46	0.54	(26.99)
6806	申万宏源*	2.32	8.96	0.64	(58.73)	177	宁沪高速	11.02	11.72	1.81	(9.41)
1776	广发证券*	9.48	11.70	0.72	(41.71)	548	深圳高速	11.52	5.56	1.26	(11.67)
6886	华泰证券	13.46	16.78	0.94	(38.12)	995	皖通高速	4.62	6.23	0.67	(29.75)
6099	招商证券	9.75	11.10	0.71	(50.97)	107	成渝高速	2.38	6.38	0.44	(44.79)
3958	东方证券	4.89	18.06	0.58	(58.55)	2238	广汽集团	9.53	9.86	1.12	(27.06)
6178	光大证券	6.38	22.05	0.54	(54.28)	1211	比亚迪*	39.00	27.22	1.83	(22.06)
6881	银河证券	4.51	9.77	0.60	(64.39)	2333	长城汽车	5.87	11.49	0.91	(42.19)
6066	中信建投	6.72	13.63	1.06	(77.97)	2338	潍柴动力	15.10	11.10	2.52	(7.85)
1375	中州证券	1.76	40.23	0.60	(70.55)	3606	福耀玻璃	24.10	14.48	2.73	(6.37)
857	中石油	3.85	15.20	0.52	(40.76)	1108	洛阳玻璃	2.19	18.52	0.85	(84.78)
386	中石化	4.56	10.88	0.83	(19.20)	6865	福莱特	4.56	16.55	1.95	(62.52)
338	上石化	2.27	7.54	0.77	(46.79)	38	一拖股份	1.68	-	0.37	(77.26)
1033	石化油服	0.81	100.93	2.10	(67.88)	1157	中联重科*	6.27	11.53	1.20	(11.26)
2883	中海油田	11.52	20.07	1.36	(42.26)	564	郑煤机	4.12	5.82	0.54	(41.87)
568	山东墨龙*	0.98	-	0.37	(77.50)	1057	浙江世宝*	0.93	-	0.46	(82.15)
1088	中国神华	15.74	6.57	0.80	(19.82)	1072	东方电气	4.38	9.72	0.42	(57.33)
1898	中煤能源	3.08	7.68	0.39	(43.30)	2727	上海电气	2.53	10.93	0.56	(54.81)
1171	兖州煤业	7.06	3.20	0.56	(34.69)	2208	金风科技*	9.04	10.79	1.16	(32.97)
1816	中广核*	2.08	9.27	1.17	(49.40)	42	东北电气	0.53	-	31.94	(75.41)
902	华能国际	3.97	14.41	0.72	(38.60)	187	京城机电	1.46	-	1.38	(77.95)
991	大唐发电	1.51	32.18	0.57	(44.75)	2607	上海医药	15.10	9.37	0.96	(25.07)
1071	华电国际	2.93	13.05	0.59	(29.67)	2196	复星医药	22.85	19.78	1.84	(21.29)
1618	中国中冶	1.75	4.88	0.46	(43.34)	1513	丽珠医药*	21.85	15.54	1.69	(34.98)
2068	中铝国际	2.42	-	0.77	(59.74)	874	白云山	24.95	11.50	1.51	(34.06)
347	鞍钢股份*	3.01	6.76	0.49	(15.60)	719	新华制药*	3.73	7.02	0.72	(52.58)
323	马钢股份	3.05	11.63	0.78	(6.94)	2359	药明康德	103.60	71.81	8.84	(4.65)
1053	重庆钢铁	0.85	6.44	0.35	(58.19)	3759	康龙化成*	44.70	70.59	10.28	(22.17)
2600	中国铝业	2.61	74.69	0.75	(32.10)	168	青岛啤酒	51.85	33.04	3.17	(9.69)
358	江西铜业	10.18	12.65	0.63	(41.45)	6116	拉夏贝尔	1.46	-	0.27	(75.53)
2899	紫金矿业	3.31	18.20	1.87	(25.33)	1533	庄园牧场*	6.00	15.95	0.84	(52.29)
1787	山东黄金	16.68	41.29	2.09	(52.41)	553	南京熊猫	4.43	28.34	1.06	(62.52)
3993	洛阳钼业	3.06	33.70	1.48	(27.90)	763	中兴通讯*	23.15	37.85	3.56	(37.96)
1772	赣锋锂业	19.00	30.86	2.78	(46.79)	6869	长飞光纤	14.22	8.56	-	(61.53)
914	海螺水泥	53.15	7.71	1.99	(1.50)	921	海信科龙*	7.80	6.12	1.16	(35.59)
2009	金隅股份	2.29	5.72	0.48	(38.83)	1812	晨鸣纸业*	3.31	23.95	0.51	(37.67)
2202	万科*	31.85	8.39	1.94	(5.85)	811	新华文轩	5.76	5.87	0.73	(60.30)
588	北京北辰	2.52	3.78	0.37	(30.21)						

注*: 其A股在深圳证券交易所上市。没有"*"符号H股, 其A股在上海证券交易所上市

来源: 彭博、农银国际证券

农银国际业务发展部连络人

戴昕

angeladai@abci.com.hk

电话: (852) 2147 8810

农银国际机构销售部连络人

关宝娟

joycekwan@abci.com.hk

电话: (852) 2147 8838 / 2147 8855

林允文

vivianlin@abci.com.hk

电话: (852) 2147 8842

农银国际研究部连络人

陈宋恩

philipchan@abci.com.hk

电话: (852) 2147 8805

周秀成

stevechow@abci.com.hk

电话: (852) 2147 8809

要下载最新的研究报告, 请前往 <http://sec.abci.com.hk/eng/research/research.asp>

要下载过去的研究报告, 请前往 http://www.abci.com.hk/en-us/research_report.php

陈宋恩及周秀成作为本研究报告全部或部分撰写人, 谨此证明有关就研究报告中提及的所有公司及/或该公司所发行的证券所做出的观点, 均属分析员之个人意见。分析员亦在此证明, 就研究报告内所做出的推荐或个人观点, 分析员并无直接或间接地收取任何补偿。此外, 分析员及分析员之关联人士并没有持有(除以下披露权益)研究报告内所推介股份的任何权益, 并且没有担任研究报告内曾提及的上市法团的高级工作人员。

权益披露

农银国际证券有限公司及/或与其附属公司, 曾在过去12个月内, 与本报告提及的公司有投资银行业务关系。

陈宋恩持有中国农业银行H股股份。

免责声明

该报告只为客户使用, 并只在适用法律允许的情况下分发。本研究报告并不牵涉具体使用者的投资目标, 财务状况和特殊要求。该等资讯不得被视为购买或出售所述证券的要约或要约邀请。我等并不保证该等资讯的全部或部分可靠, 准确, 完整。该报告不应代替投资人自己的投资判断。文中分析建立于大量的假设基础上, 我等并不承诺通知阁下该报告中的任何资讯或观点的变动, 以及由于使用不同的假设和标准, 造成的与其它分析机构的意见相反或不一致。分析员(们)负责报告的准备, 为市场讯息采集、整合或诠释, 或会与交易、销售和其它机构人员接触。农银国际证券有限公司不负责文中资讯的更新。农银国际证券有限公司对某一或某些公司内部部门的资讯进行控制, 阻止内部流动或者进入其它部门及附属机构。负责此研究报告的分析员的薪酬完全由研究部或高层管理者(不包括投资银行)决定。分析员薪酬不取决于投行的收入, 但或会与农银国际证券有限公司的整体收入(包括投行和销售部)有关。报告中所述证券未必适合在其它司法管辖区销售或某些投资人。文中所述的投资价格和价值、收益可能会有波动, 历史表现不是未来表现的必然指示。外币汇率可能对所述证券的价格、价值或收益产生负面影响。如需投资建议、交易执行或其它咨询, 请您联系当地销售代表。农银国际证券有限公司或任何其附属机构、总监、员工和代理, 都不为阁下因依赖该等资讯所遭受的任何损失而承担责任。进一步的资讯可应要求而提供。

版权所有2019年农银国际证券有限公司

该材料的任何部分未经农银国际证券有限公司的书面许可不得复印、影印、复制或以任何其他形式分发

办公地址: 香港中环, 红棉路8号, 东昌大厦13楼, 农银国际证券有限公司

电话: (852) 2868 2183