

各股市走勢圖	1
股市短評	1
主要經濟數據公布	1
主要新聞總結	1
國際經濟要聞	2
大中華經濟要聞	2
企業要聞	2
中港兩地上市的H股股份	3
免責聲明	4

指數	收市	日比(%)	5日(%)
恒生	19,950.21	0.26	(0.26)
H股	6,826.31	0.28	0.25
紅籌	3,773.16	0.44	0.66
HSC大型股	1,815.59	0.22	0.02
HSC中型股	4,095.15	0.61	0.44
AH股溢價	140.17	(0.81)	0.43
滬深300	3,956.54	(0.80)	2.04
富時中國A50	13,159.33	(1.03)	1.68
上證180	8,442.71	(0.83)	1.54
上證380	5,507.01	0.18	4.00
臺北加權	15,901.04	0.43	(0.92)
日經225	26,427.65	2.64	0.41
道瓊斯	32,223.42	0.08	(0.07)
標普500	4,008.01	(0.39)	0.42
納斯達克	11,662.79	(1.20)	0.34
德國DAX 30	13,964.38	(0.45)	4.36
富時100	7,464.80	0.63	3.44
法國CAC 40	6,347.77	(0.23)	4.30

商品期貨/指數	市價	日比(%)	5日(%)
紐約期油(美元/桶)	114.21	0.01	14.48
紐約期金(美元/t oz)	1,826.60	0.69	(0.78)
標普高盛商品指數	776.40	2.20	5.82
CRB大宗商品期貨價格指數	315.59	2.27	5.39
羅杰斯國際商品指數	4,341.52	2.32	5.24

外匯	匯率	5日(%)	1個月(%)
港元兌人民幣	0.8658	0.70	6.05
美元兌人民幣	6.7969	0.72	6.17
美元兌港元	7.8499	0.00	0.09
美元兌日元	128.93	(1.18)	1.50
歐元兌美元	1.0442	(0.83)	(3.15)
英鎊兌美元	1.2329	0.11	(5.30)
澳元兌美元	0.6975	0.53	(5.09)

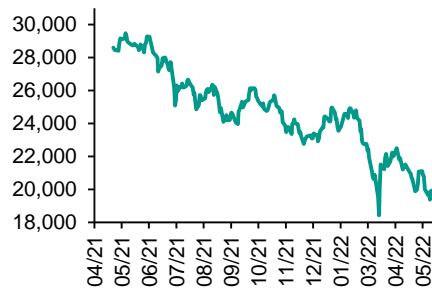
政府債券	收益率(%)	5日(bps)	1個月(bps)
中國(10年期)	2.8230	0.50	3.20
香港(10年期)	2.88600	(14.30)	29.10
美國(10年期)	2.87680	(11.40)	4.93

來源: 彭博

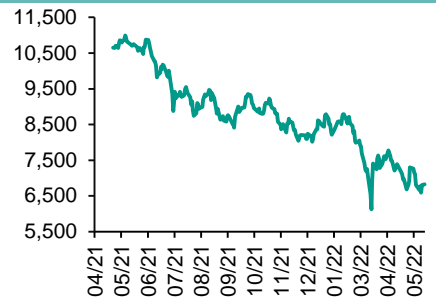
每天導讀

各股市走勢圖

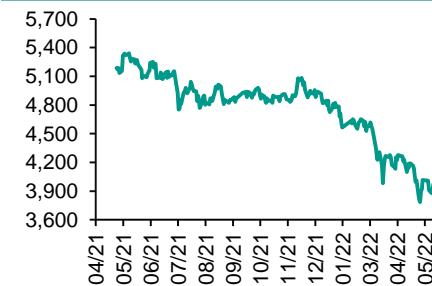
恒指走勢圖



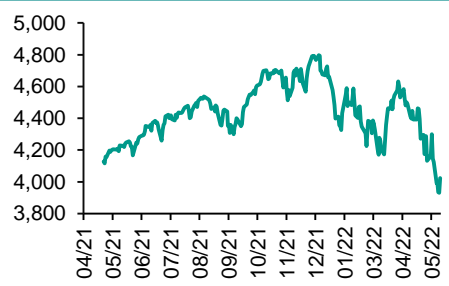
國指走勢圖



滬深300走勢圖



標普500走勢圖



來源: 彭博

股市短評

昨天美股三大指數表現不一，其中道瓊斯指數領漲，納斯達克指數領跌。美股個別發展，投資者擔心美聯儲進取加息壓抑通脹或致經濟衰退，並觀望將公布的零售數據。昨天歐洲三大股指表現不一，其中富時100指數領漲，德國DAX 30指數領跌。歐洲股市個別發展，礦業股上升支持英國股市，德法股市受中國疲弱經濟數據影響，投資者擔心環球經濟衰退。昨天恒指及國指均上升，其中國指升幅較大。內地下調首套房貸款利率下限，內房股領漲。昨天上證綜指和深成指均下跌，其中深成指跌幅較大。國家統計局公布，中國4月份工業增加值、零售及固定資產投資數據遜預期。昨天滬股通北向淨賣出27.98億人民幣，南向淨買入5.36億港幣；深股通北向淨賣出50.28億人民幣，南向淨買入13.97億港幣。今天將公布英國3月ILO失業率及美國4月零售銷售環比。

主要經濟資料公布

國家	經濟指標	時間	市場預期	實際值	前值
中國	工業增加值同比	4月	0.5%	-2.9%	5.0%
中國	社會消費品零售總額同比	4月	-6.6%	-11.1%	-3.5%
中國	固定資產除農村年迄今同比	4月	7.0%	6.8%	9.3%
中國	調查失業率	4月	6.0%	6.1%	5.8%
日本	PPI同比	4月	9.4%	10.0%	9.7%
日本	PPI月環比	4月	0.8%	1.2%	0.9%

來源: 彭博 (*均為修正值)

主要新聞總結

- 伊朗表示如果市場需要更多原油，該國可將石油出口增加一倍
- 防疫封控措施嚴重影響中國產出和消費
- 英國商務大臣：英國央行錯過通脹目標是一個“問題”
- 中國統計局：5月份經濟有望改善；二季度經濟仍會保持較好增長態勢
- 紐約聯儲行長：加息料將導致美債市場流動性惡化，波動率升高
- 上海市力爭6月恢復正常生產生活秩序
- 德國將停止進口俄羅斯石油，不管歐盟能否達成一致
- 中國鋁產量創紀錄新高，在需求不振之際或將造成過剩

國際經濟要聞

伊朗表示如果市場需要更多原油，該國可將石油出口增加一倍

伊朗一位高級官員表示，如果有足夠的需求，伊朗有能力將石油出口增加一倍。伊朗國家石油公司董事總經理Mohsen Khojastehmehr在德黑蘭對記者說，伊朗將“盡最大努力奪回原油市場份額并拉回客戶”。政府的預算計劃預測在截至2023年3月的年度裏日均出口140萬桶。(彭博)

英國商務大臣：英國央行錯過通脹目標是一個“問題”

英國商務大臣Kwasi Kwarteng接受天空新聞採訪時表示，儘管央行行長安德魯·貝利在困難時期“做事合理”，但央行未能將通脹保持在可控範圍內是“一個問題”。接受彭博調查的經濟學家預計英國4月份通脹率可能達到9%的30年高點。通脹飆升說明了疫情影響和俄烏戰爭對英國的衝擊。(彭博)

紐約聯儲行長：加息料將導致美債市場流動性惡化，波動率升高

紐約聯邦儲備銀行行長John Williams表示，鑒於貨幣政策收緊以及由此引發的波動性上升，金融市場流動性料將惡化。Williams在紐約舉行的抵押貸款銀行家協會會議期間表示，全球環境下存在很多不確定性，發生了很多事件；美國國債市場流動性出現惡化迹象，例如買賣價差擴大，或多或少與市場波動率的上升一致。(彭博)

德國將停止進口俄羅斯石油，不管歐盟能否達成一致

德國政府官員表示，該國計劃在年底前停止進口俄羅斯石油，就算歐盟未能就其下一輪制裁中的全歐盟禁令達成一致，該國也將這麼做。這些不願具名的官員稱，柏林的總理府正在爭取與其他供應國達成協議，政府有信心在未來六到七個月內解決剩餘的物流問題。(彭博)

大中華經濟要聞

防疫封控措施嚴重影響中國產出和消費

中國經濟為政府的防疫清零政策付出了代價，工業增加值和消費支出下滑至疫情爆發以來最弱水平。4月份工業增加值意外同比下降2.9%，社會消費品零售總額萎縮11.1%，弱於6.6%的預期降幅。城鎮調查失業率攀升至6.1%，而年輕人失業率觸及歷史高位。(彭博)

中國統計局：5月份經濟有望改善；二季度經濟仍會保持較好增長態勢

中國統計局發言人付凌輝表示，中國5月份經濟運行有望得到改善，預計二季度經濟仍然會保持較好的增長態勢。中國保持價格穩定有較多有利條件，就業整體穩定將支持消費；疫情衝擊改變不了中國消費長期向好的趨勢。(彭博)

上海市力爭6月恢復正常生產生活秩序

上海市副市長宗明在新聞發布會上表示，全市16個區當中，已經有15個區實現社會面清零。下一步防控工作分為三個階段，力爭6月1號到6月中下旬，全面實施疫情防控常態化管理，全面恢復上海全市正常生產生活秩序。(彭博)

中國鋁產量創紀錄新高，在需求不振之際或將造成過剩

在需求擔憂加劇，鋁價迅速回落之後，又有一個對價格而言的噩耗傳出：作為全球最大生產國，中國鋁產量創下紀錄新高。中國國家統計局數據顯示，4月原鋁產量升至336萬噸，為2002年有數據以來的最高水平，同比增長了0.3%。(彭博)

企業要聞

雷諾將汽車合資公司售予俄羅斯政府，并保留將來買回的選項

雷諾同意將其俄羅斯汽車製造商AvtoVaz的多數股權出售給俄一家國有汽車研究機構，實質上是由俄政府對這家公司進行國有化。俄羅斯中央汽車和發動機科學研究所(NAMI)將接收這些股權。該所的主管部門是俄工業部。雷諾有權在未來六年內買回在AvtoVaz的權益。(彭博)

特斯拉推遲恢復上海工廠產量的計劃

路透引用內部備忘錄報導，特斯拉推遲將其上海工廠的生產恢復至該市防疫封控之前水平的計劃至少一周。該公司計劃其上海工廠本周維持實行一班制，日產量約1,200台，目標是從5月23日起將日產量提高到2,600台。(彭博)

英國金融時報稱高盛提供高級員工無限期假期

據英國《金融時報》報導，隨著華爾街的銀行想方設法留住人才，高盛集團將允許其高級員工無限期休假。這家紐約投資銀行的合夥人和董事總經理可以在需要時請假，沒有固定的休假期限。(彭博)

鋰電製造商中創新航據稱為香港IPO聘請更多銀行

據知情人土，中國電動汽車電池製造商中創新科技股份有限公司已經聘請更多銀行，幫助安排在香港進行首次公開募股(IPO)；該交易可能籌集高達15億美元。中創新航有望成為今年以來香港規模領先的IPO交易。(彭博)

中港兩地上市的股份

港股代碼	股份名稱	港股 收盤價 (港元)	動態市盈率	市淨率	港股/A股 價比(%)	港股代碼	股份名稱	港股 收盤價 (港元)	動態市盈率	市淨率	港股/A股 價比(%)
939	建設銀行	5.47	3.84	0.46	(21.19)	670	東方航空	2.59	-	0.97	(52.26)
1398	工商銀行	4.56	4.07	0.42	(15.77)	1055	南方航空	3.92	-	0.91	(43.52)
1288	農業銀行	2.90	3.71	0.41	(17.53)	1919	中遠海控	12.08	1.65	1.04	(26.46)
3988	中國銀行	2.99	3.47	0.39	(18.97)	598	中國外運	2.30	3.83	0.44	(48.62)
1658	郵儲銀行	5.80	6.06	0.71	(4.49)	2866	中遠海發	1.49	2.37	0.60	(57.49)
3328	交通銀行	5.15	3.74	0.41	(10.42)	1138	中遠海能	4.44	-	0.64	(55.42)
3968	招商銀行	43.10	7.61	1.23	1.00	2880	大連港	0.68	7.35	0.37	(65.42)
998	中信銀行	3.63	2.69	0.29	(32.95)	6198	青島港	3.82	5.30	0.59	(41.34)
6818	光大銀行	2.73	3.07	0.31	(24.36)	3369	秦港股份	1.16	5.35	0.34	(64.19)
2016	浙商銀行	3.48	5.19	0.50	(9.11)	317	廣船國際	5.37	74.54	0.46	(68.74)
1988	民生銀行	2.87	3.16	0.19	(33.48)	2039	中集集團*	11.00	5.15	0.73	(26.79)
6196	鄭州銀行*	1.49	3.83	0.27	(51.39)	1800	中國交建	4.42	3.59	0.27	(63.19)
3866	青島銀行*	3.30	5.42	0.53	(20.31)	390	中國中鐵	5.45	4.42	0.49	(31.82)
1963	重慶銀行	4.29	2.87	-	(51.58)	1186	中國鐵建	5.10	2.76	0.28	(46.82)
3618	渝農商行	3.02	3.53	0.29	(32.54)	1766	中國中車	2.89	7.75	0.48	(49.93)
2628	中國人壽	11.06	7.19	0.58	(61.85)	3898	時代電氣	31.15	19.22	1.17	(48.41)
2318	中國平安	46.55	7.42	0.88	(7.19)	3969	中國通號	2.64	7.54	0.58	(47.77)
2601	中國太保	16.84	5.22	0.62	(29.70)	525	廣深鐵路	1.33	-	0.30	(44.45)
1336	新華保險	18.76	3.39	0.47	(42.04)	177	寧滬高速	7.53	8.56	1.04	(19.53)
1339	人保集團	2.41	4.51	0.43	(55.19)	548	深圳高速	8.05	6.76	0.76	(23.53)
6030	中信證券	15.58	8.13	0.87	(29.37)	995	皖通高速	6.75	6.17	0.81	(19.95)
3908	中金公司	13.80	5.51	0.75	(67.78)	107	成渝高速	2.07	3.08	0.32	(56.03)
6837	海通證券	5.26	4.61	0.36	(48.85)	2238	廣汽集團	6.63	7.40	0.61	(56.35)
2611	國泰君安	9.52	4.97	0.54	(41.88)	1211	比亞迪*	237.60	-	6.24	(23.10)
6806	中萬宏源*	1.59	4.32	0.36	(65.55)	2333	長城汽車	11.44	13.50	1.41	(65.90)
1776	廣發證券*	9.50	5.78	0.59	(47.86)	1839	中集車輛*	4.46	7.76	0.66	(58.45)
6886	華泰證券	10.12	5.94	0.57	(32.96)	2338	濰柴動力	10.20	10.75	1.06	(18.43)
6099	招商證券	8.02	5.58	0.62	(46.13)	3606	福耀玻璃	35.00	24.65	3.00	(19.53)
3958	東方證券	4.02	4.62	0.38	(60.69)	1108	洛陽玻璃	9.56	20.67	1.35	(54.96)
6178	光大證券	4.84	6.08	0.36	(62.91)	6865	福萊特	29.20	31.63	4.43	(40.76)
6881	銀河證券	4.06	3.61	0.42	(59.93)	38	一拖股份	3.66	6.70	0.66	(71.85)
6066	中信建投	7.03	5.03	0.71	(72.99)	1157	中聯重科*	4.39	4.96	0.57	(35.24)
1375	中州證券	1.24	12.11	0.36	(72.23)	564	鄭煤機	7.72	5.94	0.80	(45.43)
1456	國聯證券	3.80	9.24	-	(66.75)	1057	浙江世寶*	1.29	89.77	0.64	(75.44)
883	中國海油	10.68	5.85	0.86	(41.23)	1072	東方電氣	8.11	8.43	0.67	(45.61)
857	中石油	3.71	5.70	0.45	(37.96)	2727	上海電氣	1.78	-	0.41	(59.82)
386	中石化	3.88	5.29	0.51	(22.53)	2208	金風科技*	11.32	12.38	1.16	(15.05)
338	上石化	1.42	6.41	0.44	(61.03)	42	東北電氣	0.24	356.14	-	(42.13)
1033	石化油服	0.58	-	1.39	(73.33)	187	京城機電	3.62	-	2.24	(81.47)
2883	中海油田	7.95	75.23	0.86	(46.10)	2607	上海醫藥	12.88	6.20	0.64	(44.30)
568	山東墨龍*	2.87	-	1.18	(33.30)	2196	複星醫藥	33.10	15.48	1.87	(35.36)
1088	中國神華	24.75	7.34	1.07	(30.98)	1513	麗珠醫藥*	25.60	11.44	1.51	(32.87)
1898	中煤能源	6.40	4.44	0.60	(41.82)	874	白雲山	21.00	7.57	0.96	(40.06)
1171	兗州煤業	22.60	4.60	1.43	(44.96)	719	新華製藥*	6.05	9.24	0.91	(80.40)
3996	中國能源建設	1.05	4.58	0.45	(61.21)	1349	復旦張江	3.18	13.59	1.41	(71.30)
1816	中廣核*	2.02	8.66	0.85	(37.41)	1858	春立醫療	8.59	7.98	1.16	(56.32)
902	華能國際	3.57	-	0.86	(55.66)	6160	百濟神州	80.15	-	2.32	(17.47)
991	大唐發電	1.25	-	0.69	(55.35)	1877	君實生物*	59.00	-	5.97	(57.60)
1071	華電國際	2.68	-	0.58	(39.35)	9995	榮昌生物	26.85	40.43	3.30	(22.45)
916	龍源電力	14.86	16.76	1.82	(38.06)	6185	康希諾	72.90	8.14	1.95	(58.91)
956	新天綠能	3.92	6.27	0.75	(70.27)	9989	海普瑞*	6.14	32.35	0.68	(65.75)
1618	中國中冶	1.93	4.35	0.40	(52.06)	2359	藥明康德	98.80	48.00	6.25	(13.56)
2068	中鋁國際	2.00	-	1.00	(60.62)	3759	康龍化成*	87.20	35.93	5.89	(32.49)
347	鞍鋼股份*	3.28	3.87	0.45	(16.85)	3347	泰格醫藥	72.10	-	-	(27.37)
323	馬鋼股份	2.89	3.81	0.57	(35.94)	6821	凱萊英*	150.10	-	-	(52.35)
1053	重慶鋼鐵	1.13	5.33	0.38	(45.12)	6127	昭衍新藥	54.20	31.03	2.50	(51.64)
2600	中國鋁業	3.13	8.45	0.82	(40.92)	168	青島啤酒	60.10	21.64	2.91	(39.42)
358	江西銅業	11.50	5.49	0.43	(42.37)	6116	拉夏貝爾	0.23	-	-	(69.47)
2899	紫金礦業	9.76	11.45	2.83	(13.02)	1533	莊園牧場*	9.98	54.01	1.24	(19.74)
1787	山東黃金	13.04	351.49	2.17	(37.06)	553	南京熊貓	3.36	69.70	0.76	(65.75)
3993	洛陽鉬業	3.49	11.02	1.59	(32.35)	981	中芯國際	15.64	8.91	0.89	(68.11)
1772	贛鋒鋲業	89.90	13.43	4.41	(27.74)	1385	復旦微電	24.55	52.46	6.94	(58.40)
914	海螺水泥	40.15	5.68	0.98	(8.95)	941	中國移動	51.35	7.84	0.78	(31.78)
2009	金隅股份	1.27	6.61	0.25	(61.48)	728	中國電信	2.76	7.62	0.51	(38.03)
2202	萬科*	18.00	7.98	0.76	(17.58)	763	中興通訊*	15.58	9.19	1.24	(41.74)
588	北京北辰	1.03	-	0.21	(62.27)	6869	長飛光纖	11.42	9.01	0.76	(62.30)
1528	美凱龍	3.21	5.24	0.20	(49.36)	921	海信家電*	7.59	8.71	0.84	(45.59)
1065	創業環保	3.11	5.57	0.54	(60.05)	6690	海爾智家	26.35	15.10	2.56	(11.23)
895	東江環保*	2.76	15.23	0.46	(60.23)	1812	晨鳴紙業*	2.91	10.64	0.40	(54.51)
1635	大眾公用	1.50	13.06	0.44	(58.30)	811	新華文軒	5.44	4.39	0.52	(47.04)
753	中國國航	4.99	-	1.02	(50.07)						

注*: 其A股在深圳證券交易所上市。沒有"*"符號標股, 其A股在上海證券交易所上市

來源: 彭博、農銀國際證券

農銀國際業務發展部連絡人

戴昕

angeladai@abci.com.hk

電話：(852) 2147 8810

農銀國際機構銷售部連絡人

林青

sallylin@abci.com.hk

電話：(852) 2147 8835

伍華安

johnng@abci.com.hk

電話：(852) 2147 8806

農銀國際研究部連絡人

陳宋恩

philipchan@abci.com.hk

電話：(852) 2147 8805

周秀成

stevechow@abci.com.hk

電話：(852) 2147 8809

要下載最新的研究報告，請前往 <http://sec.abci.com.hk/eng/research/research.asp>

要下載過去的研究報告，請前往 http://www.abci.com.hk/en-us/research_report.php

陳宋恩及周秀成作為本研究報告全部或部分撰寫人，謹此證明有關就研究報告中提及的所有公司及/或該公司所發行的證券所做出的觀點，均屬分析員之個人意見。分析員亦在此證明，就研究報告內所做出的推薦或個人觀點，分析員并無直接或間接地收取任何補償。此外，分析員及分析員之關聯人士並沒有持有（除以下披露權益）研究報告內所推介股份的任何權益，并且沒有擔任研究報告內曾提及的上市法團的高級工作人員。

權益披露

農銀國際證券有限公司及/或與其聯屬公司，曾在過去12個月內，與建設銀行，交通銀行，光大銀行，中金公司，中國平安，

中信建投，中海油田，浙商銀行，農業銀行，華泰證券，國泰君安，工商銀行，中信銀行，申萬宏源，中集集團，中國鐵建，廣發證券，招商證券，中國銀行，中國人壽，藥明康德，東方證券有投資銀行業務關係。

陳宋恩持有中國農業銀行H股股份。

免責聲明

該報告只為客戶使用，并只在適用法律允許的情況下分發。本研究報告并不牽涉具體使用者的投資目標，財務狀況和特殊要求。該等資訊不得被視為購買或出售所述證券的要約或要約邀請。我等并不保證該等資訊的全部或部分可靠，準確，完整。該報告不應代替投資人自己的投資判斷。文中分析建立于大量的假設基礎上，我等并不承諾通知閣下該報告中的任何資訊或觀點的變動，以及由于使用不同的假設和標準，造成的與其它分析機構的意見相反或不一致。分析員（們）負責報告的準備，為市場訊息采集、整合或詮釋，或會與交易、銷售和其它機構人員接觸。農銀國際證券有限公司不負責文中資訊的更新。農銀國際證券有限公司對某一或某些公司內部部門的資訊進行控制，阻止內部流動或者進入其它部門及附屬機構。負責此研究報告的分析員的薪酬完全由研究部或高層管理者（不包括投資銀行）決定。分析員薪酬不取決于投行的收入，但或會與農銀國際證券有限公司的整體收入（包括投行和銷售部）有關。報告中所述證券未必適合在其它司法管轄區銷售或某些投資人。文中所述的投資價格和價值、收益可能會有波動，歷史表現不是未來表現的必然指示。外幣匯率可能對所述證券的價格、價值或收益產生負面影響。如需投資建議、交易執行或其它諮詢，請您聯繫當地銷售代表。農銀國際證券有限公司或任何其附屬機構、總監、員工和代理，都不為閣下因依賴該等資訊所遭受的任何損失而承擔責任。進一步的資訊可應要求而提供。

版權所有2022年農銀國際證券有限公司

該材料的任何部分未經農銀國際證券有限公司的書面許可不得複印、影印、複製或以任何其他形式分發

辦公地址：香港中環，紅棉路8號，東昌大廈13樓，農銀國際證券有限公司

電話：(852) 2868 2183