

| | |
|---------------------|---|
| 各股市走势图 | 1 |
| 股市短评 | 1 |
| 主要经济数据公布 | 1 |
| 主要新闻总结 | 1 |
| 国际经济要闻 | 2 |
| 大中华经济要闻 | 2 |
| 企业要闻 | 2 |
| 中港两地上市的 H 股股份 | 3 |
| 免责声明 | 4 |

| 指数 | 收市 | 日比(%) | 5日(%) |
|----------|-----------|--------|--------|
| 恒生 | 28,907.60 | (0.30) | 1.10 |
| H股 | 11,576.13 | (0.60) | (0.52) |
| 红筹 | 4,442.74 | 0.03 | 0.62 |
| HSC大型股 | 2,427.03 | (0.26) | 1.23 |
| HSC中型股 | 5,412.20 | (0.32) | (0.27) |
| AH股溢价 | 128.91 | 0.30 | 0.34 |
| 沪深300 | 4,048.01 | (0.15) | 1.29 |
| 富时中国A50 | 12,911.47 | (0.23) | 1.01 |
| 上证180 | 8,665.46 | (0.04) | 1.05 |
| 上证380 | 5,772.48 | 0.09 | 0.64 |
| 台北加权 | 10,818.99 | (0.20) | 0.12 |
| 日经225 | 22,913.82 | 1.73 | 4.21 |
| 道琼斯 | 23,563.36 | 0.03 | 0.55 |
| 标普500 | 2,594.38 | 0.14 | 0.58 |
| 纳斯达克 | 6,789.12 | 0.32 | 1.08 |
| 德国DAX 30 | 13,382.42 | 0.02 | (0.62) |
| 富时100 | 7,529.72 | 0.22 | 0.56 |
| 法国CAC 40 | 5,471.43 | (0.17) | (0.78) |

| 商品期货/指数 | 市价 | 日比(%) | 5日(%) |
|---------------|----------|--------|-------|
| 纽约期油(美元/桶) | 56.86 | 0.09 | 4.25 |
| 纽约期金(美元/t oz) | 1,282.50 | (0.09) | 0.34 |
| 标普高盛商品指数 | 427.39 | (0.04) | 2.95 |
| CRB大宗商品期货价格指数 | 191.89 | 0.02 | 2.10 |
| 罗杰斯国际商品指数 | 2,376.48 | 0.02 | 2.13 |

| 外汇 | 汇率 | 5日(%) | 1个月(%) |
|--------|--------|--------|--------|
| 港元兑人民币 | 0.8510 | 0.48 | 0.42 |
| 美元兑人民币 | 6.6354 | 0.43 | 0.30 |
| 美元兑港元 | 7.7972 | (0.05) | (0.12) |
| 美元兑日元 | 113.96 | (0.11) | 1.12 |
| 欧元兑美元 | 1.1593 | (0.56) | (1.25) |
| 英镑兑美元 | 1.3113 | 0.41 | (0.22) |
| 澳元兑美元 | 0.7678 | (0.45) | (0.97) |

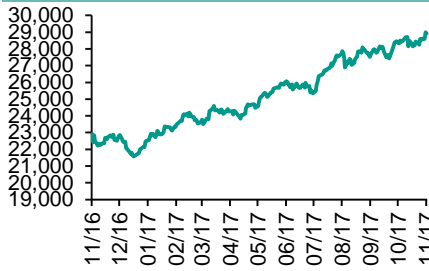
| 政府债券 | 收益率(%) | 5日(bps) | 1个月(bps) |
|----------|---------|---------|----------|
| 中国(10年期) | 3.8990 | 3.00 | 27.60 |
| 香港(10年期) | 1.67300 | (11.10) | (3.00) |
| 美国(10年期) | 2.32390 | (2.11) | (3.50) |

来源：彭博

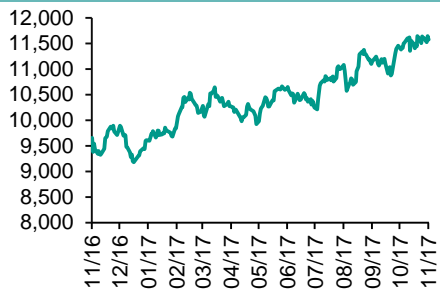
每天导读

各股市走势图

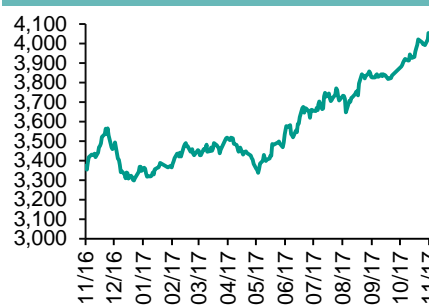
恒指走势图



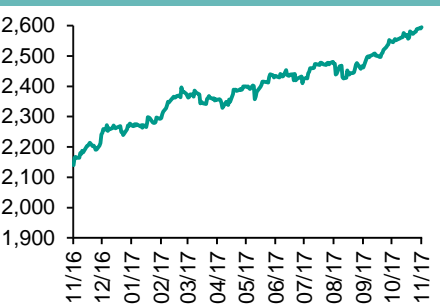
国指走势图



沪深300走势图



标普500走势图



来源：彭博

股市短评

昨天美国三大指数均上升，科技股升势抵销银行股下挫，和市场对美国税改疑虑的影响。标普500指数中10个行业指数表现不一，其中核心消费品指数领涨，金融指数领跌。昨天欧洲三大股市收市变动不大。昨天恒指及国指均下跌。昨天港股11个行业指数表现不一，其中工业制品业领涨，能源业领跌。昨天上证综指上升，深成指下跌。沪深300指数中10个行业指数表现不一，其中电信业务指数领涨，医药卫生指数领跌。昨天港股通（沪）全天使用额度为29.45亿元，使用比例为28.05%；沪股通全天使用额度为10.80亿元，使用比例为8.31%。港股通（深）全天使用额度为12.78亿元，使用比例为12.17%；深股通全天使用额度为9.15亿元，使用比例为7.04%。昨天沪深两市两融余额涨至10175亿元，沪深两市总交易量涨至5595亿元。今天将公布中国10月份CPI/PPI，美国上周首次申领失业救济人数及美国持续领取失业救济人数。

主要经济数据公布

| 国家 | 经济指标 | 时间 | 市场预期 | 实际值 | 前值 |
|----|-------------|-----|--------|--------|--------|
| 日本 | 领先指数 CI | 9月 | 106.6 | 106.6 | 107.2 |
| 日本 | 同步指数 | 9月 | 115.9 | 115.8 | 117.7 |
| 法国 | 贸易余额 | 9月 | -4680m | -4669m | -4514m |
| 法国 | 经常项目余额 | 9月 | NA | -3.1b | -1.5b |
| 美国 | MBA抵押贷款申请指数 | 11月 | NA | 0.0% | -2.6% |

来源：彭博（*均为修正值）

主要新闻总结

- 2500亿美元--据悉特朗普团队将在访华期间公布巨额美中商业交易
- 央广：李克强要求保持宏观政策稳定性和连续性
- 英国央行McCafferty称有些银行可能在脱欧协议敲定前就会撤离
- 中国商务部：2018年原油非国营贸易进口允许量14242万吨
- 穆迪：2018年全球主权信用评级展望稳定
- 中国出口保持升势，海外需求依然坚韧
- 泰国央行维持1.5%的基准利率不变 符合调查预期
- 中国10月份汽车销量增长2.7%，适合本地市场的新车型发力

国际经济要闻

2500亿美元--据悉特朗普团队将在访华期间公布巨额美中商业交易

一位美国政府官员透露，白宫预计本周将在中国宣布超过2500亿美元的商业交易，而这也正是总统唐纳德·特朗普出访时所青睐的典型为国创就业外交模式。两位参会人员说，美国商务部长威尔伯·罗斯周三在中国与企业高管会面时透露了这一数字，但他几乎没有提供任何细节。(彭博)

英国央行McCafferty称有些银行可能在脱欧协议敲定前就会撤离

英国央行决策委员Ian McCafferty称，英国退欧的问题需要在明年初明朗化，防止银行开始将就业岗位转移出英国。McCafferty经过称，政治和经济的不稳定对商业、投资和经济不利，McCafferty说很可能有一些银行将业务从伦敦迁出。(彭博)

穆迪：2018年全球主权信用评级展望稳定

穆迪在报告中指出，2017年稳健的经济增长和全球的同步扩张明年可能持续下去。穆迪的主权信用评级有74%展望稳定，10%展望正面，16%为展望负面。(彭博)

泰国央行维持1.5%的基准利率不变 符合调查预期

泰国央行在其网站表示，决定将基准隔夜债券回购利率保持在1.5%不变。货币政策委员会一致通过这一决定。自2015年以来，央行一直维持基准利率未变。(彭博)

大中华经济要闻

央广：李克强要求保持宏观政策稳定性和连续性

中央人民广播电台报道，李克强总理在与经济专家召开的会议上讲话。李克强要求坚持质量第一，深化供给侧结构性改革。(彭博)

中国商务部：2018年原油非国营贸易进口允许量14242万吨

中国商务部公告2018年原油非国营贸易进口允许量总量。将依据符合条件的企业2017年1-10月原油进口允许量的实际执行情况下达2018年第一批进口允许量。(彭博)

中国出口保持升势，海外需求依然坚韧

中国出口保持上升态势，得益于旺盛的海外需求，而进口增多表明国内经济持续强劲。中国海关公布，10月份以美元计出口同比增长6.9%，进口同比增长17.2%，贸易顺差为2,545亿元人民币。(彭博)

中国10月份汽车销量增长2.7%，适合本地市场的新车型发力

中国10月份乘用车销量连续第六个月增长，10月份包括轿车、SUV和MPV在内的广义乘用车销量同比增长2.7%至230万台。今年1-10月累计销量增长1.4%至1,890万辆。(彭博)

企业要闻

蓝思科技与日本Nissha签署触控感应器产品产销合作协议

蓝思科技在深交所公告称，双方11月6日签署基本协议，拟以合资成立的日写蓝思科技(长沙)有限公司为主体，从事受Nissha委托由Nissha定义的DITO1(双层掺锡氧化铟)触摸传感器产品的生产与销售业务。(彭博)

新华社：中远海运将在埃及建13万平方米国际保税物流园区

新华社报道称，中远海运和中非泰达投资与埃及苏伊士运河经济区管理总局签署投资合作备忘录。中远海运将在中埃·泰达苏伊士经贸合作区建设占地13万平方米的国际保税物流园区。(彭博)

香港交易所第三季度净利润20.3亿港元

香港交易所第三季度净利润20.3亿港元。第三季度收入及其他收益34.5亿港元。第三季度息税折旧及摊销前利润25.7亿港元。9个月净利润55.3亿港元。(彭博)

苹果据称计划在2018年发售的新款iPad中加入面部识别

据知情人士透露，苹果公司正在开发一款经过重新设计的高端iPad，最早将在2018年推出，这款iPad将采用一些iPhone X上使用的关键技术，比如更窄的边框和面部识别等。(彭博)

中港两地上市的H股股份

| H股代码 | 股份名称 | H股 收盘价 (港元) | 动态市盈率 | 市净率 | H股/A股 比价(%) | H股代码 | 股份名称 | H股 收盘价 (港元) | 动态市盈率 | 市净率 | H股/A股 比价(%) | |
|------|-------|-------------------|-------|------|----------------|------|-------|-------------------|-------|------|----------------|---------|
| 939 | 建设银行 | 6.80 | 6.06 | 0.86 | (17.51) | 895 | 东江环保* | 12.02 | 16.30 | 2.49 | (34.56) | |
| 1398 | 工商银行 | 6.20 | 6.65 | 0.94 | (12.71) | 1635 | 大众公用 | 3.60 | 13.91 | 1.25 | (39.38) | |
| 1288 | 农业银行 | 3.64 | 5.39 | 0.76 | (16.57) | 753 | 中国国航 | 7.17 | 11.61 | 1.09 | (37.66) | |
| 3988 | 中国银行 | 3.83 | 5.50 | 0.69 | (17.55) | 670 | 东方航空 | 3.89 | 8.54 | 0.89 | (51.14) | |
| 3328 | 交通银行 | 5.84 | 5.33 | 0.62 | (20.16) | 1055 | 南方航空 | 5.79 | 10.34 | 1.07 | (45.78) | |
| 3968 | 招商银行 | 30.25 | 9.43 | 1.48 | (5.05) | 1919 | 中国远洋 | 3.95 | - | 1.68 | (50.39) | |
| 998 | 中信银行 | 5.02 | 5.01 | 0.58 | (31.04) | 2866 | 中海集运 | 1.71 | 7.83 | 1.20 | (61.43) | |
| 6818 | 光大银行 | 3.64 | 4.89 | 0.53 | (23.57) | 1138 | 中海发展 | 4.40 | 15.89 | 0.55 | (39.56) | |
| 1988 | 民生银行 | 7.42 | 4.71 | 0.64 | (24.89) | 2880 | 大连港 | 1.45 | 28.83 | 0.89 | (57.92) | |
| 2628 | 中国人寿 | 26.90 | 30.96 | 2.10 | (29.38) | 3369 | 秦港股份 | 2.62 | 13.48 | 0.93 | (72.70) | |
| 2318 | 中国平安 | 70.85 | 14.73 | 2.46 | (6.75) | 317 | 广船国际 | 13.06 | - | 1.55 | - | |
| 2601 | 中国太保 | 38.05 | 23.57 | 2.23 | (23.67) | 2039 | 中集集团* | 15.82 | 21.89 | 1.40 | (33.01) | |
| 1336 | 新华保险 | 49.20 | 26.89 | 2.11 | (31.86) | 1800 | 中国交建 | 9.25 | 7.14 | 0.76 | (47.60) | |
| 6030 | 中信证券 | 17.48 | 17.55 | 1.22 | (17.92) | 390 | 中国中铁 | 6.10 | 8.60 | 0.87 | (42.56) | |
| 6837 | 海通证券 | 12.06 | 15.11 | 1.05 | (29.90) | 1186 | 中国铁建 | 9.54 | 7.50 | 0.81 | (33.62) | |
| 2611 | 国泰君安 | 18.38 | 12.11 | 1.32 | (23.50) | 1766 | 中国中车 | 7.51 | 17.34 | 1.52 | (42.78) | |
| 1776 | 广发证券* | 16.68 | 13.07 | 1.34 | (22.41) | 525 | 广深铁路 | 4.41 | 27.32 | 0.95 | (24.70) | |
| 6886 | 华泰证券 | 16.96 | 16.74 | 1.20 | (28.75) | 177 | 宁沪高速 | 11.52 | 13.39 | 2.24 | (1.75) | |
| 6099 | 招商证券 | 13.00 | 12.30 | 0.97 | (42.18) | 548 | 深圳高速 | 8.05 | 11.52 | 1.15 | (28.92) | |
| 3958 | 东方证券 | 8.29 | 14.18 | 1.05 | (55.89) | 995 | 皖通高速 | 6.53 | 9.52 | 1.04 | (58.53) | |
| 6178 | 光大证券 | 10.70 | 14.47 | 0.86 | (40.45) | 107 | 成渝高速 | 3.12 | 8.69 | 0.60 | (41.56) | |
| 6881 | 银河证券 | 6.68 | 11.05 | 0.92 | (57.61) | 2238 | 广汽集团 | 20.15 | 12.90 | 2.24 | (37.72) | |
| 1375 | 中州证券 | 3.54 | 19.12 | 1.16 | (63.47) | 1211 | 比亚迪* | 71.30 | 42.11 | 3.29 | (10.01) | |
| 857 | 中石油 | 5.51 | 35.61 | 0.72 | (44.88) | 2333 | 长城汽车 | 9.22 | 8.85 | 1.54 | (30.92) | |
| 386 | 中石化 | 5.84 | 10.88 | 0.84 | (20.16) | 2338 | 潍柴动力 | 9.76 | 9.95 | 1.02 | (3.27) | |
| 338 | 上石化 | 4.65 | 7.88 | 1.73 | (39.82) | 3606 | 福耀玻璃 | 30.20 | 21.01 | 3.69 | (4.78) | |
| 1033 | 石化油服 | 1.36 | - | 2.59 | (62.57) | 1108 | 洛阳玻璃 | 4.43 | 23.85 | 3.78 | (82.55) | |
| 2883 | 中海油田 | 7.69 | - | 0.91 | (45.28) | 38 | 一拖股份 | 3.72 | 32.32 | 0.65 | (61.47) | |
| 568 | 山东墨龙* | 1.45 | - | 0.54 | (76.29) | 1157 | 中联重科* | 3.73 | 21.02 | 0.65 | (30.44) | |
| 1088 | 中国神华 | 18.84 | 7.10 | 1.07 | (21.97) | 564 | 郑煤机 | 4.45 | 25.15 | 0.60 | (46.10) | |
| 1898 | 中煤能源 | 3.54 | 10.66 | 0.45 | (48.63) | 1057 | 浙江世宝* | 3.15 | 39.21 | 1.43 | (71.35) | |
| 1171 | 兖州煤业 | 7.70 | 6.83 | 0.76 | (48.08) | 1072 | 东方电气 | 7.86 | - | 0.73 | (39.68) | |
| 902 | 华能国际 | 5.44 | 26.56 | 0.86 | (33.06) | 2727 | 上海电气 | 3.42 | 18.40 | 0.84 | (64.10) | |
| 991 | 大唐发电 | 2.81 | 8.06 | 0.77 | (47.83) | 2208 | 金风科技* | 10.28 | 12.95 | 1.51 | (39.71) | |
| 1071 | 华电国际 | 3.34 | 58.25 | 0.66 | (34.26) | 42 | 东北电气 | 1.90 | - | 7.73 | - | |
| 1618 | 中国中冶 | 2.55 | 9.09 | 0.73 | (58.14) | 187 | 京城机电 | 2.22 | - | 1.53 | (74.18) | |
| 347 | 鞍钢股份* | 6.98 | 10.94 | 0.90 | (9.25) | 300 | 沈机集团 | 停牌 | - | - | - | |
| 323 | 马钢股份 | 3.73 | 7.56 | 1.14 | (24.66) | 2607 | 上海医药 | 19.46 | 13.09 | 1.37 | (32.18) | |
| 1053 | 重庆钢铁 | 1.73 | - | - | - | 2196 | 复星医药 | 40.65 | 27.50 | 3.41 | (19.28) | |
| 2600 | 中国铝业 | 5.98 | 69.51 | 2.03 | - | 1513 | 丽珠医药* | 60.10 | 33.55 | 4.29 | (29.56) | |
| 358 | 江西铜业 | 12.42 | 31.33 | 0.78 | (38.81) | 874 | 白云山 | 26.25 | 18.76 | 1.98 | - | |
| 2899 | 紫金矿业 | 2.69 | 25.42 | 1.77 | (38.51) | 719 | 新华制药* | 8.95 | 16.80 | 1.58 | (54.32) | |
| 3993 | 洛阳钼业 | 4.93 | 35.34 | 2.43 | (39.42) | 168 | 青岛啤酒 | 32.40 | 33.15 | 2.19 | (20.07) | |
| 914 | 海螺水泥 | 31.80 | 12.00 | 1.79 | 5.96 | 6116 | 拉夏贝尔 | 9.63 | 7.65 | 1.17 | (64.02) | |
| 2009 | 金隅股份 | 3.77 | 12.77 | 0.75 | (45.48) | 553 | 南京熊猫 | 5.09 | 36.14 | 1.20 | (55.61) | |
| 2202 | 万科* | 28.25 | 11.55 | 2.35 | (13.09) | 763 | 中兴通讯* | 27.05 | - | 3.32 | (29.89) | |
| 588 | 北京北辰 | 2.93 | 8.22 | 0.47 | (56.52) | 921 | 海信科龙* | 9.48 | 10.08 | 2.26 | (48.36) | |
| 1065 | 创业环保 | 4.90 | 12.78 | 1.26 | (73.20) | 1812 | 晨鸣纸业* | 13.34 | 9.23 | 1.40 | (33.43) | |
| | | | | | | 811 | 新华文轩 | 6.61 | #N/A | N/A | - | (61.24) |

注*：其A股在深圳证券交易所上市。没有"*"符号H股，其A股在上海证券交易所上市

来源：彭博、农银国际证券

农银国际业务发展部联系人

戴昕

angeladai@abci.com.hk

电话: (852) 2147 8810

农银国际机构销售部联系人

关宝娟

joycekwan@abci.com.hk

电话: (852) 2147 8838 / 2147 8855

林允文

vivianlin@abci.com.hk

电话: (852) 2147 8842

农银国际研究部联系人

陈宋恩

philipchan@abci.com.hk

电话: (852) 2147 8805

周秀成

stevechow@abci.com.hk

电话: (852) 2147 8809

要下载最新的研究报告，请前往 <http://sec.abci.com.hk/eng/research/research.asp>

要下载过去的研究报告，请前往 http://www.abci.com.hk/en-us/research_report.php

陈宋恩及周秀成作为本研究报告全部或部分撰写人，谨此证明有关就研究报告中提及的所有公司及/或该公司所发行的证券所做出的观点，均属分析员之个人意见。分析员亦在此证明，就研究报告内所做出的推荐或个人观点，分析员并无直接或间接地收取任何补偿。此外，分析员及分析员之关联人士并没有持有（除以下披露权益）研究报告内所推介股份的任何权益，并且没有担任研究报告内曾提及的上市法团的高级工作人员。

权益披露

农银国际证券有限公司及/或与其附属公司，曾在过去12个月内，与本报告提及的公司有投资银行业务关系。

陈宋恩持有中国农业银行H股股份。

免责声明

该报告只为客户使用，并只在适用法律允许的情况下分发。本研究报告并不牵涉具体使用者的投资目标，财务状况和特殊要求。该等资讯不得被视为购买或出售所述证券的要约或要约邀请。我等并不保证该等资讯的全部或部分可靠，准确，完整。该报告不应代替投资人自己的投资判断。文中分析建立于大量的假设基础上，我等并不承诺通知阁下该报告中的任何资讯或观点的变动，以及由于使用不同的假设和标准，造成的与其它分析机构的意见相反或不一致。分析员（们）负责报告的准备，为市场讯息采集、整合或诠释，或会与交易、销售和其它机构人员接触。农银国际证券有限公司不负责文中资讯的更新。农银国际证券有限公司对某一或某些公司内部部门的资讯进行控制，阻止内部流动或者进入其它部门及附属机构。负责此研究报告的分析员的薪酬完全由研究部或高层管理者（不包括投资银行）决定。分析员薪酬不取决于投行的收入，但或会与农银国际证券有限公司的整体收入（包括投行和销售部）有关。报告中所述证券未必适合在其它司法管辖区销售或某些投资人。文中所述的投资价格和价值、收益可能会有波动，历史表现不是未来表现的必然指示。外币汇率可能对所述证券的价格、价值或收益产生负面影响。如需投资建议、交易执行或其它咨询，请您联系当地销售代表。农银国际证券有限公司或任何其附属机构、总监、员工和代理，都不为阁下因依赖该等资讯所遭受的任何损失而承担责任。进一步的资讯可应要求而提供。

版权所有2017年农银国际证券有限公司

该材料的任何部分未经农银国际证券有限公司的书面许可不得复印、影印、复制或以任何其他形式分发

办公地址: 香港中环，红棉路8号，东昌大厦13楼，农银国际证券有限公司

电话: (852) 2868 2183