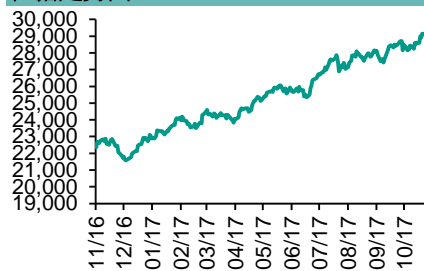


各股市走势图 .....	1
股市短评 .....	1
主要经济数据公布 .....	1
主要新闻总结 .....	1
国际经济要闻 .....	2
大中华经济要闻 .....	2
企业要闻 .....	2
中港两地上市的 H 股股份 .....	3
免责声明 .....	4

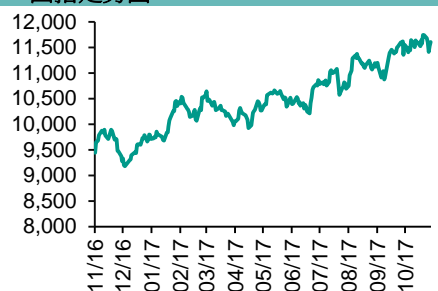
## 每天导读

### 各股市走势图

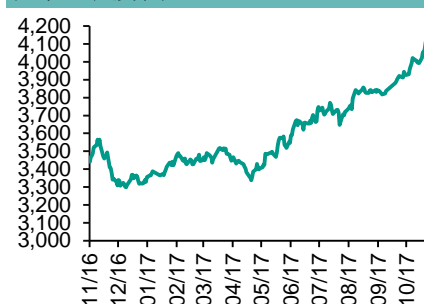
#### 恒指走势图



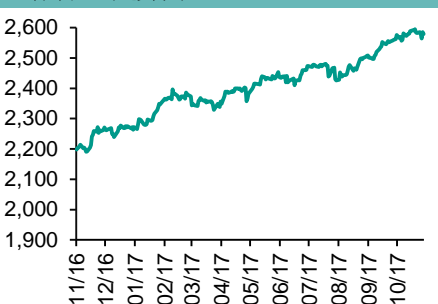
#### 国指走势图



#### 沪深300走势图



#### 标普500走势图



来源：彭博

### 股市短评

上周五美国三大指数均下跌，其中道琼斯指数跌幅较大；标普500指数中10个行业指数表现不一，其中电信服务和非核心消费指数领涨，金融和公用事业指数领跌。上周五欧洲三大股市均下跌，其中德国DAX 30跌幅较大。上周五恒指及国指上涨，国指跑赢恒指；港股11个行业指数表现不一，其中信息科技业和消费服务业指数领涨，原材料业和公用事业指数领跌。上周五上证综指和深成指均下跌；沪深300指数中10个行业指数表现不一，其中主要消费指数及电信业务指数领涨，能源指数及公用事业指数领跌。总结上周，道指、标普500指数、恒指、国指、上证综指和深成指的17年预测市盈率分别为18.6倍、19.3倍、13.2倍、8.9倍、14.8倍、24.2倍；恒指累涨0.27%，而国指、上证综指、深成指、道指和标普500指数分别累跌1.17%、1.45%、3.02%、0.27%和0.13%。今天将公布日本10月贸易余额、台湾10月外销订单同比和台湾第三季度经常账户余额。

指数	收市	日比(%)	5日(%)
恒生	29,199.04	0.62	0.27
H股	11,608.73	0.65	(1.17)
红筹	4,324.05	(0.60)	(2.55)
HSC大型股	2,452.55	0.62	0.26
HSC中型股	5,332.22	(0.33)	(2.19)
AH股溢价	131.45	1.29	3.18
沪深300	4,120.85	0.39	0.22
富时中国A50	13,418.55	1.58	2.27
上证180	8,882.92	1.27	1.14
上证380	5,614.82	(3.01)	(3.87)
台北加权	10,701.64	0.72	(0.29)
日经225	22,396.80	1.47	(1.46)
道琼斯	23,358.24	(0.43)	(0.27)
标普500	2,578.85	(0.26)	(0.13)
纳斯达克	6,782.79	(0.15)	0.47
德国DAX 30	12,993.73	(0.41)	(1.02)
富时100	7,380.68	(0.08)	(0.70)
法国CAC 40	5,319.17	(0.32)	(1.14)

商品期货/指数	市价	日比(%)	5日(%)
纽约期油(美元/桶)	56.59	0.07	(0.30)
纽约期金(美元/t oz)	1,293.80	(0.21)	1.17
标普高盛商品指数	425.35	1.58	(0.76)
CRB大宗商品期货价格指数	190.39	1.14	(0.66)
罗杰斯国际商品指数	2,359.10	1.34	(0.58)

外汇	汇率	5日(%)	1个月(%)
港元兑人民币	0.8505	(0.33)	0.21
美元兑人民币	6.6434	(0.21)	0.31
美元兑港元	7.8116	0.13	0.09
美元兑日元	112.10	(1.36)	(1.27)
欧元兑美元	1.1744	0.66	(0.34)
英镑兑美元	1.3201	0.65	0.08
澳元兑美元	0.7556	(0.88)	(3.34)

政府债券	收益率(%)	5日(bps)	1个月(bps)
中国(10年期)	3.9560	3.00	21.00
香港(10年期)	1.71100	(0.80)	11.90
美国(10年期)	2.33820	(6.73)	(4.63)

来源：彭博

### 主要经济数据公布

国家	经济指标	时间	市场预期	实际值	前值
欧元区	欧洲央行经常项目经季调	9月	NA	378亿欧元	333亿欧元
欧元区	建筑产值同比	9月	NA	3.1%	1.6%
美国	新宅开工指数	10月	1190k	1290k	1127k
美国	新宅开工月环比	10月	5.60%	13.70%	-4.70%
美国	建筑许可	10月	1250k	1297k	1225k
美国	建设许可月环比	10月	2.00%	5.90%	-3.70%

来源：彭博 (\*均为修正值)

### 主要新闻总结

- 中国改革：央行研究员称数字货币或有助货币政策传导机制优化
- 沙特称OPEC应在本月会议上延长减产协议期限
- 中国工信部：2018年做好严禁新增钢铁产能 推进钢铁去产能
- 菲律宾同中国银行签署2亿美元熊猫债承销协议
- 穆迪上调印度信用评级，莫迪政府改革添动力
- 中国继续推进国企改革战略性重组
- 马来西亚第三季度GDP同比增长6.2%，预估中值为增长5.7%
- 标普：中国进一步开放金融业，保险公司获利机会最大

国际经济要闻

沙特称OPEC应在本月会议上延长减产协议期限

沙特能源大臣说，石油输出国组织(OPEC)及其盟友应该在本月底举行会议时宣布延长限产措施。沙特能源大臣Khalid Al-Falih在德国波恩的联合国气候会议上表示，到明年3月末当前减产协议到期时，OPEC不大可能将过剩的石油库存降至平均水平。(彭博)

菲律宾同中国银行签署2亿美元熊猫债承销协议

菲律宾周五称，已与中国银行签署协议，后者将承销菲律宾计划发行的价值2亿美元的人民币计价熊猫债券。菲律宾国库主管Rosalia de Leon周五在声明中称，发行熊猫债将帮助政府融资来源多元化，并为其它菲律宾发债方在在岸市场发债提供标杆，尤其是目前人民币已成为储备货币。(路透)

穆迪上调印度信用评级，莫迪政府改革添动力

穆迪自2004年以来首次上调印度的主权债券评级，称印度经济和体制改革取得持续进展。穆迪将印度评级从Baa3上调至Baa2，并称印度总理莫迪政府正在推进的改革将有助稳定不断上升的债务水平。穆迪对印度的评级从最低的投资级别上升至次低投资级别。(彭博)

马来西亚第三季度GDP同比增长6.2%，预估中值为增长5.7%

马来西亚央行周五公布，第三季度GDP经季节性调整后环比增长1.8%，高于第二季度的1.3%。央行行长Muhammad Ibrahim表示，一旦经济增长确立，经济预期正面，通胀处于预期范围之内，金融失衡没有显著加剧或成为一个问题，这会让调整货币政策宽松程度方面有一些灵活性。(彭博)

大中华经济要闻

中国改革：央行研究员称数字法定货币或有助货币政策传导机制优化

财新《中国改革》杂志刊载中国央行下属金融信息化研究所副所长习辉文章称，如果法定数字货币的发行机制能够有机结合当前金融市场基础设施各系统的数据基础，设计一套内生于经济数据的智能化发行机制和制度安排，央行货币发行机制和货币政策传导机制将会更加优化。(彭博)

中国工信部：2018年做好严禁新增钢铁产能 推进钢铁去产能

据中国工信部网站，工信部11月10日与发改委和中国钢铁工业协会三方会商，共同研究了钢铁行业2018年工作思路。2018年将有效推进钢铁去产能各项工作，建立健全市场化、法治化取缔“地条钢”长效机制。(彭博)

中国继续推进国企战略性重组

国资委主任肖亚庆表示，国有企业改革不能停，也不会停下来；在企业战略性重组方面，将继续推进国企战略性重组，聚焦发展实体经济，通过横向联合、纵向整合和专业化重组，使企业更加突出主业，提高竞争力。(路透)

标普：中国进一步开放金融业，保险公司获利机会最大

标普全球评级表示，中国决定放宽外资金融机构持股限制，此举给寿险公司和非银金融机构带来的获利机会最大。如果中国放松监管的行为能及时推进，外资对保险公司、基金公司和证券公司的投入和兴趣可能会更高。(路透)

企业要闻

丰田计划从2020年起在中国销售电动车

丰田汽车将从2020年起在中国推出电动车，并考虑以丰田品牌销售由其当地合作伙伴开发的电池驱动汽车。这家日本头号汽车制造商周五在广州车展上表示，明年年中它还将推出C-HR和IZOA两款紧凑型混型车。丰田一位发言人拒绝透露C-HR和IZOA是否是混合动力车。(彭博)

比亚迪计划2018年新能源车销量20万辆

比亚迪销售公司总经理赵长江在广州车展上向记者表示，今年1-10月比亚迪新能源车销量8.3万辆。比亚迪计划明年在全国范围内建3万个充电装。比亚迪计划将市场拓展至国内400个城市，今年市场范围为200个城市。(彭博)

中国平安预计金融科技子行业存在投资机会

中国平安保险集团首席创新执行官Jonathan Larsen在新加坡的行业会议上表示，明年金融科技业最热门的子行业将是触点技术和聊天机器人。这些领域存在很多投资机会。初创企业估值趋缓，这是健康的。(彭博)

安联合组中国奥特莱斯基金 初始募集目标7.5亿美元

德国保险巨头安联周五宣布，其与TH Real Estate共同推出ERES亚太基金II-中国奥特莱斯，专注投资于中国的名牌折扣商场，基金初始募集目标7.5亿美元。公司新闻稿称，该基金是一只增值型的封闭式美元计价基金。(路透)

## 中港两地上市的H股股份

H股代码	股份名称	H股 收盘价 (港元)	动态市盈率	市净率	H股/A股 比价(%)	H股代码	股份名称	H股 收盘价 (港元)	动态市盈率	市净率	H股/A股 比价(%)	
939	建设银行	6.81	6.06	0.86	(17.35)	895	东江环保*	11.54	15.61	2.39	(36.01)	
1398	工商银行	6.19	6.63	0.93	(12.91)	1635	大众公用	3.51	13.53	1.21	(37.04)	
1288	农业银行	3.62	5.35	0.75	(16.09)	753	中国国航	8.18	13.22	1.24	(37.25)	
3988	中国银行	3.78	5.41	0.68	(18.19)	670	东方航空	4.36	9.54	0.99	(47.23)	
3328	交通银行	5.82	5.30	0.61	(20.62)	1055	南方航空	6.64	11.83	1.22	(45.20)	
3968	招商银行	31.30	9.73	1.53	(9.62)	1919	中国远洋	3.68	-	1.57	(49.07)	
998	中信银行	5.02	5.00	0.58	(30.52)	2866	中海集运	1.62	7.40	1.13	(61.39)	
6818	光大银行	3.66	4.91	0.53	(24.08)	1138	中海发展	4.21	15.14	0.52	(39.46)	
1988	民生银行	7.51	4.76	0.64	(25.39)	2880	大连港	1.49	29.56	0.91	(56.11)	
2628	中国人寿	26.85	30.82	2.09	(34.03)	3369	秦港股份	2.63	13.50	0.93	(67.66)	
2318	中国平安	78.85	16.36	2.73	(11.13)	317	广船国际	12.54	-	1.48	-	
2601	中国太保	38.95	24.07	2.28	(30.78)	2039	中集集团*	14.68	20.26	1.30	(36.72)	
1336	新华保险	53.55	29.20	2.30	(36.65)	1800	中国交建	8.80	6.78	0.72	(47.90)	
6030	中信证券	16.82	16.85	1.18	(22.02)	390	中国中铁	5.87	8.26	0.84	(42.95)	
6837	海通证券	11.66	14.58	1.01	(31.59)	1186	中国铁建	9.11	7.14	0.78	(34.83)	
2611	国泰君安	17.34	11.40	1.25	(27.60)	1766	中国中车	7.15	16.47	1.45	(42.94)	
1776	广发证券*	16.08	12.57	1.29	(23.19)	525	广深铁路	4.17	25.77	0.90	(26.45)	
6886	华泰证券	16.16	15.91	1.14	(29.87)	177	宁沪高速	10.84	12.57	2.11	(5.19)	
6099	招商证券	12.48	11.78	0.93	(45.05)	548	深圳高速	7.87	11.23	1.13	(29.05)	
3958	东方证券	8.08	13.79	1.02	(56.42)	995	皖通高速	6.50	9.45	1.03	(58.75)	
6178	光大证券	10.44	14.08	0.84	(40.68)	107	成渝高速	3.01	8.36	0.56	(41.30)	
6881	银河证券	6.40	10.57	0.88	(55.31)	2238	广汽集团	20.70	13.22	2.30	(35.81)	
1375	中州证券	3.33	17.94	1.09	(61.98)	1211	比亚迪*	68.70	40.48	3.17	(8.34)	
857	中石油	5.20	33.53	0.68	(45.67)	2333	长城汽车	8.88	8.50	1.48	(34.43)	
386	中石化	5.48	10.19	0.79	(22.51)	2338	潍柴动力	9.13	9.29	0.95	(10.97)	
338	上石化	4.50	7.60	1.67	(41.08)	3606	福耀玻璃	31.20	21.65	3.80	(7.64)	
1033	石化油服	1.26	-	2.39	(64.95)	1108	洛阳玻璃	4.09	21.99	3.49	(82.88)	
2883	中海油田	7.33	-	0.86	(45.35)	38	一拖股份	3.46	29.99	0.60	(62.22)	
568	山东墨龙*	1.38	-	0.51	(78.28)	1157	中联重科*	3.36	18.89	0.58	(35.94)	
1088	中国神华	19.08	7.17	1.09	(30.73)	564	郑煤机	4.75	26.78	0.64	(47.66)	
1898	中煤能源	3.49	10.48	0.45	(47.03)	1057	浙江世宝*	3.16	39.42	1.43	(70.73)	
1171	兖州煤业	7.10	6.28	0.70	(51.81)	1072	东方电气	7.00	-	0.64	(45.62)	
902	华能国际	5.39	26.25	0.85	(30.19)	2727	上海电气	3.15	16.91	0.77	(62.73)	
991	大唐发电	2.68	7.67	0.74	(47.73)	2208	金风科技*	11.74	14.75	1.72	(39.67)	
1071	华电国际	3.17	55.15	0.63	(36.42)	42	东北电气	1.83	-	7.43	-	
1618	中国中冶	2.37	8.43	0.67	(60.18)	187	京城机电	2.26	-	1.55	(71.64)	
347	鞍钢股份*	6.86	10.73	0.88	(7.77)	300	沈机集团	停牌	-	-	-	
323	马钢股份	3.56	7.20	1.03	(27.92)	2607	上海医药	19.40	13.02	1.36	(36.40)	
1053	重庆钢铁	1.68	-	-	-	2196	复星医药	41.15	27.77	3.44	(15.24)	
2600	中国铝业	5.35	62.04	1.81	-	1513	丽珠医药*	59.45	33.11	4.24	(26.58)	
358	江西铜业	11.66	29.34	0.73	(38.79)	874	白云山	22.95	16.36	1.72	-	
2899	紫金矿业	2.57	24.22	1.69	(40.91)	719	新华制药*	8.29	15.52	1.46	(51.29)	
3993	洛阳钼业	4.62	33.04	2.27	(35.11)	168	青岛啤酒	32.75	33.43	2.21	(15.21)	
914	海螺水泥	35.05	13.19	1.97	4.93	6116	拉夏贝尔	9.48	7.51	1.15	(58.82)	
2009	金隅股份	3.59	12.13	0.72	(46.85)	553	南京熊猫	4.67	33.08	1.10	(56.12)	
2202	万科*	28.10	11.46	2.34	(17.51)	763	中兴通讯*	28.00	-	3.43	(34.11)	
588	北京北辰	2.88	8.06	0.46	(56.05)	921	海信科龙*	9.16	9.71	2.18	(47.88)	
1065	创业环保	4.45	11.02	1.07	(72.22)	1812	晨鸣纸业*	12.20	8.42	1.28	(36.46)	
						811	新华文轩	6.34	#N/A	N/A	-	(59.71)

注\*: 其A股在深圳证券交易所上市。没有"\*"符号H股, 其A股在上海证券交易所上市

来源: 彭博、农银国际证券

**农银国际业务发展部联系人**

戴昕

[angeladai@abci.com.hk](mailto:angeladai@abci.com.hk)

电话: (852) 2147 8810

**农银国际机构销售部联系人**

关宝娟

[joycekwan@abci.com.hk](mailto:joycekwan@abci.com.hk)

电话: (852) 2147 8838 / 2147 8855

林允文

[vivianlin@abci.com.hk](mailto:vivianlin@abci.com.hk)

电话: (852) 2147 8842

**农银国际研究部联系人**

陈宋恩

[philipchan@abci.com.hk](mailto:philipchan@abci.com.hk)

电话: (852) 2147 8805

周秀成

[stevechow@abci.com.hk](mailto:stevechow@abci.com.hk)

电话: (852) 2147 8809

要下载最新的研究报告，请前往 <http://sec.abci.com.hk/eng/research/research.asp>  
要下载过去的研究报告，请前往 [http://www.abci.com.hk/en-us/research\\_report.php](http://www.abci.com.hk/en-us/research_report.php)

陈宋恩及周秀成作为本研究报告全部或部分撰写人，谨此证明有关就研究报告中提及的所有公司及/或该公司所发行的证券所做出的观点，均属分析员之个人意见。分析员亦在此证明，就研究报告内所做出的推荐或个人观点，分析员并无直接或间接地收取任何补偿。此外，分析员及分析员之关联人士并没有持有（除以下披露权益）研究报告内所推介股份的任何权益，并且没有担任研究报告内曾提及的上市法团的高级工作人员。

**权益披露**

农银国际证券有限公司及/或与其附属公司，曾在过去12个月内，与本报告提及的公司有投资银行业务关系。  
陈宋恩持有中国农业银行H股股份。

**免责声明**

该报告只为客户使用，并只在适用法律允许的情况下分发。本研究报告并不牵涉具体使用者的投资目标，财务状况和特殊要求。该等资讯不得被视为购买或出售所述证券的要约或要约邀请。我等并不保证该等资讯的全部或部分可靠，准确，完整。该报告不应代替投资人自己的投资判断。文中分析建立于大量的假设基础上，我等并不承诺通知阁下该报告中的任何资讯或观点的变动，以及由于使用不同的假设和标准，造成的与其它分析机构的意见相反或不一致。分析员（们）负责报告的准备，为市场讯息采集、整合或诠释，或会与交易、销售和其它机构人员接触。农银国际证券有限公司不负责文中资讯的更新。农银国际证券有限公司对某一或某些公司内部部门的资讯进行控制，阻止内部流动或者进入其它部门及附属机构。负责此研究报告的分析员的薪酬完全由研究部或高层管理者（不包括投资银行）决定。分析员薪酬不取决于投行的收入，但或会与农银国际证券有限公司的整体收入（包括投行和销售部）有关。报告中所述证券未必适合在其它司法管辖区销售或某些投资人。文中所述的投资价格和价值、收益可能会有波动，历史表现不是未来表现的必然指示。外币汇率可能对所述证券的价格、价值或收益产生负面影响。如需投资建议、交易执行或其它咨询，请您联系当地销售代表。农银国际证券有限公司或任何其附属机构、总监、员工和代理，都不为阁下因依赖该等资讯所遭受的任何损失而承担责任。进一步的资讯可应要求而提供。

版权所有2017年农银国际证券有限公司

该材料的任何部分未经农银国际证券有限公司的书面许可不得复印、影印、复制或以任何其他形式分发

办公地址: 香港中环，红棉路8号，东昌大厦13楼，农银国际证券有限公司

电话: (852) 2868 2183