

各股市走势图	1
股市短评	1
主要经济数据公布	1
主要新闻总结	1
国际经济要闻	2
大中华经济要闻	2
企业要闻	2
中港两地上市的H股股份	3
免责声明	4

指数	收市	日比(%)	5日(%)
恒生	21,163.91	0.42	0.46
H股	7,399.60	0.43	0.80
红筹	3,747.13	1.71	0.04
HSC大型股	1,932.66	0.50	0.42
HSC中型股	4,305.87	1.04	-0.27
AH股溢价	143.18	-0.61	1.65
沪深300	4,330.43	0.50	3.37
富时中国A50	14,324.21	0.27	3.81
上证180	9,097.41	-0.21	2.50
上证380	5,986.53	0.38	1.21
台北加权	15,367.58	-1.75	-4.38
日经225	26,326.16	-1.14	-6.80
道琼斯	29,888.78	-0.13	-4.79
标普500	3,674.84	0.22	-5.79
纳斯达克	10,798.35	1.43	-4.78
德国DAX 30	13,265.60	1.06	-1.20
富时100	7,121.81	1.50	-1.17
法国CAC 40	5,920.09	0.64	-1.70

商品期货/指数	市价	日比(%)	5日(%)
纽约期油(美元/桶)	110.54	0.89	-8.59
纽约期金(美元/t oz)	1,835.60	-0.55	-1.92
标普高盛商品指数	753.61	-3.76	-6.36
CRB大宗商品期货价格指数	309.08	-2.55	-5.14
罗杰斯国际商品指数	4,202.14	-2.94	-5.56

外汇	汇率	5日(%)	1个月(%)
港元兑人民币	0.8520	(1.01)	0.41
美元兑人民币	6.6878	(1.00)	0.39
美元兑港元	7.8499	(0.00)	0.01
美元兑日元	135.13	(0.25)	5.35
欧元兑美元	1.0520	1.00	(1.60)
英镑兑美元	1.2253	2.13	(2.66)
澳元兑美元	0.6968	1.41	(1.98)

政府债券	收益率(%)	5日(bps)	1个月(bps)
中国(10年期)	2.8280	2.00	0.90
香港(10年期)	3.14000	(0.80)	31.30
美国(10年期)	3.27860	(19.47)	49.75

来源: 彭博

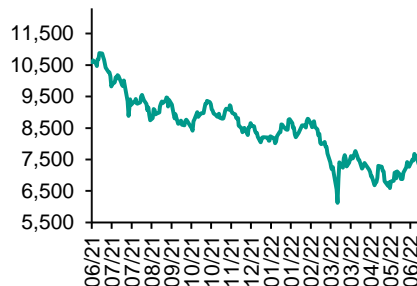
## 每天导读

### 各股市走势图

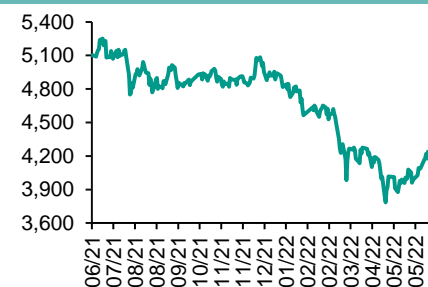
#### 恒指走势图



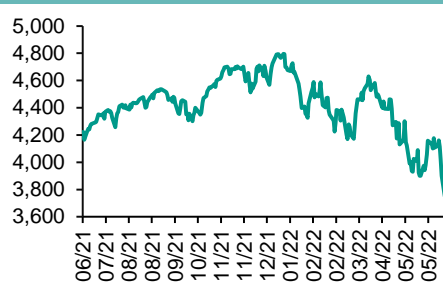
#### 国指走势图



### 沪深300走势图



### 标普500走势图



来源: 彭博

### 股市短评

昨天美股三大指数均表现不一, 其中仅道琼斯指数下跌。拜登在与前财政部长萨默斯重申, 美国经济衰退并非不可避免, 但美国面临滞胀的可能性很大, 五年失业率保持5%以上才能遏制住通胀。昨天欧洲三大股指均上升, 其中富时100指数升幅较大。欧央行行长拉加德重申计划7月加息25基点, 并于9月再次加息。昨天恒指及国指均上升, 其中恒指升幅较大。权重地产股上涨, 带动港股上升。港股各行业指数表现不一, 其中地产建筑业领涨, 能源业指数领跌。昨天上证综指下跌, 深成指上升。沪深300指数各行业指数表现不一, 其中可选消费指数领涨, 能源业指数领跌。昨天沪股通北向净卖出46.32亿人民币, 南向净卖出0.44亿港币; 深股通北向净卖出50.71亿人民币, 南向净买入3.56亿港币。今天将公布香港5月整体消费物价同比、美国5月芝加哥联储全美活动指数及美国5月二手房销量年率。

### 主要经济资料公布

国家	经济指标	时间	市场预期	实际值	前值
中国	1年期LPR	6月20日	3.70%	3.70%	3.70%
中国	5年期LPR	6月20日	4.45%	4.45%	4.45%
英国	Rightmove房价价格月环比	6月	na	0.3%	2.1%
德国	生产者价格指数月环比	5月	1.5%	1.6%	2.8%

来源: 彭博 (\*均为修正值)

### 主要新闻总结

- 发改委发文: 力保不再发生「拉闸限电」现象, 加强煤炭价格调控监管
- 英国制造业游说组织Make UK削今年产出预测, 要求政府减税
- 联储局理事支持下月再加息0.75厘, 将尽全力降低通胀
- 岸田文雄: 日本央行应维持宽松货币政策
- 据报俄罗斯成中国最大原油供应国
- 人行潘功胜: 疫情形势逐步好转, 房地产市场交易活跃性上升
- 国家民航局: 正与部分国家商谈, 逐步增加定期国际客运航班
- 余伟文: 香港金管局有机会要加快入市承接港元沽盘

## 国际经济要闻

### 英国制造业游说组织Make UK削今年产出预测,要求政府减税

英国主要制造业游说组织Make UK要求政府减税,因为行业正面临订单显著放缓以及投资急跌的情况。Make UK预计,今年工厂产出将增长2.3%,低于此前预测的3%,并估计会在明年进一步放缓至1.7%,因为原材料成本及员工薪酬不断上升。(彭博)

### 联储局理事支持下月再加息0.75厘,将尽全力降低通胀

联储局理事Christopher Waller表示,如果经济数据符合他的预期,将支持联储局下月再次加息0.75厘,强调联储局将全力以赴将物价回复稳定。他称,不在乎是甚么原因导致通胀,因通胀实在太高,有需要尽快降低,预计失业率最终只会回升至4%至4.25%。(彭博)

### 岸田文雄:日本央行应维持宽松货币政策

日本首相岸田文雄表示,货币政策应以整体经济趋势来考虑,当中包括利率政策变化可能会增加中小企业的负担,因此日本央行应保持宽松货币政策。由于全球主要央行加息导致日圆快速贬值,增加日本食品及能源等成本,但岸田文雄表示,政府将采取措施遏制价格上涨。(彭博)

### 据报俄罗斯成中国最大原油供应国

据报中国5月从俄罗斯进口的原油按年飙升55%,至创纪录水平,令俄罗斯取代沙地阿拉伯成为中国最大供应国。进口量增加主要是由于俄罗斯因入侵乌克兰受到制裁,中国炼油商以大幅折扣购入俄油。(彭博)

## 大中华经济要闻

### 发改委发文:力保不再发生「拉闸限电」现象,加强煤炭价格调控监管

国家发改委价格监测中心表示,目前由于煤炭「去产能」、产量增速受限等因素影响,有些地方出现电力供应紧张,甚至出现「拉闸限电」现象。强调将进一步保证内地电力供应,避免「拉闸限电」现象出现,应理性妥善施策,出台关扶持政策,增加煤炭市场供应,增加煤炭进口,进一步完善煤炭市场价格形成机制。(彭博)

### 人行潘功胜:疫情形势逐步好转,房地产市场交易活跃性上升

中国人民银行副行长潘功胜表示,疫情形势正在逐步好转,经济社会秩序加快恢复,房地产市场交易活跃性上升。下一步,人行将继续坚持「房子是用来住的、不是用来炒的」定位,因城施策实施好差别化住房信贷政策。(彭博)

### 国家民航局:正与部分国家商谈,逐步增加定期国际客运航班

国家民航局运输司司长梁楠表示,在确保防疫安全前提下,有序安排国际航班运行有利于内地经济发展和中外人员往来,并为实现航空运输业可持续发展的需要。(彭博)

### 余伟文:香港金管局有机会要加快入市承接港元沽盘

香港金管局总裁余伟文表示,美国短时间内加息1厘半,港美息差诱发套息交易,自然令资金流出港元体系,金管局有机会要加快入市承接港元沽盘,直至港息和美息贴近并达致平稳,因此港息必然会上升,但加息周期会较短。(彭博)

## 企业要闻

### 辉瑞斥9,050万欧元收购法国疫苗公司Valneva的8.1%股权

辉瑞已同意以9,050万欧元收购法国疫苗公司Valneva的8.1%股权,目前两间公司正合作开发莱姆病疫苗VLA15。Valneva将利用辉瑞的资金来支持对莱姆病项目的第三期研发,另外两间公司宣布调整研发VLA15的协议,Valneva将负责4成余下的研发成本,多于之前承诺的3成。(彭博)

### 印度航空拟购买多达300架窄体客机

消息人士指印度航空考虑购买多达300架窄体客机,或会订购空中巴士的A320neo或波音的737 Max。300架737 Max-10客机的标价或达到405亿美元。(彭博)

### 国泰:集团融资未见问题 目前现金流健康

国泰航空行政总裁邓健荣表示,投资界对国泰有信心,令集团融资未见问题,加上小心管理成本,目前现金流保持健康。集团不担心油价未来急跌,亦不会因为价格升跌而改变一直行之有效的燃油对冲政策。(彭博)

### 港交所毛志荣:中港ETF市场互通后产品将逐渐增加

港交所内地业务发展主管毛志荣表示,目前港股通已成为内地投资者直接投资香港市场的主要管道,沪股通和深股通则成为国际投资者投资内地A股市场的主要管道。长远来看,他预期符合纳入目标ETF产品肯定会逐渐增加。(彭博)

**中港两地上市的股份**

港股代码	股份名称	港股 收盘价 (港元)	动态市盈率	市净率	港股/A股 价比(%)	港股代码	股份名称	港股 收盘价 (港元)	动态市盈率	市净率	港股/A股 价比(%)
939	建设银行	5.50	3.81	0.46	-21.72	670	东方航空	2.71	-	1.00	(52.26)
1398	工商银行	4.48	4.05	0.41	-18.74	1055	南方航空	4.10	-	0.94	(47.91)
1288	农业银行	2.90	3.65	0.41	-17.59	1919	中远海控	12.54	1.69	1.07	(28.68)
3988	中国银行	3.06	3.51	0.39	-18.98	598	中国外运	2.20	3.61	0.41	(51.91)
1658	邮储银行	5.85	6.02	0.70	-2.97	2866	中远海发	1.55	2.43	0.61	(56.53)
3328	交通银行	5.20	3.73	0.41	-10.44	1138	中远海能	4.24	-	0.60	(61.38)
3968	招商银行	48.75	8.48	1.37	4.69	2880	大连港	0.70	7.46	0.37	(65.30)
998	中信银行	3.80	2.78	0.30	-31.94	6198	青岛港	3.94	5.39	0.60	(40.12)
6818	光大银行	2.51	2.79	0.28	-32.28	3369	秦港股份	1.18	5.37	0.34	(65.19)
2016	浙商银行	3.54	5.21	0.50	-9.37	317	广船国际	5.82	79.67	0.49	(70.50)
1988	民生银行	2.72	2.95	0.18	-40.69	2039	中集集团*	12.00	5.55	0.78	(24.83)
6196	郑州银行*	1.47	3.14	0.20	-53.58	1800	中国交建	4.17	3.34	0.25	(61.06)
3866	青岛银行*	3.47	5.48	0.58	-18.50	390	中国中铁	4.90	3.92	0.44	(32.84)
1963	重庆银行	4.59	3.04	0.31	-50.84	1186	中国铁建	4.91	2.62	0.27	(46.95)
3618	渝农商行	2.82	3.25	0.26	-38.67	1766	中国中车	3.20	8.47	0.53	(47.54)
2628	中国人寿	12.68	8.13	0.66	-62.57	3898	时代电气	33.55	20.13	1.23	(52.35)
2318	中国平安	51.15	8.04	0.96	-3.86	3969	中国通号	2.60	7.32	0.57	(52.12)
2601	中国太保	18.06	5.52	0.65	-33.14	525	广深铁路	1.39	-	0.31	(47.10)
1336	新华保险	21.75	3.87	0.53	-40.20	177	宁沪高速	7.75	8.69	1.05	(21.15)
1339	人保集团	2.58	4.76	0.45	-56.44	548	深圳高速	8.01	6.63	0.75	(27.12)
6030	中信证券	17.34	8.92	0.95	-28.65	995	皖通高速	6.21	5.60	0.73	(28.26)
3908	中金公司	15.96	6.29	0.85	-67.78	107	成渝高速	1.95	2.86	0.29	(59.65)
6837	海通证券	5.62	4.86	0.38	-50.50	2238	广汽集团	7.63	8.40	0.69	(61.96)
2611	国泰君安	9.54	4.91	0.53	-45.81	1211	比亚迪*	301.20	207.39	7.80	(24.96)
6806	申万宏源*	1.67	4.47	0.37	-66.66	2333	长城汽车	16.00	18.61	1.94	(64.97)
1776	广发证券*	10.18	6.11	0.63	-53.54	1839	中集车辆*	5.24	8.99	0.77	(56.63)
6886	华泰证券	11.68	6.73	0.65	-29.83	2338	潍柴动力	12.60	13.10	1.29	(14.61)
6099	招商证券	8.19	5.62	0.62	-51.48	3606	福耀玻璃	40.65	28.23	3.44	(18.95)
3958	东方证券	4.37	4.95	0.41	-62.63	1108	洛阳玻璃	11.98	25.55	1.67	(55.84)
6178	光大证券	5.60	6.94	0.41	-71.31	6865	福莱特	29.25	31.25	4.37	(41.59)
6881	银河证券	4.45	3.90	0.45	-60.56	38	一拖股份	3.60	6.50	0.59	(73.38)
6066	中信建投	8.25	5.83	0.83	-73.29	1157	中联重科*	4.10	4.57	0.52	(42.79)
1375	中州证券	1.32	12.72	0.38	-73.01	564	郑煤机	8.17	6.20	0.84	(45.92)
1456	国联证券	4.52	10.84	0.67	-66.84	1057	浙江世宝*	2.21	151.67	1.08	(79.67)
883	中国海油	10.14	5.48	0.80	-49.45	1072	东方电气	9.68	9.92	0.77	(51.63)
857	中石油	3.80	5.76	0.45	-40.56	2727	上海电气	1.92	-	0.44	(60.65)
386	中石化	3.48	4.68	0.45	-27.10	2208	金风科技*	13.94	15.03	1.41	(14.68)
338	上石化	1.46	6.50	0.45	-61.94	42	东北电气	0.28	242.35	-	(31.80)
1033	石化油服	0.60	-	1.42	-73.36	187	京城机电	3.59	-	2.19	(82.88)
2883	中海油田	7.74	72.23	0.82	-53.13	2607	上海医药	12.70	6.03	0.62	(40.87)
568	山东墨龙*	3.05	-	1.54	-35.16	2196	复星医药	30.10	13.88	1.68	(40.93)
1088	中国神华	24.20	7.08	1.03	-33.53	1513	丽珠医药*	25.45	11.22	1.49	(37.92)
1898	中煤能源	6.34	4.33	0.59	-44.45	874	白云山	22.30	7.93	1.00	(38.27)
1171	兖州煤业	23.60	4.74	1.47	-43.70	719	新华制药*	5.94	8.95	0.88	(82.10)
3996	中国能源建设	1.04	6.40	0.44	-62.75	1349	复旦张江	3.34	14.07	1.46	(72.14)
1816	中广核*	1.89	7.99	0.78	-42.25	1858	春立医疗	10.42	9.55	1.38	(53.37)
902	华能国际	3.75	-	0.90	-54.26	6160	百济神州	87.35	-	2.52	(20.84)
991	大唐发电	1.29	-	0.71	-56.36	1877	君实生物*	42.85	-	4.27	(54.55)
1071	华电国际	2.75	-	0.59	-41.39	9995	荣昌生物	35.00	51.98	4.24	(27.64)
916	龙源电力	15.28	17.00	1.84	-40.89	6185	康希诺	76.40	8.42	2.02	(66.00)
956	新天绿能	4.16	6.57	0.79	-72.46	9989	海普瑞*	6.70	34.81	0.73	(68.21)
1618	中国中冶	1.84	4.09	0.38	-54.79	2359	药明康德	97.75	46.84	6.10	(14.88)
2068	中铝国际	1.81	-	0.88	-65.63	3759	康龙化成*	70.20	42.79	7.02	(31.99)
347	鞍钢股份*	3.00	3.49	0.39	-26.50	3347	泰格医药	84.70	-	-	(27.25)
323	马钢股份	2.95	3.83	0.57	-34.33	6821	凯莱英*	167.20	-	-	(47.32)
1053	重庆钢铁	1.10	5.12	0.37	-50.64	6127	昭衍新药	64.45	36.39	2.94	(51.29)
2600	中国铝业	3.04	8.09	0.78	-46.67	168	青岛啤酒	70.00	24.86	3.34	(36.50)
358	江西铜业	11.72	5.52	0.43	-45.43	1533	庄园牧场*	10.04	44.52	1.19	(21.83)
2899	紫金矿业	9.91	11.46	2.83	-11.90	553	南京熊猫	3.22	65.88	0.71	(68.34)
1787	山东黄金	13.94	370.56	2.29	-37.71	981	中芯国际	17.80	10.15	1.02	(66.78)
3993	洛阳钼业	4.20	13.08	1.89	-37.83	1385	复旦微电	24.95	53.74	5.52	(58.67)
1772	赣锋锂业	81.60	16.84	5.53	-50.83	941	中国移动	49.45	7.44	0.74	(32.60)
914	海螺水泥	32.50	-	0.78	-25.32	728	中国电信	2.68	7.29	0.49	(39.07)
2009	金隅股份	1.09	5.60	0.21	-66.33	763	中兴通讯*	17.50	10.18	1.37	(41.54)
2202	万科*	17.86	7.81	0.75	-18.05	6869	长飞光纤	12.70	9.88	0.82	(63.70)
588	北京北辰	1.02	-	0.20	-61.86	921	海信家电*	7.91	8.95	0.87	(44.90)
1528	美凯龙	3.19	5.38	0.22	-51.78	6690	海尔智家	26.70	15.09	1.79	(10.87)
1065	创业环保	3.10	5.48	0.53	-61.86	1812	晨鸣纸业*	2.95	10.64	0.40	(54.93)
895	东江环保*	2.80	15.24	0.46	-60.54	811	新华文轩	5.35	4.26	0.50	(49.26)
1635	大众公用	1.47	12.62	0.43	-61.56						
753	中国国航	5.68	-	1.15	-52.48						

注\*: 其A股在深圳证券交易所上市。没有"\*"符号港股, 其A股在上海证券交易所上市

来源: 彭博、农银国际证券



**农银国际业务发展部连络人**

**戴昕**

[angeladai@abci.com.hk](mailto:angeladai@abci.com.hk)

电话：(852) 2147 8810

**农银国际机构销售部连络人**

**林青**

[sallylin@abci.com.hk](mailto:sallylin@abci.com.hk)

电话：(852) 2147 8835

**伍华安**

[johnng@abci.com.hk](mailto:johnng@abci.com.hk)

电话：(852) 2147 8806

**农银国际研究部连络人**

**陈宋恩**

[philipchan@abci.com.hk](mailto:philipchan@abci.com.hk)

电话：(852) 2147 8805

**周秀成**

[stevechow@abci.com.hk](mailto:stevechow@abci.com.hk)

电话：(852) 2147 8809

要下载最新的研究报告，请前往 <http://sec.abci.com.hk/eng/research/research.asp>

要下载过去的研究报告，请前往 [http://www.abci.com.hk/en-us/research\\_report.php](http://www.abci.com.hk/en-us/research_report.php)

陈宋恩及周秀成作为本研究报告全部或部分撰写人，谨此证明有关就研究报告中提及的所有公司及/或该公司所发行的证券所做出的观点，均属分析员之个人意见。分析员亦在此证明，就研究报告内所做出的推荐或个人观点，分析员并无直接或间接地收取任何补偿。此外，分析员及分析员之关联人士并没有持有（除以下披露权益）研究报告内所推介股份的任何权益，并且没有担任研究报告内曾提及的上市法团的高级工作人员。

**权益披露**

农银国际证券有限公司及/或与其附属公司，曾在过去12个月内，与建设银行，交通银行，光大银行，中金公司，中国平安，

中信建投，中海油田，浙商银行，农业银行，华泰证券，国泰君安，工商银行，中信银行，申万宏源，中集集团，中国铁建，广发证券，招商证券，中国银行，中国人寿，药明康德，东方证券有投资银行业务关系。

陈宋恩持有中国农业银行H股股份。

**免责声明**

该报告只为客户使用，并只在适用法律允许的情况下分发。本研究报告并不牵涉具体使用者的投资目标，财务状况和特殊要求。该等资讯不得被视为购买或出售所述证券的要约或要约邀请。我等并不保证该等资讯的全部或部分可靠，准确，完整。该报告不应代替投资人自己的投资判断。文中分析建立于大量的假设基础上，我等并不承诺通知阁下该报告中的任何资讯或观点的变动，以及由于使用不同的假设和标准，造成的与其它分析机构的意见相反或不一致。分析员（们）负责报告的准备，为市场讯息采集、整合或诠释，或会与交易、销售和其它机构人员接触。农银国际证券有限公司不负责文中资讯的更新。农银国际证券有限公司对某一或某些公司内部部门的资讯进行控制，阻止内部流动或者进入其它部门及附属机构。负责此研究报告的分析员的薪酬完全由研究部或高层管理者（不包括投资银行）决定。分析员薪酬不取决于投行的收入，但或会与农银国际证券有限公司的整体收入（包括投行和销售部）有关。报告中所述证券未必适合在其它司法管辖区销售或某些投资人。文中所述的投资价格和价值、收益可能会有波动，历史表现不是未来表现的必然指示。外币汇率可能对所述证券的价格、价值或收益产生负面影响。如需投资建议、交易执行或其它咨询，请您联系当地销售代表。农银国际证券有限公司或任何其附属机构、总监、员工和代理，都不为阁下因依赖该等资讯所遭受的任何损失而承担责任。进一步的资讯可应要求而提供。

版权所有2022年农银国际证券有限公司

该材料的任何部分未经农银国际证券有限公司的书面许可不得复印、影印、复制或以任何其他形式分发

办公地址：香港中环，红棉路8号，东昌大厦13楼，农银国际证券有限公司

电话：(852) 2868 2183