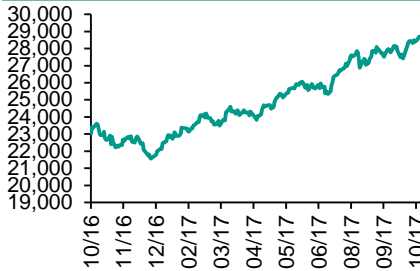
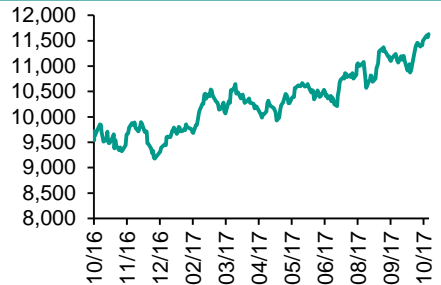
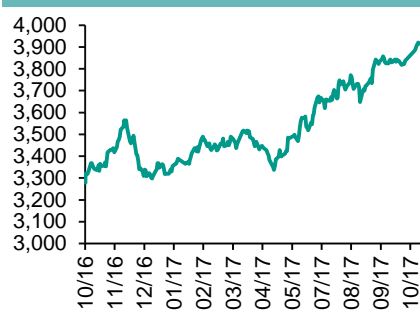
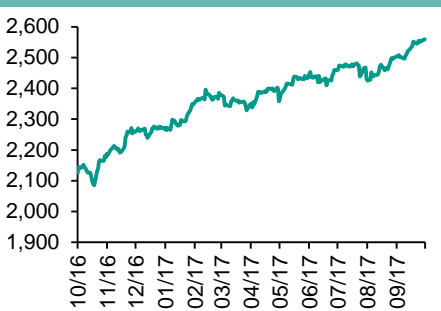


各股市走勢圖.....	1
股市短評.....	1
主要經濟數據公佈.....	1
主要新聞總結.....	1
國際經濟要聞.....	2
大中華經濟要聞.....	2
企業要聞.....	2
中港兩地上市的H股股份.....	3
免責聲明.....	4

## 每天導讀

### 各股市走勢圖

**恒指走勢圖**

**國指走勢圖**

**滬深300走勢圖**

**標普500走勢圖**


來源：彭博

### 股市短評

昨天美國三大指數均上升，受美股業績帶動，三大指數均同創收市新高。標普500指數中10個行業指數表現不一，其中金融指數領漲，能源指數領跌。昨天歐洲三大股市均上升，其中法國股市升幅最大。昨天恒指及國指均上升；國指跑贏恒指。昨天港股11個行業指數表現不一，地產建築業指數領漲；原材料業指數領跌。昨天上證綜指及深成指均上升；滬深300指數中10個行業指數表現不一，其中主要消費指數領漲，原材料指數領跌。昨天港股通（滬）全天使用額度為14.64億元，使用比例為13.94%；因賣盤多於買盤，滬股通全天使用額度為136.51億元。港股通（深）全天使用額度為7.36億元，使用比例為7.01%；深股通全天使用額度為2.23億元，使用比例為1.72%。昨天滬深兩市兩融餘額降至9914億元，滬深兩市總交易量降至4421億元。今天將公布中國第三季度GDP同比及美國上周首次申領失業救濟人數。

指數	收市	日比(%)	5日(%)
恒生	28,711.76	0.05	1.13
H股	11,621.95	0.46	1.84
紅籌	4,402.37	0.14	0.90
HSC大型股	2,401.48	0.09	0.98
HSC中型股	5,461.17	0.37	1.45
AH股溢價	127.24	0.64	(0.98)
滬深300	3,944.16	0.79	1.06
富時中國A50	12,461.61	1.02	2.03
上證180	8,486.01	0.82	1.13
上證380	5,727.93	(0.79)	(1.82)
臺北加權	10,720.28	(0.03)	0.74
日經225	21,363.05	0.38	2.18
道瓊斯	23,157.60	0.70	1.24
標普500	2,561.26	0.07	0.24
納斯達克	6,624.22	0.01	0.31
德國DAX 30	13,043.03	0.37	0.56
富時100	7,542.87	0.36	0.12
法國CAC 40	5,383.81	0.42	0.40

商品期貨/指數	市價	日比(%)	5日(%)
紐約期油(美元/桶)	52.10	0.12	2.96
紐約期金(美元/t oz)	1,279.90	(0.24)	(0.46)
標普高盛商品指數	403.32	0.02	0.92
CRB大宗商品期貨價格指數	183.99	(0.13)	0.27
羅傑斯國際商品指數	2,286.45	(0.14)	0.45

外匯	匯率	5日(%)	1個月(%)
港元兌人民幣	0.8476	0.60	0.46
美元兌人民幣	6.6177	0.60	0.51
美元兌港元	7.8084	0.01	0.05
美元兌日元	112.95	0.59	1.20
歐元兌美元	1.1802	(0.24)	(1.60)
英鎊兌美元	1.3218	(0.33)	(2.11)
澳元兌美元	0.7847	0.35	(2.04)

政府債券	收益率(%)	5日(bps)	1個月(bps)
中國(10年期)	3.7360	7.80	11.00
香港(10年期)	1.63800	(6.80)	19.00
美國(10年期)	2.33750	1.98	9.29

來源：彭博

### 主要經濟數據公佈

國家	經濟指標	時間	市場預期	實際值	前值
美國	新宅開工指數	9月	1175k	1127k	1180k
美國	MBA抵押貸款申請指數	10月13日	NA	3.6%	-2.1%
美國	建築許可	9月	1245k	1215k	1300k
俄羅斯	失業率	9月	4.9%	5.0%	4.9%
英國	國際勞工組織失業率(3個月)	8月	4.3%	4.3%	4.3%
英國	失業救濟金申請人數變動	9月	NA	1.7k	-2.8k
英國	失業救濟金申請人數比率	9月	NA	2.3%	2.3%

來源：彭博 (\*均為修正值)

### 主要新聞總結

- 英國擬擴大對外資收購審查權
- 英倫銀行總裁指接近加息，惟個別委員不同意
- 特朗普稅改遇阻，預算決議案面臨共和黨員倒戈
- 南韓9月進出口物價年升分別續加快至10.7%及10.9%
- 《十九大》：深化國有企業改革，發展混合所有制經濟
- 《十九大》：實施全民參保計劃，加快建立租購并舉住房制度
- 工信部：首季全國造船完工量按年增41%
- 機構料屆2020年內地將有30家千億人民幣房企

## 國際經濟要聞

### 英國擬擴大對外資收購審查權

據報道，英國政府為阻止外國公司收購威脅國家安全的英國企業，擬擴大審查外資收購的權力，除軍事設備製造商以外，規模較小的先進技術製造商亦被納入審查範圍。英國商業、能源和工業戰略部提議將交易的審查門檻從原來的在英國境內收入超過7,000萬英鎊，調低至超過100萬英鎊。(彭博)

### 英倫銀行總裁指接近加息，惟個別委員不同意

英倫銀行總裁卡尼確認英倫銀行即將加息，主要由于通脹已達3%高位，有官員更指英國經濟已達轉捩點。惟他指英國脫歐或對經濟帶來不確定性，故未有肯定會否于11月初的會議後宣布加息。另外兩位新上任的英倫銀行官員亦表示不支持加息。(彭博)

### 特朗普稅改遇阻，預算決議案面臨共和黨員倒戈

美國總統特朗普推動稅改遇阻。據報道，美國參議院共和黨議員擬通過2018財政年度預算決議案，但共和黨保守派議員保羅反對，因預算支出水平高于商定上限430億美元，他同時要求改革醫保計劃。共和黨在參議院只有52對48票的優勢，保羅反對或令決議案夭折。(彭博)

### 南韓9月進出口物價年升分別續加快至10.7%及10.9%

南韓央行數據顯示，南韓9月進口物價指數連升11個月，且按年升幅繼續加快至10.7%(前值略上修升9.1%)；按月升幅略加快至1.7%(8月略上修升1.6%)。期內，出口價格指數按年升幅進一步略加快至10.9%；按月升幅再度加快至0.9%(前值略上修續升0.6%)。(彭博)

## 大中華經濟要聞

### 《十九大》：深化國有企業改革，發展混合所有制經濟

中共十九大開幕。會上表示，要完善各類國有資產管理體制，改革國有資本授權經營體制，加快國有經濟布局優化、促進國有資產保值增值，推動國有資本做强做優做大，有效防止國有資產流失。同時，深化國有企業改革，發展混合所有制經濟，培育具有全球競爭力的世界一流企業。(彭博)

### 《十九大》：實施全民參保計劃，加快建立租購并舉住房制度

中共十九大開幕。會上表示，要全面實施全民參保計劃，完善城鎮職工基本養老保險和城鄉居民基本養老保險制度。另外要加快建立多主體供給、多渠道保障、租購并舉的住房制度，讓全體人民住有所居。(彭博)

### 工信部：首三季全國造船完工量按年增41%

國家工信部公布，今年1至9月，全國造船完工量3,515萬載重噸，按年增長41%，其中海船為986萬修正總噸；新承接船舶訂單量2,013萬載重噸，按年增長8.7%，其中海船為760萬修正總噸。(彭博)

### 機構料屆2020年內地將有30家千億人民幣級房企

據報道引述易居中國首席執行官丁祖昱指出，未來內地房地產行業集中度將繼續提高，2020年前30強房企將貢獻業內七成銷售收入，且銷售逾千億元人民幣的房企將達30家。(彭博)

## 企業要聞

### 傳內地私募擬斥10億美元購西班牙體育轉播權公司多數股權

內地私募股權投資公司東方宏泰，已同意以10億美元收購西班牙體育轉播權公司Imagina的54%股權。Imagina創始人暨董事長Jaume Roures表示，東方宏泰已與Imagina三位股東達成購買股權的初步協議。該交易尚需獲得中國政府批准。Roures表示，交易對Imagina公司的估值為19億美元。(彭博)

### 報道指iPhone X正加快生產，料10月出貨量明顯提升

據傳媒報道，10月初過後iPhone X的生產綫已陸續開始加快生產，出貨量持續增加料可擺脫生產良率低的陰霾，并預期10月出貨量有望明顯提升。早前媒體亦指，河南鄭州海關監管的首批4.65萬台iPhone X已發貨。(彭博)

### Volvo與吉利控股共同投資50億元人民幣生產電動車

Volvo在本周公布開發Polestar電動車的計劃，表示將會與母公司浙江吉利控股向此品牌共同投資50億元人民幣，資金將用于成都市的工廠。公司表示，Polestar 1混合動力轎跑車將于2019年年中在成都投產。(彭博)

### 消息指Tesla裁員逾700人，疑因削減成本

據報道，電動車生產商Tesla的裁員人數，可能超過上周公布的最多700人。有目前仍受聘的員工透露，裁員與員工表現差無關，遭革職員工大多是同類職位中最高薪的，估計裁員是為了減省成本。(彭博)

**中港兩地上市的H股股份**

H股代碼	股份名稱	H股 收盤價 (港元)	動態市盈率	市淨率	H股/A股 價比(%)	H股代碼	股份名稱	H股 收盤價 (港元)	動態市盈率	市淨率	H股/A股 價比(%)
939	建設銀行	6.97	6.26	0.92	(18.43)	895	東江環保*	12.42	16.78	2.57	(38.50)
1398	工商銀行	6.33	6.86	0.99	(14.60)	1635	大眾公用	3.53	13.59	1.22	(41.81)
1288	農業銀行	3.67	5.58	0.79	(18.60)	753	中國國航	6.66	10.75	1.01	(35.66)
3988	中國銀行	4.09	5.91	0.75	(16.90)	670	東方航空	3.93	8.59	0.89	(50.38)
3328	交通銀行	6.08	5.59	0.66	(18.88)	1055	南方航空	5.44	9.68	1.00	(43.52)
3968	招商銀行	30.65	9.92	1.56	(4.21)	1919	中國遠洋	4.09	-	1.74	(50.57)
998	中信銀行	5.15	5.12	0.61	(31.72)	2866	中海集運	1.75	7.98	1.22	(61.49)
6818	光大銀行	3.88	5.02	0.67	(20.40)	1138	中海發展	4.41	15.79	0.55	(41.16)
1988	民生銀行	7.51	4.79	0.66	(21.74)	2880	大連港	1.37	27.14	0.84	(60.38)
2628	中國人壽	24.80	28.43	1.92	(26.76)	3369	秦港股份	2.78	14.25	0.98	(71.03)
2318	中國平安	66.15	15.23	2.41	(4.98)	317	廣船國際	14.30	219.48	1.65	-
2601	中國太保	37.05	22.87	2.16	(20.67)	2039	中集集團*	15.18	24.99	1.38	(29.99)
1336	新華保險	50.00	27.23	2.14	(28.92)	1800	中國交建	10.02	7.71	0.82	(43.82)
6030	中信證券	18.14	18.37	1.30	(14.85)	390	中國中鐵	6.66	9.36	0.95	(35.66)
6837	海通證券	13.00	16.23	1.13	(25.68)	1186	中國鐵建	10.10	7.91	0.86	(27.97)
2611	國泰君安	18.06	11.86	1.30	(28.16)	1766	中國中車	7.49	17.23	1.51	(36.16)
1776	廣發證券*	17.52	13.68	1.40	(19.94)	525	廣深鐵路	4.47	27.59	0.96	(21.59)
6886	華泰證券	17.92	17.02	1.29	(29.84)	177	寧滬高速	12.38	14.34	2.40	3.75
6099	招商證券	13.60	13.23	1.25	(43.79)	548	深圳高速	8.10	11.55	1.16	(29.18)
3958	東方證券	8.24	15.27	1.06	(55.25)	995	皖通高速	6.05	8.78	0.96	(60.39)
6178	光大證券	10.82	14.59	0.88	(40.08)	107	成渝高速	3.17	8.59	0.61	(41.74)
6881	銀河證券	7.06	11.64	0.97	(58.20)	2238	廣汽集團	19.78	12.62	2.19	(39.65)
1375	中州證券	3.72	20.02	1.22	(64.78)	1211	比亞迪*	77.95	41.17	3.69	(2.06)
857	中石油	5.05	38.34	0.65	(48.14)	2333	長城汽車	10.96	10.48	1.82	(28.35)
386	中石化	5.78	10.97	0.83	(17.00)	2338	濰柴動力	9.25	9.40	0.96	(0.16)
338	上石化	4.93	8.32	1.83	(33.06)	3606	福耀玻璃	28.70	19.89	3.50	(7.37)
1033	石化油服	1.35	-	2.56	(63.10)	1108	洛陽玻璃	4.61	53.53	3.92	(84.28)
2883	中海油田	7.03	-	0.83	(47.06)	38	一拖股份	3.92	33.93	0.68	(62.26)
568	山東墨龍*	1.34	-	0.50	(76.74)	1157	中聯重科*	3.82	23.90	0.66	(29.95)
1088	中國神華	19.16	7.99	1.14	(20.97)	564	鄭煤機	4.57	38.54	0.63	(47.68)
1898	中煤能源	3.73	11.19	0.48	(47.85)	1057	浙江世寶*	2.98	30.99	1.35	(78.51)
1171	兗州煤業	7.90	6.98	0.78	(45.36)	1072	東方電氣	7.89	-	0.73	(34.53)
902	華能國際	4.95	24.08	0.78	(38.86)	2727	上海電氣	3.60	19.30	0.88	(62.30)
991	大唐發電	2.55	7.29	0.70	(51.12)	2208	金風科技*	10.60	13.30	1.55	(35.39)
1071	華電國際	3.22	55.95	0.64	(37.43)	42	東北電氣	1.94	-	7.87	-
1618	中國中冶	2.63	9.34	0.75	(56.22)	187	京城機電	2.48	-	1.70	(71.45)
347	鞍鋼股份*	7.10	13.84	0.94	(6.59)	300	沈機集團	停牌	-	-	-
323	馬鋼股份	3.89	10.39	1.18	(24.92)	2607	上海醫藥	20.40	13.67	1.43	(31.28)
1053	重慶鋼鐵	1.71	-	-	-	2196	復星醫藥	36.40	24.54	3.04	(17.30)
2600	中國鋁業	6.85	79.34	2.32	-	1513	麗珠醫藥*	50.15	27.90	3.57	(30.48)
358	江西銅業	13.08	32.87	0.82	(39.38)	874	白雲山	23.00	16.80	1.76	(35.98)
2899	紫金礦業	2.81	26.45	1.85	(39.42)	719	新華製藥*	9.01	19.42	1.64	(57.92)
3993	洛陽鉬業	4.59	46.89	3.51	(42.30)	168	青島啤酒	30.95	31.55	2.08	(18.13)
914	海螺水泥	32.35	12.16	1.81	9.68	6116	拉夏貝爾	10.78	8.53	1.30	(64.97)
2009	金隅股份	3.99	13.47	0.80	(44.03)	553	南京熊貓	5.33	37.70	1.25	(58.87)
2202	萬科*	26.65	10.85	2.21	(14.57)	763	中興通訊*	29.50	-	3.61	(18.40)
588	北京北辰	2.93	8.19	0.47	(56.98)	921	海信科龍*	10.42	11.04	2.47	(42.00)
1065	創業環保	5.15	13.38	1.32	(73.86)	1812	晨鳴紙業*	14.22	9.80	1.49	(32.77)
						811	新華文軒	6.93	9.12	0.87	(62.70)

注\*：其A股在深圳證券交易所上市。沒有"\*"符號H股，其A股在上海證券交易所上市

來源：彭博、農銀國際證券

**農銀國際業務發展部聯繫人****戴昕**[angeladai@abci.com.hk](mailto:angeladai@abci.com.hk)

電話: (852) 2147 8810

**農銀國際機構銷售部聯繫人****關寶娟**[joycekwan@abci.com.hk](mailto:joycekwan@abci.com.hk)

電話: (852) 2147 8838 / 2147 8855

**林允文**[yivianlin@abci.com.hk](mailto:yivianlin@abci.com.hk)

電話: (852) 2147 8842

**農銀國際研究部聯繫人****陳宋恩**[philipchan@abci.com.hk](mailto:philipchan@abci.com.hk)

電話: (852) 2147 8805

**周秀成**[stevechow@abci.com.hk](mailto:stevechow@abci.com.hk)

電話: (852) 2147 8809

要下載最新的研究報告，請前往 <http://sec.abci.com.hk/eng/research/research.asp>  
要下載過去的研究報告，請前往 [http://www.abci.com.hk/en-us/research\\_report.php](http://www.abci.com.hk/en-us/research_report.php)

陳宋恩及周秀成作為本研究報告全部或部分撰寫人，謹此證明有關就研究報告中提及的所有公司及/或該公司所發行的證券所做出的觀點，均屬分析員之個人意見。分析員亦在此證明，就研究報告內所做出的推薦或個人觀點，分析員并無直接或間接地收取任何補償。此外，分析員及分析員之關聯人士並沒有持有（除以下披露權益）研究報告內所推介股份的任何權益，並且沒有擔任研究報告內曾提及的上市法團的高級工作人員。

**權益披露**

農銀國際證券有限公司及/或與其聯屬公司，曾在過去12個月內，與本報告提及的公司有投資銀行業務關係。  
陳宋恩持有中國農業銀行H股股份。

**免責聲明**

該報告只為客戶使用，并只在適用法律允許的情況下分發。本研究報告並不牽涉具體使用者的投資目標，財務狀況和特殊要求。該等資訊不得被視為購買或出售所述證券的要約或要約邀請。我等並不保證該等資訊的全部或部分可靠，準確，完整。該報告不應代替投資人自己的投資判斷。文中分析建立于大量的假設基礎上，我等并不承諾通知閣下該報告中的任何資訊或觀點的變動，以及由于使用不同的假設和標準，造成的與其它分析機構的意見相反或不一致。分析員（們）負責報告的準備，為市場訊息采集、整合或詮釋，或會與交易、銷售和其它機構人員接觸。農銀國際證券有限公司不負責文中資訊的更新。農銀國際證券有限公司對某一或某些公司內部部門的資訊進行控制，阻止內部流動或者進入其它部門及附屬機構。負責此研究報告的分析員的薪酬完全由研究部或高層管理者（不包括投資銀行）決定。分析員薪酬不取決于投行的收入，但或會與農銀國際證券有限公司的整體收入（包括投行和銷售部）有關。報告中所述證券未必適合在其它司法管轄區銷售或某些投資人。文中所述的投資價格和價值、收益可能會有波動，歷史表現不是未來表現的必然指示。外幣匯率可能對所述證券的價格、價值或收益產生負面影響。如需投資建議、交易執行或其它諮詢，請您聯繫當地銷售代表。農銀國際證券有限公司或任何其附屬機構、總監、員工和代理，都不為閣下因依賴該等資訊所遭受的任何損失而承擔責任。進一步的資訊可應要求而提供。

版權所有2017年農銀國際證券有限公司

該材料的任何部分未經農銀國際證券有限公司的書面許可不得複印、影印、複製或以任何其他形式分發

辦公地址: 香港中環，紅棉路8號，東昌大廈13樓，農銀國際證券有限公司

電話: (852) 2868 2183