

各股市走势图 1
股市短评 1
主要经济数据公布 1
主要新闻总结 1
国际经济要闻 2
大中华经济要闻 2
企业要闻 2
中港两地上市的 H 股股份 3
免责声明 4

指数	收市	日比(%)	5日(%)
恒生	29,071.56	(0.85)	0.76
H股	11,544.09	(0.70)	0.85
红筹	4,589.30	(1.18)	1.69
HSC大型股	2,391.93	(0.87)	0.87
HSC中型股	4,819.00	0.09	1.67
AH股溢价	124.58	0.30	2.05
沪深300	3,836.89	0.04	3.74
富时中国A50	12,862.07	(0.48)	2.81
上证180	8,467.81	(0.01)	3.39
上证380	5,061.88	0.84	5.49
台北加权	10,609.55	0.55	2.52
日经225	21,566.85	(0.08)	1.30
道琼斯	25,962.51	0.84	0.98
标普500	2,854.88	1.09	1.65
纳斯达克	7,838.96	1.42	2.73
德国DAX 30	11,549.96	(0.46)	(0.32)
富时100	7,355.31	0.88	2.36
法国CAC 40	5,378.85	(0.07)	0.54

商品期货/指数	市价	日比(%)	5日(%)
纽约期油(美元/桶)	59.96	(0.03)	2.46
纽约期金(美元/t oz)	1,307.80	0.04	0.38
标普高盛商品指数	438.41	(0.25)	1.53
CRB大宗商品期货价格指数	185.37	0.00	(1.25)
罗杰斯国际商品指数	2,433.36	(0.08)	1.26

外汇	汇率	5日(%)	1个月(%)
港元兑人民币	0.8544	(0.09)	(0.16)
美元兑人民币	6.7041	(0.14)	(0.08)
美元兑港元	7.8465	(0.04)	(0.02)
美元兑日元	110.72	(0.69)	0.03
欧元兑美元	1.1368	0.37	0.29
英镑兑美元	1.3123	(1.26)	0.54
澳元兑美元	0.7101	0.23	(0.39)

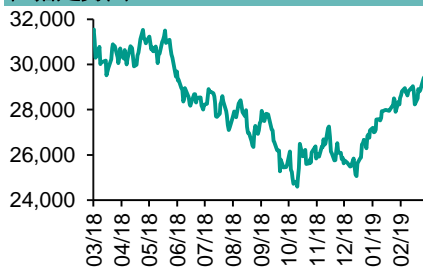
政府债券	收益率(%)	5日(bps)	1个月(bps)
中国(10年期)	3.1300	(2.00)	(1.50)
香港(10年期)	1.71400	(8.10)	(6.60)
美国(10年期)	2.53160	(5.55)	(12.02)

来源:彭博

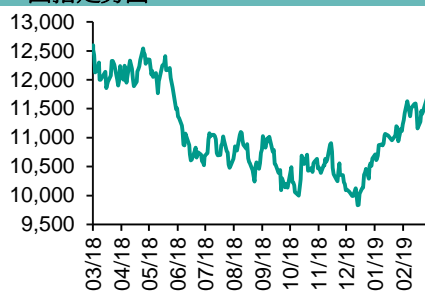
每天导读

各股市走势图

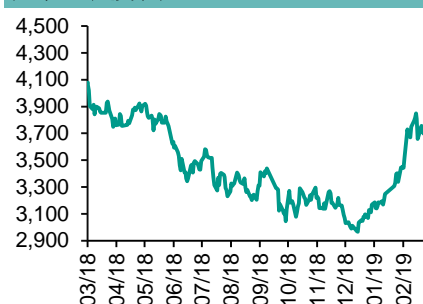
恒指走势图



国指走势图



沪深300走势图



标普500走势图



来源:彭博

股市短评

昨天美国三大股指均上升,其中纳斯达克指数领涨。美国联储局暗示今年不会加息,放鸽程度超过预期,意味着美联储的货币政策将更为宽松,利好美股。昨天欧洲三大股市表现不一,其中富时100指数领涨。美国不加息、停缩表的鸽派表述超出市场预期,美元转弱、债息趋降虽有助包括中港股市在内的环球市场,惟联储局大幅下调增长预测亦触动投资者对经济会急放缓的忧虑,资金取态或稍趋审慎。昨天恒指及国指均下跌,恒指跌幅较大。昨天港股11个行业指数表现不一,其中原材料业指数领涨,信息科技业指数领跌。昨天上证综指及深成指均下跌,深成指跌幅较大。沪深300指数10个行业指数表现不一,其中金融地产指数领涨,信息技术指数领跌。昨天沪股通北向净卖出12.02亿人民币,南向净买入11.88亿港元。深股通北向净买入0.07亿人民币,南向净买入5.43亿港元。昨天沪深两市总交易量升至8859亿人民币。今天将公布日本3月日经制造业采购经理人指数初值及美国3月Markit制造业采购经理人指数初值。

主要经济数据公布

国家	经济指标	时间	市场预期	实际值	前值
美国	首次失业人数	3月	225k	225k	225k
美国	FOMC利率决策(上限)	3月	2.5%	2.5%	2.5%
日本	国民消费物价指数同比	2月	0.3%	0.2%	0.2%
日本	全国CPI(除生鲜食品)同比	2月	0.8%	0.7%	0.8%
欧元区	失业率	2月	N/A	3.4%	3.6%
欧元区	消费者信心指数	3月	-7.1	-7.2	-7.4

来源:彭博(*均为修正值)

主要新闻总结

- 纽西兰第四季经济增长放缓至2.3%
- 澳洲上月失业率4.9%
- 巴西央行维持利率不变
- 印尼央行维持利率不变,符预期
- 中国前两月ODI累计156.6亿美元
- 人行连续两日停逆回购操作
- 商务部料内地首季进出口保持稳定
- 商务部:欢迎意大利参与一带一路

国际经济要闻

纽西兰第四季经济增长放缓至2.3%

纽西兰统计局公布，2018年第四季GDP按年增速放缓至2.3%，低于预估的增长2.5%，也低于第三季2.6%的增幅；按季则增长0.6%，符合市场预期，但轻微低于纽西兰央行预估的增长0.7%。(彭博)

澳洲上月失业率4.9%

澳洲统计局公布，当地2月失业率跌至4.9%，创近8年新低，表现亦优于市场预期的5%；上月新增职位4600个，虽然不及市场预期的1.5万个，但当地就业市场整体趋势仍然向好。(彭博)

巴西央行维持利率不变

巴西央行宣布，维持基准利率于纪录新低6.5厘水平不变，符合市场预期。央行指出，近期经济数据较预期差，通胀上行风险不高。由9人组成的央行政策委员会一致同意相关决定，这是巴西央行连续第8次会议维持利率不变。(彭博)

印尼央行维持利率不变，符预期

印尼央行公布，维持7天期逆回购利率在6%不变，符合预期，并强调利率水平符合其以金融稳定和降低经常账赤字为目标的需求。央行亦维持存款工具利率及贷款工具利率分别在5.25%和6.75%不变。(彭博)

大中华经济要闻

中国前两月ODI累计156.6亿美元

中国商务部公布，今年首两月对外非金融类直接投资(ODI)累计为156.6亿美元，对外投资主要流向租赁和商务服务业、制造业、批发和零售业等，其中流向制造业32.1亿美元，按年增16.7%。(彭博)

人行连续两日停逆回购操作

人民银行公开市场连续第二日暂停逆回购操作。人行表示，目前银行体系流动性总量处于合理充裕水平。(彭博)

商务部料内地首季进出口保持稳定

中国商务部新闻发言人高峰表示，今年首两个月进出口总额收缩，主要受到春节因素，以及中美经贸摩擦的影响。高峰表示，3月上旬进出口增速回升，预计首季进出口保持稳定。(彭博)

商务部：欢迎意大利参与一带一路

中国商务部新闻发言人高峰称，欢迎意大利参与「一带一路」建设，目前中国是意大利在亚洲的第一大贸易伙伴，是意大利第三大进口来源国，双向投资快速增长。(彭博)

企业要闻

山水水泥去年多赚2.6倍

山水水泥(00691)公布，截至去年底止，全年盈利21.97亿元，按年增2.66倍，每股盈利0.62元；不派末期息。期内，营业收入176.38亿元，按年增19.39%。(彭博)

中软国际去年多赚27%

中国软件国际(00354)公布，截至去年12月底止，全年盈利7.16亿元，按年增26.56%，每股盈利29.54分，派末期息2.15港仙。期内，收入105.85亿元，按年增加14.51%。(彭博)

味千去年转赚5.51亿人民币

味千(中国)(00538)公布，截至去年12月底止，全年盈利5.51亿元，每股盈利50分，派末期息12港仙。2017年则亏损4.87亿元，每股亏损45分。营业额23.78亿元，按年升1.95%。(彭博)

中国移动全年多赚3%

中国移动(00941)公布，截至去年12月底止全年业绩，股东应占盈利1177.81亿元，按年增3.06%。每股盈利5.75元。EBITDA为2755.41亿元，升1.89%。(彭博)

中港两地上市的H股股份

H股代码	股份名称	H股 收盘价 (港元)	动态市盈率	市净率	H股/A股 股价比(%)	H股代码	股份名称	H股 收盘价 (港元)	动态市盈率	市净率	H股/A股 股价比(%)
939	建设银行	6.95	5.78	0.81	(16.07)	1065	创业环保	3.41	7.71	0.74	(72.30)
1398	工商银行	5.97	6.20	0.83	(8.82)	895	东江环保*	9.00	13.05	1.71	(39.21)
1288	农业银行	3.69	5.11	0.71	(15.08)	1635	大众公用	3.33	18.53	1.19	(62.04)
3988	中国银行	3.66	5.32	0.62	(17.55)	753	中国国航	8.45	13.43	1.17	(26.68)
3328	交通银行	6.56	5.86	0.67	(12.49)	670	东方航空	5.17	14.80	1.10	(30.60)
3968	招商银行	36.20	9.95	1.59	(3.36)	1055	南方航空	6.54	10.58	1.09	(32.81)
998	中信银行	5.23	4.90	0.56	(29.46)	1919	中远海控	3.12	32.42	1.31	(49.26)
6818	光大银行	3.77	4.96	0.62	(22.25)	598	中国外运	3.57	7.82	0.85	(51.39)
1988	民生银行	5.94	3.59	0.47	(21.37)	2866	中远海发	1.04	10.59	0.66	(71.36)
6196	郑州银行*	3.69	3.85	0.65	(49.75)	1138	中远海能	4.55	62.55	0.56	(36.63)
3866	青岛银行*	6.34	11.20	1.20	(33.01)	2880	大连港	1.09	21.70	0.66	(60.73)
2628	中国人寿	21.50	14.36	1.61	(37.57)	6198	青岛港	5.74	8.64	1.17	(49.22)
2318	中国平安	87.10	12.34	2.44	(1.90)	3369	秦港股份	1.92	8.74	0.65	(64.60)
2601	中国太保	30.55	14.41	1.70	(21.20)	317	广船国际	7.96	-	0.87	(61.47)
1336	新华保险	40.75	13.69	1.65	(37.00)	2039	中集集团*	9.08	6.73	0.72	(44.15)
1339	人保集团	3.52	7.30	0.88	(70.51)	1800	中国交建	8.43	6.41	0.64	(43.24)
6030	中信证券	18.06	15.47	1.25	(38.08)	390	中国中铁	7.34	8.25	0.94	(15.32)
6837	海通证券	10.26	13.28	0.86	(38.36)	1186	中国铁建	10.86	6.99	0.77	(20.82)
2611	国泰君安	17.36	19.26	1.15	(25.86)	1766	中国中车	7.97	17.13	1.57	(26.83)
1776	广发证券*	12.10	10.95	0.94	(38.91)	525	广深铁路	3.35	17.71	0.71	(25.32)
6886	华泰证券	15.36	9.95	1.04	(43.65)	177	宁沪高速	11.28	11.17	1.87	(2.92)
6099	招商证券	11.24	15.18	1.01	(46.03)	548	深圳高速	8.93	9.58	1.14	(21.48)
3958	东方证券	6.40	14.10	0.75	(54.99)	995	皖通高速	5.28	6.71	0.78	(35.79)
6178	光大证券	7.81	15.80	0.63	(50.50)	107	成渝高速	2.66	7.21	0.49	(49.87)
6881	银河证券	5.28	14.34	0.71	(61.21)	2238	广汽集团	9.22	6.61	1.09	(33.85)
6882	中信建投	7.14	16.30	1.09	(76.32)	1211	比亚迪*	50.35	45.50	2.33	(21.91)
1375	中州证券	2.45	17.63	0.81	(67.21)	2333	长城汽车	5.62	7.21	0.85	(38.17)
857	中石油	5.39	15.76	0.69	(41.15)	2338	潍柴动力	12.44	10.57	2.27	(9.69)
386	中石化	6.58	9.44	0.94	(6.53)	3606	福耀玻璃	26.55	13.84	2.82	(6.91)
338	上石化	4.05	7.06	1.23	(38.14)	1108	洛阳玻璃	2.63	51.94	1.01	(82.90)
1033	石化油服	0.89	-	2.35	(69.73)	6865	福莱特	3.92	13.78	1.74	(80.04)
2883	中海油田	8.14	-	0.97	(31.67)	38	一拖股份	2.06	-	0.36	(68.42)
568	山东墨龙*	1.57	9.95	0.55	(74.52)	1157	中联重科*	4.08	25.55	0.73	(23.61)
1088	中国神华	19.42	7.11	1.02	(19.83)	564	郑煤机	3.76	9.71	0.50	(49.05)
1898	中煤能源	3.33	8.37	0.41	(45.85)	1057	浙江世宝*	1.29	-	0.59	(80.40)
1171	兖州煤业	7.93	3.90	0.68	(36.73)	1072	东方电气	6.75	13.63	0.64	(47.03)
902	华能国际	4.65	54.47	0.85	(39.76)	2727	上海电气	2.98	12.35	0.66	(58.56)
991	大唐发电	2.12	14.74	0.71	(48.14)	2208	金风科技*	11.28	10.13	1.76	(40.00)
1071	华电国际	3.34	16.92	0.64	(35.34)	42	东北电气	0.96	-	-	(74.39)
1618	中国中冶	2.32	6.98	0.63	(45.73)	187	京城机电	1.82	13.37	1.20	(78.18)
2068	中铝国际	2.58	9.32	0.62	(72.47)	2607	上海医药	17.92	11.65	1.16	(29.56)
347	鞍钢股份*	6.14	4.77	0.73	(11.15)	2196	复星医药	29.30	20.75	2.45	(16.08)
323	马钢股份	3.92	3.71	0.91	(16.54)	1513	丽珠医药*	28.95	15.78	1.66	(32.38)
1053	重庆钢铁	1.40	3.45	0.59	(48.03)	874	白云山	33.90	13.64	2.17	(26.37)
2600	中国铝业	3.11	29.61	0.78	(39.10)	719	新华制药*	4.48	10.44	0.91	(50.71)
358	江西铜业	10.84	16.09	0.66	(43.33)	2359	药明康德	89.00	36.32	7.49	(19.46)
2899	紫金矿业	3.40	14.39	1.89	(20.25)	168	青岛啤酒	33.75	26.07	2.09	(28.50)
1787	山东黄金	21.25	30.24	2.04	(43.64)	6116	拉夏贝尔	4.46	5.20	0.52	(59.49)
3993	洛阳钼业	3.44	12.00	1.54	(39.69)	1533	庄园牧场*	6.50	16.94	0.88	(60.67)
1772	赣锋锂业*	14.28	6.45	-	(59.42)	553	南京熊猫	3.40	19.31	0.78	(75.83)
914	海螺水泥	45.95	6.96	1.84	3.05	763	中兴通讯*	22.30	-	3.62	(34.12)
2009	金隅股份	2.84	7.89	0.60	(43.22)	6869	长飞光纤*	20.75	7.98	2.01	(62.30)
2202	万科*	32.65	10.29	2.28	(5.67)	921	海信科龙*	10.78	8.73	1.79	(29.47)
588	北京北辰	2.58	5.29	0.39	(39.32)	1812	晨鸣纸业*	5.18	4.30	0.73	(36.46)
1528	美凯龙	7.90	5.03	0.60	(50.73)	811	新华文轩	6.04	7.58	0.77	(65.96)

注*：其A股在深圳证券交易所上市。没有"*"符号H股，其A股在上海证券交易所上市

来源: 彭博、农银国际证券

农银国际业务发展部连络人

戴昕

angeladai@abci.com.hk

电话: (852) 2147 8810

农银国际机构销售部连络人

关宝娟

joycekwan@abci.com.hk

电话: (852) 2147 8838 / 2147 8855

林允文

vivianlin@abci.com.hk

电话: (852) 2147 8842

农银国际研究部连络人

陈宋恩

philipchan@abci.com.hk

电话: (852) 2147 8805

周秀成

stevechow@abci.com.hk

电话: (852) 2147 8809

要下载最新的研究报告，请前往 <http://sec.abci.com.hk/eng/research/research.asp>

要下载过去的研究报告，请前往 http://www.abci.com.hk/en-us/research_report.php

陈宋恩及周秀成作为本研究报告全部或部分撰写人，谨此证明有关就研究报告中提及的所有公司及/或该公司所发行的证券所做出的观点，均属分析员之个人意见。分析员亦在此证明，就研究报告内所做出的推荐或个人观点，分析员并无直接或间接地收取任何补偿。此外，分析员及分析员之关联人士并没有持有（除以下披露权益）研究报告内所推介股份的任何权益，并且没有担任研究报告内曾提及的上市法团的高级工作人员。

权益披露

农银国际证券有限公司及/或与其附属公司，曾在过去12个月内，与本报告提及的公司有投资银行业务关系。

陈宋恩持有中国农业银行H股股份。

免责声明

该报告只为客户使用，并只在适用法律允许的情况下分发。本研究报告并不牵涉具体使用者的投资目标，财务状况和特殊要求。该等资讯不得被视为购买或出售所述证券的要约或要约邀请。我等并不保证该等资讯的全部或部分可靠，准确，完整。该报告不应代替投资人自己的投资判断。文中分析建立于大量的假设基础上，我等并不承诺通知阁下该报告中的任何资讯或观点的变动，以及由于使用不同的假设和标准，造成的与其它分析机构的意见相反或不一致。分析员（们）负责报告的准备，为市场讯息采集、整合或诠释，或会与交易、销售和其它机构人员接触。农银国际证券有限公司不负责文中资讯的更新。农银国际证券有限公司对某一或某些公司内部部门的资讯进行控制，阻止内部流动或者进入其它部门及附属机构。负责此研究报告的分析员的薪酬完全由研究部或高层管理者（不包括投资银行）决定。分析员薪酬不取决于投行的收入，但或会与农银国际证券有限公司的整体收入（包括投行和销售部）有关。报告中所述证券未必适合在其它司法管辖区销售或某些投资人。文中所述的投资价格和价值、收益可能会有波动，历史表现不是未来表现的必然指示。外币汇率可能对所述证券的价格、价值或收益产生负面影响。如需投资建议、交易执行或其它咨询，请您联系当地销售代表。农银国际证券有限公司或任何其附属机构、总监、员工和代理，都不为阁下因依赖该等资讯所遭受的任何损失而承担责任。进一步的资讯可应要求而提供。

版权所有2019年农银国际证券有限公司

该材料的任何部分未经农银国际证券有限公司的书面许可不得复印、影印、复制或以任何其他形式分发

办公地址: 香港中环，红棉路8号，东昌大厦13楼，农银国际证券有限公司

电话: (852) 2868 2183