

| | |
|-------------|---|
| 各股市走势图 | 1 |
| 股市短评 | 1 |
| 主要经济数据公布 | 1 |
| 主要新闻总结 | 1 |
| 国际经济要闻 | 2 |
| 中港经济要闻 | 2 |
| 企业要闻 | 2 |
| 中港两地上市的H股股份 | 3 |
| 免责声明 | 4 |

| 指数 | 收市 | 日比(%) | 5日(%) |
|----------|-----------|--------|--------|
| 恒生 | 19,996.26 | (0.08) | (0.04) |
| H股 | 8,441.48 | (0.75) | 0.80 |
| 红筹 | 3,627.57 | (0.89) | 0.25 |
| HSC大型股 | 1,611.14 | (0.08) | (0.13) |
| HSC中型股 | 3,805.33 | (1.07) | 0.62 |
| AH股溢价 | 138.54 | 0.45 | 2.39 |
| 沪深300 | 3,071.91 | (1.15) | 0.67 |
| 富时中国A50 | 9,387.79 | (0.20) | 2.64 |
| 上证180 | 6,685.50 | (0.81) | 1.84 |
| 上证380 | 4,961.95 | (2.64) | (2.26) |
| 台北加权 | 8,634.11 | (0.35) | 1.05 |
| 日经225 | 16,830.26 | 1.13 | (0.77) |
| 道琼斯 | 17,000.36 | 0.21 | 0.60 |
| 标普500 | 1,989.26 | 0.51 | 0.14 |
| 纳斯达克 | 4,674.38 | 0.55 | (0.62) |
| 德国DAX 30 | 9,723.09 | 0.31 | (0.55) |
| 富时100 | 6,146.32 | 0.34 | (0.01) |
| 法国CAC 40 | 4,425.65 | 0.49 | 0.02 |

| 商品期货/指数 | 市价 | 日比(%) | 5日(%) |
|---------------|----------|--------|--------|
| 纽约期油(美元/桶) | 38.21 | (0.21) | 10.53 |
| 纽约期金(美元/t oz) | 1,253.60 | (0.30) | (0.37) |
| 标普高盛商品指数 | 328.73 | 2.54 | 7.29 |
| CRB大宗商品期货价格指数 | 172.22 | 1.62 | 4.62 |
| 罗杰斯国际商品指数 | 2,031.46 | 1.71 | 5.23 |

| 外汇 | 汇率 | 5日(%) | 1个月(%) |
|--------|--------|--------|--------|
| 港元兑人民币 | 0.8388 | (0.08) | (0.14) |
| 美元兑人民币 | 6.5137 | (0.13) | (0.50) |
| 美元兑港元 | 7.7651 | (0.04) | (0.36) |
| 美元兑日元 | 113.17 | (0.46) | (0.16) |
| 欧元兑美元 | 1.0992 | 0.32 | (2.66) |
| 英镑兑美元 | 1.4212 | 0.24 | (2.13) |
| 澳元兑美元 | 0.7466 | 1.55 | 5.23 |

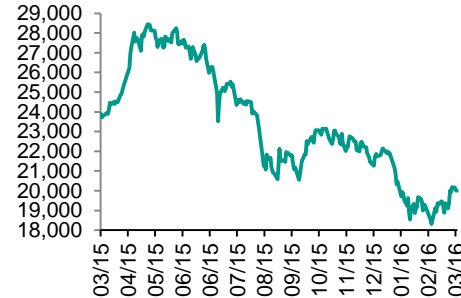
| 政府债券 | 收益率(%) | 5日(bps) | 1个月(bps) |
|----------|---------|---------|----------|
| 中国(10年期) | 2.9400 | 4.00 | 5.00 |
| 香港(10年期) | 1.33700 | (6.70) | (38.10) |
| 美国(10年期) | 1.86720 | 3.35 | 19.91 |

来源: 彭博

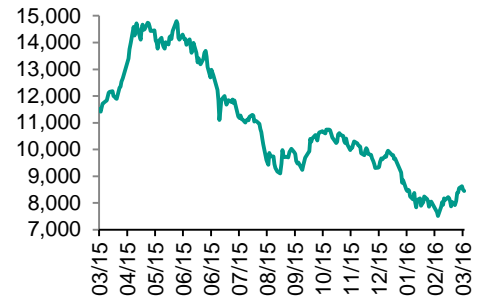
每天导读

各股市走势图

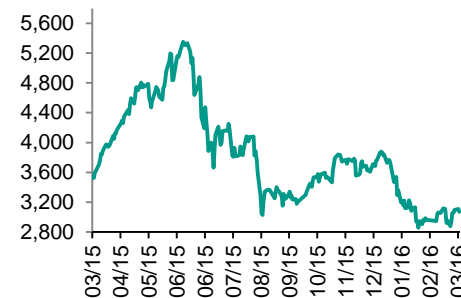
恒指走势图



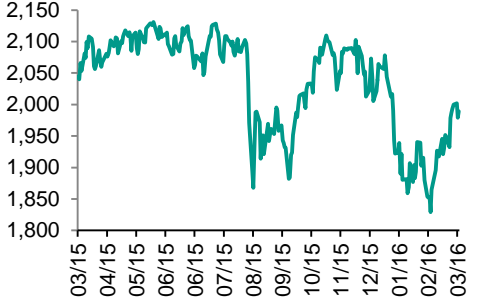
国指走势图



沪深300走势图



标普500走势图



来源: 彭博

股市短评

昨晚美国股指下跌, 主要由于油价回升以及科技类股份的上涨; 标普500指数中仅电信服务指数下跌, 而能源和信息技术指数领涨。昨天港股继续下跌, 恒指跑赢国指; 港股11个行业类别指数表现不一, 仅金融、服务和电讯业上涨, 能源和原材料业跌幅较大。昨天上证综指、深成指、沪深300指数分别跌1.34%、2.15%、1.15%; 沪深300指数所有行业指数下跌, 能源和原材料指数跌幅较大。昨天港股通全天使用额度为9.81亿元, 使用比例9.34%; 沪股通全天使用额度为3.03亿元, 使用比例2.33%; 沪深两市两融余额继续下降到8417.29亿元, 沪深两市成交量回落到4261.05亿元。今天美国将公布上周首次申领失业救济人数, 德国将公布1月贸易余额, 法国将公布1月制造业产值和工业产值, 中国将公布2月CPI和PPI。今天公布业绩的公司包括匹克公司、龙光地产、太古股份、海通国际等。

主要经济数据公布

| 国家 | 数据 | 时间 | 市场预期 | 实际值 | 前值 |
|-----|------------|-------|-------|-------|--------|
| 美国 | 批发库存月环比 | 1月 | -0.2% | 0.3% | 0.0%* |
| 日本 | PPI同比 | 2月 | -3.4% | -3.4% | -3.2%* |
| 加拿大 | 加拿大央行利率决策 | 3月9日 | 0.50% | 0.50% | 0.50% |
| 新西兰 | RBNZ官方现金利率 | 3月10日 | 2.50% | 2.50% | 2.50% |
| 英国 | 工业产值 同比 | 1月 | 0.0% | 0.2% | -0.2% |
| 英国 | 制造业生产同比 | 1月 | -0.7% | -0.1% | -1.7% |

来源: 彭博 (*均为修正值)

主要新闻总结

- 新华社: 李克强希望广东推进结构性改革
- 法国央行下调增长预测, 法国制造业信心大幅下降
- 海关总署: 将降低查验率促出口, 对风险小的企业出口查验率要再降
- 通胀前景促使新西兰央行意外降息
- 民政部部长: 鼓励港澳养老服务提供者来内地办非营利性的养老机构
- 阿尔及利亚: 石油限产提议“还不够”
- 加拿大央行维持基准利率在0.5%不变, 符合预期
- 中国外汇局: 当前外汇储备充裕, 中投公司资产从未计入外汇储备

国际经济要闻

法国央行下调增长预测，法国制造业信心大幅下降

法国央行表示，法国本季度的经济增速将弱于先前的预期，制造业信心创出三年来最大降幅。根据法国央行的月度调查，2月份制造业高管信心从1月份的101下降至98，创出2013年1月以来最大下降。为此，法国央行周三表示，法国经济本季度将增长0.3%，而非先前预测的0.4%。(彭博)

通胀前景促使新西兰央行意外降息

新西兰央行出人意料降息至历史新低，并表示未来可能存在进一步宽松的需要，指通胀预期的下滑令其担心。新西兰央行行长Graeme Wheeler宣布将官方现金利率下调25个基点，至2.25%。Wheeler周四在惠灵顿说，为确保未来的平均通胀落脚于目标区间中点附近，今后可能需要进一步放松货币政策。(彭博)

阿尔及利亚：石油限产提议“还不够”

阿尔及利亚能源部长Salah Khebbi在阿尔及尔对记者表示，石油市场目前的情况损害所有人的利益，限制供应的措施应当继续实施。OPEC和非OPEC产油国召开会议的日期和地点尚未确定。他重申，阿尔及利亚支持限产提议，如果未来其他国家同意的话，可能也会支持减产。(彭博)

加拿大央行维持基准利率在0.5%不变，符合预期

加拿大央行维持基准利率在0.5%不变，预估0.5%。并表示，短期经济前景与1月大体相同；整体风险仍在一定范围内，“当前的货币政策立场是恰当的”；将评估即将出台的联邦预算财政措施会产生何种影响，评估将会纳入到央行4月份的预期当中；全球金融市场波动性，及由此产生的对经济动能的担忧“似乎正在消退”。(彭博)

大中华经济要闻

新华社：李克强希望广东推进结构性改革

新华社报道，国务院总理李克强在广东代表团参加审议。李克强希望广东敢为人先、勇挑重担；推进结构性改革尤其是供给侧结构性改革，进一步简政放权；希望广东大力发展新经济，不断改善民生。促进就业特别是大学生就业，为农民工提供基本公共服务。(彭博)

海关总署：将降低查验率促出口，对风险小的企业出口查验率要再降

海关总署署长于广州在北京讲话，他表示，在当前进出口形势比较严峻的情况下，主要采取四方面推动措施：双随机，在今年全国推到90%；通关一体化，在一个关就可以把手续办齐降费，降费，减费幅度在1-2月份比较大；降进出口查验率。(彭博)

民政部部长：鼓励港澳养老服务提供者来内地办非营利性的养老机构

民政部部长李立国在北京讲话。未来会在投资、财税政策优惠、金融知识和人才培养等方面支持养老体系发展；农村养老服务业发展相对滞后，是今后养老服务业发展和倾斜的重点。(彭博)

中国外汇局：当前外汇储备充裕，中投公司资产从未计入外汇储备

中国国家外汇管理局在官方微博发布消息称，中投公司资产从未计入外汇储备，其投资操作不会引发外汇储备规模变动。银行、企业、个人等主体进行的外汇操作属于市场行为；当前中国外汇储备规模为3.2万亿美元。(彭博)

企业要闻

现代制药拟以77.4亿元人民币购买芜湖三益、国药一心等股权

公司在上交所发布公告，拟向国药控股、国药一致、国药工业等发行股份或支付现金购买其持有的芜湖三益、国药一心、致君制药等股权，发行股份的价格为29.11元/股；同时拟向国药集团、国药三期等9名投资者非公开发行股份募集配套资金不超过19亿元人民币。(彭博)

阿里巴巴签署五年期30亿美元银团贷款协议

阿里巴巴与由八家牵头行组成的银团达成协议；贷款利率为比伦敦银行同业拆借利率(Libor)高出110个基点。若获得超额认购，贷款规模可能扩大。贷款所得款项将用于一般企业用途。(彭博)

纳斯达克同意以11亿美元收购德意志交易所的ISE

纳斯达克公司同意以11亿美元收购国际证券交易所(International Securities Exchange)，借此增强其美国期权业务。纳斯达克从德意志交易所购买这一资产。后者正在考虑与伦敦证交所合并。(彭博)

雨润食品旗下公司可能不能按时兑付5亿元人民币债券

雨润食品的公告称，其在中国成立的全资附属公司南京雨润，在按时兑付3月17日到期的第一期短期融资券本息方面存在不确定性。公告称，在截至9月底的九个月内，南京雨润净亏损约5.24亿元人民币。南京雨润正积极安排资金，以按期兑付。(彭博)

中港两地上市的H股股份

| H股代码 | 股份名称 | H股 收盘价 (港元) | 动态市盈率 | 市净率 | H股/A股 价比(%) | H股代码 | 股份名称 | H股 收盘价 (港元) | 动态市盈率 | 市净率 | H股/A股 价比(%) |
|------|-------|-------------------|--------|------|----------------|------|-------|-------------------|--------|------|----------------|
| 939 | 建设银行 | 4.77 | 4.35 | 0.73 | (16.19) | 753 | 中国国航 | 4.90 | 6.73 | 0.92 | (37.96) |
| 1398 | 工商银行 | 4.12 | 4.49 | 0.75 | (21.70) | 670 | 东方航空 | 3.86 | 5.89 | 1.22 | (44.89) |
| 1288 | 农业银行 | 2.69 | 4.04 | 0.62 | (29.77) | 1055 | 南方航空 | 4.60 | 6.04 | 0.97 | (37.52) |
| 3988 | 中国银行 | 3.09 | 4.54 | 0.66 | (24.50) | 1919 | 中国远洋 | 2.96 | 5.59 | 0.97 | (60.93) |
| 3328 | 交通银行 | 4.72 | 4.38 | 0.57 | (28.47) | 2866 | 中海集运 | 1.74 | 27.57 | 0.69 | (68.50) |
| 3968 | 招商银行 | 15.74 | 5.69 | 1.00 | (17.81) | 1138 | 中海发展 | 4.77 | 25.35 | 0.64 | (41.30) |
| 998 | 中信银行 | 4.60 | 4.38 | 0.61 | (34.54) | 2880 | 大连港 | 2.89 | 21.36 | 0.78 | (38.68) |
| 6818 | 光大银行 | 3.41 | 4.54 | 0.62 | (23.38) | 317 | 广船国际 | 11.92 | 425.12 | 1.45 | (62.68) |
| 1988 | 民生银行 | 7.05 | 4.41 | 0.77 | (36.74) | 2039 | 中集集团* | 12.24 | 10.64 | 1.16 | (31.61) |
| 2628 | 中国人寿 | 17.92 | 9.39 | 1.37 | (31.76) | 1800 | 中国交建 | 7.91 | 7.35 | 0.88 | (43.24) |
| 2318 | 中国平安 | 34.85 | 9.37 | 1.63 | (6.92) | 390 | 中国中铁 | 5.37 | 8.81 | 0.97 | (44.37) |
| 2601 | 中国太保 | 25.40 | 12.42 | 1.50 | (15.12) | 1186 | 中国铁建 | 8.23 | 7.30 | 0.90 | (37.86) |
| 1336 | 新华保险 | 24.35 | 7.31 | 1.18 | (44.03) | 1766 | 中国中车 | 7.29 | 14.82 | 1.77 | (40.10) |
| 6030 | 中信证券 | 15.82 | 7.16 | 1.20 | (17.13) | 525 | 广深铁路 | 3.39 | 25.13 | 0.75 | (25.82) |
| 6837 | 海通证券 | 11.82 | 6.47 | 1.11 | (26.62) | 177 | 宁沪高速 | 9.58 | 13.68 | 2.05 | 2.15 |
| 1776 | 广发证券 | 15.28 | 7.02 | 1.34 | (9.11) | 548 | 深圳高速 | 6.40 | 11.38 | 1.03 | (39.32) |
| 6886 | 华泰证券 | 15.06 | 7.48 | 1.17 | (16.30) | 995 | 皖通高速 | 6.35 | 9.98 | 1.14 | (62.01) |
| 857 | 中石油 | 5.25 | 18.33 | 0.69 | (43.59) | 107 | 成渝高速 | 2.44 | 6.37 | 0.52 | (50.72) |
| 386 | 中石化 | 4.82 | 22.82 | 0.73 | (12.94) | 2238 | 广汽集团 | 7.22 | 10.77 | 1.05 | (67.78) |
| 338 | 上石化 | 3.48 | 26.28 | 1.72 | (53.03) | 1211 | 比亚迪* | 40.50 | 154.78 | 3.25 | (34.72) |
| 1033 | 石化油服 | 1.75 | 5.42 | 0.89 | (70.90) | 2333 | 长城汽车 | 6.73 | 5.85 | 1.44 | (35.24) |
| 2883 | 中海油田 | 6.20 | 6.26 | 0.54 | (60.33) | 2338 | 潍柴动力 | 8.48 | 12.80 | 0.89 | (9.00) |
| 568 | 山东墨龙* | 2.69 | 94.73 | 0.67 | (73.75) | 38 | 一拖股份 | 4.41 | 18.05 | 0.78 | (61.30) |
| 1088 | 中国神华 | 12.34 | 8.43 | 0.70 | (27.27) | 1157 | 中联重科* | 2.79 | - | 0.46 | (46.74) |
| 1898 | 中煤能源 | 3.07 | - | 0.40 | (49.75) | 564 | 郑煤机 | 3.16 | 133.09 | 0.45 | - |
| 1171 | 兖州煤业 | 3.81 | 106.44 | 0.43 | (67.88) | 1057 | 浙江世宝* | 7.85 | 37.60 | 1.45 | #VALUE! |
| 902 | 华能国际 | 6.49 | 5.68 | 1.05 | (26.89) | 1072 | 东方电气 | 6.29 | 17.63 | 0.54 | (49.60) |
| 991 | 大唐发电 | 2.14 | 12.90 | 0.53 | (57.30) | 2727 | 上海电气 | 3.37 | 14.30 | 0.98 | (68.23) |
| 1071 | 华电国际 | 4.55 | 4.94 | 1.02 | (29.38) | 2208 | 金风科技* | 9.20 | 7.59 | 1.40 | (48.35) |
| 1618 | 中国中冶 | 2.00 | 7.52 | 0.66 | (60.28) | 42 | 东北电气 | 2.42 | 198.85 | 6.22 | - |
| 347 | 鞍钢股份* | 3.62 | 43.65 | 0.46 | (26.18) | 187 | 京城机电 | 3.33 | - | 1.35 | (66.54) |
| 323 | 马钢股份 | 1.51 | - | 0.44 | (52.06) | 300 | 沈机集团 | 2.87 | - | 1.20 | (75.65) |
| 1053 | 重庆钢铁 | 1.07 | - | 0.51 | (67.74) | 2607 | 上海医药 | 14.54 | 11.47 | 1.13 | (24.68) |
| 2600 | 中国铝业 | 2.69 | - | 0.93 | (49.79) | 2196 | 复星医药 | 18.82 | 15.00 | 2.08 | (16.81) |
| 358 | 江西铜业 | 9.55 | 10.41 | 0.60 | (44.95) | 1513 | 丽珠医药* | 33.15 | 20.76 | 2.89 | (31.09) |
| 2899 | 紫金矿业 | 2.48 | 17.45 | 1.63 | (38.14) | 874 | 白云山 | 17.14 | 14.34 | 2.28 | (34.47) |
| 3993 | 洛阳钼业 | 1.26 | 12.60 | 1.15 | (69.21) | 719 | 新华制药* | 4.02 | 23.88 | 0.84 | (65.97) |
| 914 | 海螺水泥 | 18.04 | 8.09 | 1.19 | (3.64) | 168 | 青岛啤酒 | 29.75 | 21.63 | 2.04 | (8.77) |
| 2009 | 金隅股份 | 4.85 | 9.28 | 0.62 | (53.01) | 553 | 南京熊猫 | 5.48 | 26.95 | 1.31 | (63.52) |
| 1108 | 洛阳玻璃 | 4.36 | - | - | (87.29) | 763 | 中兴通讯* | 停牌 | - | - | - |
| 2202 | 万科* | 18.10 | 10.40 | 1.88 | - | 921 | 海信科龙* | 2.90 | 5.84 | 0.84 | (65.67) |
| 588 | 北京北辰 | 2.34 | 8.38 | 0.41 | (53.53) | 1812 | 晨鸣纸业* | 5.86 | 13.00 | 0.68 | (32.35) |
| 895 | 东江环保* | 10.16 | 25.58 | 2.86 | (43.50) | --- | --- | --- | --- | --- | --- |
| 1065 | 创业环保 | 4.90 | 16.76 | 1.38 | (49.80) | --- | --- | --- | --- | --- | --- |

注*: 其A股在深圳证券交易所上市。没有"*"符号H股, 其A股在上海证券交易所上市

来源: 彭博、农银国际证券

农银国际业务发展部联系人**戴昕**angeladai@abci.com.hk

电话: (852) 2147 8810

朱颜zhuyan@abci.com.hk

电话: (852) 2147 8875 / 2147 8881

农银国际机构销售部联系人**关宝娟**joycekwan@abci.com.hk

电话: (852) 2147 8838 / 2147 8855

林允文vivianlin@abci.com.hk

电话: (852) 2147 8842

农银国际研究部联系人**林樵基**bannylam@abci.com.hk

电话: (852) 2147 8863

陈宋恩philipchan@abci.com.hk

电话: (852) 2147 8805

要下载最新的研究报告, 请前往 <http://sec.abci.com.hk/eng/research/research.asp>要下载过去的研究报告, 请前往 http://www.abci.com.hk/en-us/research_report.php

林樵基及陈宋恩作为本研究报告全部或部分撰写人, 谨此证明有关就研究报告中提及的所有公司及/或该公司所发行的证券所做出的观点, 均属分析员之个人意见。分析员亦在此证明, 就研究报告内所做出的推荐或个人观点, 分析员并无直接或间接地收取任何补偿。此外, 分析员及分析员之关联人士并没有持有(除以下披露权益)研究报告内所推介股份的任何权益, 并且没有担任研究报告内曾提及的上市法团的高级工作人员。

权益披露

农银国际证券有限公司及/或与其附属公司, 曾在过去12个月内, 与本报告提及的公司有投资银行业务关系。

陈宋恩持有中国农业银行H股股份。

免责声明

该报告只为客户使用, 并只在适用法律允许的情况下分发。本研究报告并不牵涉具体使用者的投资目标, 财务状况和特殊要求。该等信息不得被视为购买或出售所述证券的要约或要约邀请。我等并不保证该等信息的全部或部分可靠, 准确, 完整。该报告不应代替投资人自己的投资判断。文中分析建立于大量的假设基础上, 我等并不承诺通知阁下该报告中的任何信息或观点的变动, 以及由于使用不同的假设和标准, 造成的与其它分析机构的意见相反或不一致。分析员(们)负责报告的准备, 为市场信息采集、整合或诠释, 或会与交易、销售和其它机构人员接触。农银国际证券有限公司不负责文中信息的更新。农银国际证券有限公司对某一或某些公司内部部门的信息进行控制, 阻止内部流动或者进入其它部门及附属机构。负责此研究报告的分析员的薪酬完全由研究部或高层管理者(不包括投资银行)决定。分析员薪酬不取决于投行的收入, 但或会与农银国际证券有限公司的整体收入(包括投行和销售部)有关。报告中所述证券未必适合在其它司法管辖区销售或某些投资人。文中所述的投资价格和价值、收益可能会有波动, 历史表现不是未来表现的必然指示。外币汇率可能对所述证券的价格、价值或收益产生负面影响。如需投资建议、交易执行或其它咨询, 请您联系当地销售代表。农银国际证券有限公司或任何其附属机构、总监、员工和代理, 都不为阁下因依赖该等信息所遭受的任何损失而承担责任。进一步的信息可应要求而提供。

版权所有2016年农银国际证券有限公司

该材料的任何部分未经农银国际证券有限公司的书面许可不得复印、影印、复制或以任何其他形式分发

办公地址: 香港中环, 红棉路8号, 东昌大厦13楼, 农银国际证券有限公司

电话: (852) 2868 2183