

各股市走勢圖.....	1
股市短評.....	1
主要經濟數據公佈.....	1
主要新聞總結.....	1
國際經濟要聞.....	2
大中華經濟要聞.....	2
企業要聞.....	2
中港兩地上市的H股股份.....	3
免責聲明.....	4

指數	收市	日比(%)	5日(%)
恒生	22,561.17	0.01	1.85
H股	9,587.66	(0.15)	1.35
紅籌	3,664.97	(0.35)	1.77
HSC大型股	1,834.52	0.00	1.82
HSC中型股	4,175.07	0.22	1.85
AH股溢價	122.53	0.30	(0.30)
滬深300	3,363.90	0.48	0.65
富時中國A50	10,120.27	0.37	0.55
上證180	7,345.23	0.52	0.74
上證380	5,692.97	0.80	1.67
臺北加權	9,336.04	(0.07)	0.68
日經225	19,379.35	(0.39)	1.39
道瓊斯	19,887.38	(0.38)	0.63
標普500	2,268.90	(0.35)	1.34
納斯達克	5,531.82	0.19	2.76
德國DAX 30	11,563.99	(0.30)	(0.30)
富時100	7,237.77	0.38	1.33
法國CAC 40	4,887.57	(0.45)	0.11

商品期貨/指數	市價	日比(%)	5日(%)
紐約期油(美元/桶)	52.07	0.21	(0.50)
紐約期金(美元/t oz)	1,182.10	(0.24)	1.73
標普高盛商品指數	390.48	(1.93)	(1.94)
CRB大宗商品期貨價格指數	190.60	(1.52)	(0.99)
羅傑斯國際商品指數	2,290.31	(1.18)	(0.57)

外匯	匯率	5日(%)	1個月(%)
港元兌人民幣	0.8888	(0.95)	(0.44)
美元兌人民幣	6.8929	(0.96)	(0.49)
美元兌港元	7.7558	(0.01)	(0.03)
美元兌日元	115.91	(1.59)	0.77
歐元兌美元	1.0592	1.80	(0.40)
英鎊兌美元	1.2154	(0.68)	(4.14)
澳元兌美元	0.7343	1.72	(2.05)

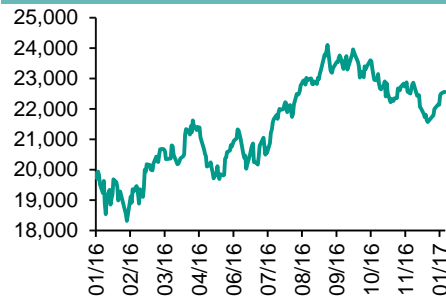
政府債券	收益率(%)	5日(bps)	1個月(bps)
中國(10年期)	3.1760	11.60	6.10
香港(10年期)	1.73600	(19.60)	22.00
美國(10年期)	2.36280	(8.16)	(10.47)

來源: 彭博

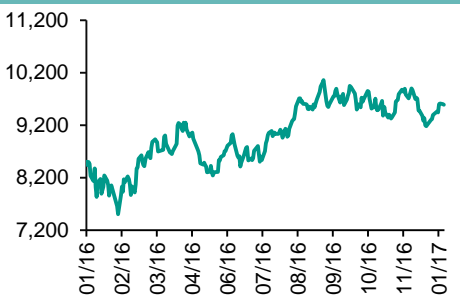
每天導讀

各股市走勢圖

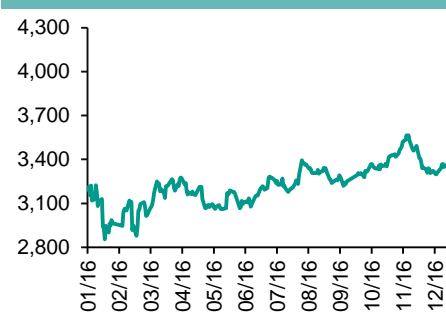
恒指走勢圖



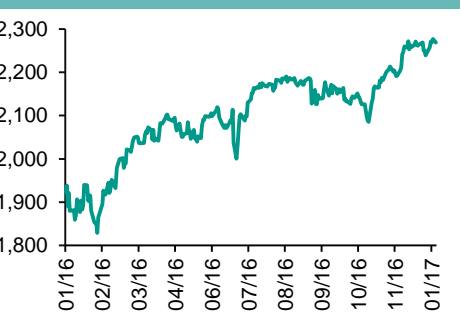
國指走勢圖



滬深300走勢圖



標普500走勢圖



來源: 彭博

股市短評

美國股市昨天個別發展，科技股上升導致納指再創新高，但能源及金融股下跌，拖累道指和標普500指數低收。標普500指數中能源及公用事業指數領跌。德法股市因銀行股及油價下跌低收，但英國股市受益于英鎊疲弱再創新高。昨天港股上升，恒指跑贏國指；港股11個行業類別指數除金融業與消費品製造業外均上升，消費服務業、公用事業及能源業指數領漲。昨天上證綜指升0.54%，深成指漲0.41%；滬深300指數中工業及公用事業指數領漲，電信業務及主要消費指數領跌。港股通（滬）全天使用額度為11.75億元，使用比例為11.19%；因賣盤多于買盤，滬股通全天使用額度為138.47億元。港股通（深）全天使用額度為3.37億元，使用比例為3.21%；深股通全天使用額度為8.86億元，使用比例為6.82%。昨天滬深兩市兩融餘額微升到9332.17億元，滬深兩市總成交量跌至4153.6億元。今天將公布中國12月CPI及PPI同比，和美國11月批發庫存月環比。

主要經濟數據公佈

國家	經濟指標	時間	市場預期	實際值	前值
歐元區	失業率	11月	9.8%	9.8%	9.8%
德國	貿易餘額	11月	20.3b	22.6b	19.4b
英國	哈利法克斯房屋價格月環比	12月	0.3%	1.7%	0.6%
意大利	失業率	11月	11.6%	11.9%	11.8%
法國	法國央行商業信心指數	12月	101	102	101
加拿大	企業前景展望調查未來銷售	第4季	NA	26.0	12.0

來源: 彭博 (*均為修正值)

主要新聞總結

- 中國發布外貿發展“十三五”規劃，列出未來五年的發展挑戰
- 美聯儲12月份勞動力市場狀況指標下跌
- 歐元區失業率維持在七年低位，顯示經濟走強
- 德國工業產值實現增長，再添經濟表現強勁信號
- 英國財政大臣：退歐談判可能在2019年4月底之前無法完成
- 新華社：2016年中國國內旅遊總收入3.9萬億元人民幣，同比增長14%
- 中證報：中國監管部門醞釀比特幣第三方托管
- 香港金管局預計金融市場將受地緣政治風險困擾



國際經濟要聞

美聯儲12月份勞動力市場狀況指標下跌

美聯儲公布的12月份勞動力市場狀況指標下跌0.3個指數點。11月份升高了2.1個指數點。該指標基于19個勞動力市場指標，失業率和民間就業的權重較大，還包括職位空缺及勞動力流動調查(JOLTS)和工資指標。該指標在非農就業報告發布之後的周一發布。(彭博)

歐元區失業率維持在七年低位，顯示經濟走強

11月失業率持穩在9.8%。這與彭博調查經濟學家得出的預估中值一致。隨著歐洲央行部署前所未見的刺激措施來重振經濟增長和通脹，歐元區失業率從2013年曾達到的12.1%峰值穩步下降。歐元區的經濟信心在12月份竄升至逾五年最高水平，顯示企業和家庭預計經濟將繼續復蘇。(彭博)

德國工業產值實現增長，再添經濟表現強勁信號

德國11月份工業產值增長，進一步表明這個歐洲最大經濟體以強勁的勢頭結束了過去的一年。經季節性因素調整後，德國11月份工業產值環比增長0.4%，10月份數據修訂為增長0.5%。11月份數據遜于彭博調查經濟學家所得增長0.6%的預估中值。聯邦統計局發布的另一份報告顯示，11月份出口增長3.9%，進口增長3.5%。(彭博)

英國財政大臣：退歐談判可能在2019年4月底之前無法完成

英國財政大臣哈蒙德表示，如果有必要，“若我們在2019年4月底之前不能達成協議，就需要討論英國退歐和達成這些長期協議安排之間的過渡期應該怎麼辦的問題”。哈蒙德表示首個目標將是在2019年4月底之前“試著敲定所有的事項”，他表示就單一市場准入還未做出決定，英國必須控制外來移民。(彭博)

大中華經濟要聞

中國發布外貿發展“十三五”規劃，列出未來五年的發展挑戰

中國商務部周一在網站上發布了《對外貿易發展“十三五”規劃》，列出了中國這一全球第一大貿易國在新的五年期間將會面臨的挑戰。商務部在該規劃中提出，國際需求不足、發達國家轉向大力推動製造業“產業回歸”、貿易摩擦增加、競爭力下降等因素是中國面臨的主要阻礙。(彭博)

新華社：2016年中國國內旅游總收入3.9萬億元人民幣，同比增長14%

新華社援引國家旅游局發布的數據稱，預計2016年國內旅游44.4億人次，同比增11%。2016年旅游服務貿易順差102億美元，較上年擴大11.5%。出境旅游人數1.22億人次，同比增4.3%；國家旅游局預計2017年國內旅游收入達4.4萬億元，同比增12.5%。(彭博)

中證報：中國監管部門醞釀比特幣第三方托管

中國證券報援引知情人士報道稱，監管部門將討論設立第三方比特幣托管平臺，確保比特幣交易的安全。報道稱，監管部門已經注意到，在近期比特幣行情劇烈調整時，部分交易平臺無法登錄，導致投資者尤其是加杠桿的投資者蒙受較大損失。(彭博)

香港金管局預計金融市場將受地緣政治風險困擾

香港金管局副總裁余偉文在《Insight》撰文稱，金管局預計美國新一屆政府的政策方向、英國退歐和歐盟數國選舉有很大不確定性。包括主權財富基金和大型資產管理機構在內的機構投資者預計，低回報、高波動和高風險將繼續主導投資藍圖。(彭博)

企業要聞

雲鋒基金與海航據悉競標擁有西班牙足球賽事轉播權的Imagina

據知情人士透露，雲鋒基金與海航集團均在準備對西班牙視聽公司ImaginaiMediaiAudiovisualSL股權發起第二輪競標的公司之列。馬雲是雲鋒基金創始人之一。匿名知情人士稱，雲鋒基金正與收購公司CenterbridgeiPartners聯手參與此次競購；AdventiInternationaliCorp.和PamplonaiCapitaliManagementiLLP也是其中兩家競購方。(彭博)

阿裏巴巴等投資人擬私有化銀泰商，交易金額最高198億港元

據銀泰商業呈交香港交易所的公告，阿裏巴巴和銀泰商業創始人提出以每股10港元私有化這家零售商。包括購股權要約在內的私有化建議所需的最高現金金額在198億港元左右。(彭博)

瑪氏77億美元收購連鎖寵物醫院VCA，出價較後者周五收盤溢價31%

瑪氏周一同意以大約77億美元收購動物連鎖醫院VCAiInc.，在其現有的寵物護理業務基礎上進一步拓展，77億美元的價格不包含債務。瑪氏將支付每股93美元的現金，較VCA周五70.77美元的收盤價溢價31%。(彭博)

百度携手北汽集團，擬打造自動駕駛汽車

北汽集團董事長徐和誼上周五在拉斯維加斯舉辦的CESi2017展會接受採訪稱，由北汽生產、配置百度技術的車型將於4月份的上海車展上發布。兩家公司還計劃在今年年底前，對一款在有限環境下可以自動駕駛的汽車進行道路測試。(彭博)

中港兩地上市的H股股份

H股代碼	股份名稱	H股 收盤價 (港元)	動態市盈率	市淨率	H股/A股 價比(%)	H股代碼	股份名稱	H股 收盤價 (港元)	動態市盈率	市淨率	H股/A股 價比(%)
939	建設銀行	5.83	5.69	0.85	(4.70)	753	中國國航	5.09	8.82	0.94	(38.58)
1398	工商銀行	4.68	5.36	0.80	(6.18)	670	東方航空	3.70	10.17	0.98	(55.41)
1288	農業銀行	3.26	5.29	0.77	(6.87)	1055	南方航空	4.22	10.90	0.90	(47.45)
3988	中國銀行	3.50	5.27	0.78	(9.03)	1919	中國遠洋	2.77	-	1.25	(54.47)
3328	交通銀行	5.69	5.66	0.69	(12.13)	2866	中海集運	1.63	-	1.23	(64.80)
3968	招商銀行	18.74	7.04	1.12	(6.60)	1138	中海發展	4.33	8.12	0.57	(45.08)
998	中信銀行	5.12	5.21	0.65	(33.07)	2880	大連港	1.37	43.48	0.91	(57.61)
6818	光大銀行	3.61	5.16	0.61	(17.66)	317	廣船國際	12.52	23.96	1.53	(65.38)
1988	民生銀行	8.44	5.90	0.86	(16.34)	2039	中集集團*	11.62	510.87	1.20	(33.74)
2628	中國人壽	21.00	39.65	1.75	(26.60)	1800	中國交建	9.10	8.09	0.88	(48.34)
2318	中國平安	39.70	10.09	1.71	0.22	390	中國中鐵	6.51	10.86	1.10	(36.17)
2601	中國太保	27.50	17.69	1.76	(13.27)	1186	中國鐵建	10.22	9.03	0.98	(24.48)
1336	新華保險	37.05	21.86	1.73	(25.89)	1766	中國中車	7.17	14.54	1.79	(36.78)
6030	中信證券	16.16	14.72	1.26	(10.09)	525	廣深鐵路	4.77	22.98	1.10	(26.08)
6837	海通證券	13.74	14.22	1.34	(21.25)	177	寧滬高速	9.77	18.81	2.20	1.93
1776	廣發證券*	16.46	12.71	1.52	(13.73)	548	深圳高速	6.84	8.19	1.09	(28.39)
6886	華泰證券	15.28	14.32	1.19	(24.72)	995	皖通高速	6.09	9.61	1.09	(68.04)
6099	招商證券	11.92	10.23	1.26	(35.29)	107	成渝高速	2.94	6.70	0.60	(49.35)
3958	東方證券	7.66	4.69	1.03	(55.12)	2238	廣汽集團	9.69	7.83	1.35	(61.93)
6178	光大證券	12.42	10.76	1.09	(30.24)	1211	比亞迪*	42.30	21.07	2.21	(24.22)
857	中石油	6.18	157.52	0.86	(33.98)	2333	長城汽車	7.32	6.61	1.36	(41.46)
386	中石化	5.87	18.15	0.92	(10.43)	2338	潍柴動力	12.64	30.93	1.41	8.57
338	上石化	4.38	9.08	1.93	(42.66)	3606	福耀玻璃	23.35	18.98	3.19	13.78
1033	石化油服	1.54	#N/A N/A	1.23	(67.83)	1108	洛陽玻璃	5.01	9.95	5.66	-
2883	中海油田	7.55	-	0.84	(49.05)	38	一拖股份	4.48	27.51	0.83	(68.08)
568	山東墨龍*	2.78	-	0.81	(76.19)	1157	中聯重科*	3.60	-	0.66	(30.92)
1088	中國神華	15.40	15.34	0.88	(16.55)	564	鄭煤機	4.31	53.20	0.65	(49.36)
1898	中煤能源	3.77	-	0.53	(42.48)	1057	浙江世寶*	9.13	46.07	1.76	(78.40)
1171	兗州煤業	5.44	47.40	0.68	(54.96)	1072	東方電氣	7.16	-	0.68	-
902	華能國際	4.98	6.07	0.80	(37.46)	2727	上海電氣	3.57	20.37	1.00	-
991	大唐發電	2.03	10.13	0.54	(53.58)	2208	金風科技*	13.10	10.46	1.78	(31.22)
1071	華電國際	3.37	5.26	0.69	(40.33)	42	東北電氣	2.53	-	6.91	(72.58)
1618	中國中冶	2.87	9.82	0.93	(47.09)	187	京城機電	3.82	-	2.21	(71.86)
347	鞍鋼股份*	4.75	-	0.71	(18.95)	300	沈機集團	2.56	-	1.56	(70.95)
323	馬鋼股份	2.27	-	0.82	(30.73)	2607	上海醫藥	18.84	14.36	1.44	(17.46)
1053	重慶鋼鐵	2.27	-	6.83	-	2196	複星醫藥	23.85	18.06	2.51	(8.91)
2600	中國鋁業	3.22	236.17	1.09	(36.16)	1513	麗珠醫藥*	44.20	24.40	3.52	(33.21)
358	江西銅業	11.18	110.63	0.75	(44.43)	874	白雲山	19.26	16.39	2.39	(28.78)
2899	紫金礦業	2.54	57.35	1.84	(32.61)	719	新華製藥*	5.69	21.89	1.19	(61.54)
3993	洛陽鉬業	1.91	6.34	0.33	(54.94)	168	青島啤酒	29.15	19.48	2.05	(12.39)
914	海螺水泥	21.80	16.76	1.45	10.75	553	南京熊貓	7.10	52.33	1.78	(58.10)
2009	金隅股份	2.72	5.52	0.33	(44.60)	763	中興通訊*	12.34	12.75	1.12	(26.69)
2202	萬科*	18.08	9.15	1.78	(21.75)	921	海信科龍*	6.25	12.02	1.73	(48.21)
588	北京北辰	2.47	8.35	0.44	(47.42)	1812	晨鳴紙業*	8.50	7.31	0.99	(32.62)
1065	創業環保	3.96	13.71	(58.68)	(58.68)	811	新華文軒	6.96	10.69	1.02	(70.42)
895	東江環保*	13.38	28.30	3.54	(33.61)						

注*: 其A股在深圳證券交易所上市。沒有"*"符號H股, 其A股在上海證券交易所上市

來源: 彭博、農銀國際證券

農銀國際業務發展部聯繫人**戴昕**angeladai@abci.com.hk

電話: (852) 2147 8810

農銀國際機構銷售部聯繫人**關寶娟**joycekwan@abci.com.hk

電話: (852) 2147 8838 / 2147 8855

林允文vivianlin@abci.com.hk

電話: (852) 2147 8842

農銀國際研究部聯繫人**陳宋恩**philipchan@abci.com.hk

電話: (852) 2147 8805

周秀成stevechow@abci.com.hk

電話: (852) 2147 8809

要下載最新的研究報告, 請前往 <http://sec.abci.com.hk/eng/research/research.asp>要下載過去的研究報告, 請前往 http://www.abci.com.hk/en-us/research_report.php

陳宋恩及周秀成作為本研究報告全部或部分撰寫人, 謹此證明有關就研究報告中提及的所有公司及/或該公司所發行的證券所做出的觀點, 均屬分析員之個人意見。分析員亦在此證明, 就研究報告內所做出的推薦或個人觀點, 分析員並無直接或間接地收取任何補償。此外, 分析員及分析員之關聯人士並沒有持有(除以下披露權益)研究報告內所推介股份的任何權益, 並且沒有擔任研究報告內曾提及的上市法團的高級工作人員。

權益披露

農銀國際證券有限公司及/或與其聯屬公司, 曾在過去12個月內, 與本報告提及的公司有投資銀行業務關係。

陳宋恩持有中國農業銀行H股股份。

免責聲明

該報告只為客戶使用, 並只在適用法律允許的情況下分發。本研究報告並不牽涉具體使用者的投資目標, 財務狀況和特殊要求。該等資訊不得被視為購買或出售所述證券的要約或要約邀請。我等並不保證該等資訊的全部或部分可靠, 準確, 完整。該報告不應代替投資人自己的投資判斷。文中分析建立在大量的假設基礎上, 我等並不承諾通知閣下該報告中的任何資訊或觀點的變動, 以及由於使用不同的假設和標準, 造成的與其它分析機構的意見相反或不一致。分析員(們)負責報告的準備, 為市場訊息採集、整合或詮釋, 或會與交易、銷售和其它機構人員接觸。農銀國際證券有限公司不負責文中資訊的更新。農銀國際證券有限公司對某一或某些公司內部部門的資訊進行控制, 阻止內部流動或者進入其它部門及附屬機構。負責此研究報告的分析員的薪酬完全由研究部或高層管理者(不包括投資銀行)決定。分析員薪酬不取決於投行的收入, 但或會與農銀國際證券有限公司的整體收入(包括投行和銷售部)有關。報告中所述證券未必適合在其它司法管轄區銷售或某些投資人。文中所述的投資價格和價值、收益可能會有波動, 歷史表現不是未來表現的必然指示。外幣匯率可能對所述證券的價格、價值或收益產生負面影響。如需投資建議、交易執行或其它諮詢, 請您聯繫當地銷售代表。農銀國際證券有限公司或任何其附屬機構、總監、員工和代理, 都不為閣下因依賴該等資訊所遭受的任何損失而承擔責任。進一步的資訊可應要求而提供。

版權所有2017年農銀國際證券有限公司

該材料的任何部分未經農銀國際證券有限公司的書面許可不得複印、影印、複製或以任何其他形式分發

辦公地址: 香港中環, 紅棉路8號, 東昌大廈13樓, 農銀國際證券有限公司

電話: (852) 2868 2183