

各股市走势图	1
股市短评	1
主要经济数据公布	1
主要新闻总结	1
国际经济要闻	2
大中华经济要闻	2
企业要闻	2
中港两地上市的 H 股股份	3
免责声明	4

指数	收市	日比(%)	5日(%)
恒生	30,451.27	0.42	(6.71)
H股	12,380.38	(0.43)	(7.84)
红筹	4,459.94	(0.13)	(7.26)
HSC大型股	2,558.86	0.49	(6.66)
HSC中型股	5,391.27	0.13	(6.97)
AH股溢价	131.17	(3.88)	0.54
沪深300	4,012.05	(0.95)	(5.51)
富时中国A50	13,540.57	(2.04)	(6.83)
上证180	8,736.20	(1.94)	(5.71)
上证380	5,141.56	1.01	(3.59)
台北加权	10,528.52	(0.22)	(5.66)
日经225	21,246.10	1.13	(5.94)
道琼斯	23,860.46	(4.15)	(8.88)
标普500	2,581.00	(3.75)	(8.54)
纳斯达克	6,777.16	(3.90)	(8.24)
德国DAX 30	12,260.29	(2.62)	(5.72)
富时100	7,170.69	(1.49)	(4.27)
法国CAC 40	5,151.68	(1.98)	(5.55)

商品期货/指数	市价	日比(%)	5日(%)
纽约期油(美元/桶)	60.51	(1.05)	(7.55)
纽约期金(美元/t oz)	1,321.70	0.36	(0.90)
标普高盛商品指数	438.06	(0.52)	(4.82)
CRB大宗商品期货价格指数	191.77	0.00	(1.25)
罗杰斯国际商品指数	2,417.68	(0.36)	(3.53)

外汇	汇率	5日(%)	1个月(%)
港元兑人民币	0.8137	0.80	(2.70)
美元兑人民币	6.3638	0.80	(2.69)
美元兑港元	7.8205	0.00	(0.00)
美元兑日元	108.74	(1.32)	(3.60)
欧元兑美元	1.2254	(1.68)	2.66
英镑兑美元	1.3926	(1.36)	2.85
澳元兑美元	0.7783	(1.87)	(0.52)

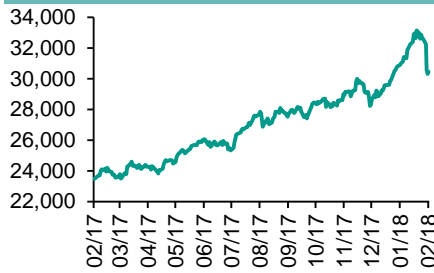
政府债券	收益率(%)	5日(bps)	1个月(bps)
中国(10年期)	3.8980	(1.70)	(2.30)
香港(10年期)	1.99400	(2.30)	13.00
美国(10年期)	2.82580	(1.53)	27.28

来源: 彭博

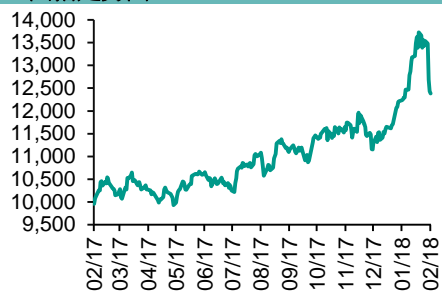
每天导读

各股市走势图

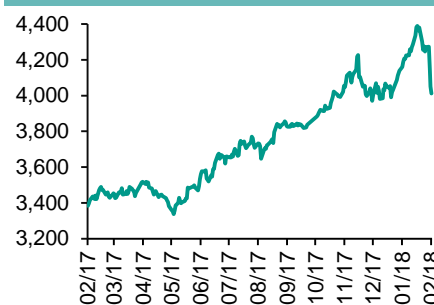
恒指走势图



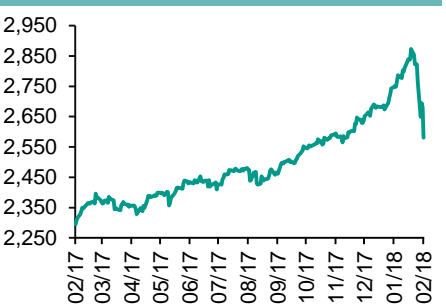
国指走势图



沪深300走势图



标普500走势图



来源: 彭博

股市短评

昨天美国股市三大指数均大幅下跌,其中道琼斯指数跌幅最大。标普500指数中10个行业指数均下跌,其中金融指数领跌。昨天欧洲三大股市均下跌,其中德国DAX 30指数跌幅最大。昨天恒指及国指均下跌,国指跌幅较大。港股11个行业指数表现不一,其中原材料业指数领跌,消费服务业指数领涨。昨天上证综指下跌,深成指上涨。沪深300指数中10个行业指数表现不一,其中信息技术指数领涨,能源指数领跌。昨日港股通(沪)全天使用额度为15.27亿元,使用比例为14.54%;沪股通全天使用额度为13.48亿元,使用比例为10.37%。港股通(深)全天使用额度为1.04亿元,使用比例为0.99%;深股通全天使用额度为17.13亿元,使用比例为13.17%。昨天沪深两市两融余额降至10306亿元,沪深两市总交易量降至4693亿元。今天将公布中国1月CPI同比和PPI同比及加拿大1月失业率。

主要经济数据公布

国家	经济指标	时间	市场预期	实际值	前值
中国	出口同比	1月	10.7%	11.1%	10.9%
中国	进口同比	1月	10.6%	36.9%	4.5%
中国	贸易余额	1月	\$54.65b	\$20.34b	\$54.69b
英国	英国央行银行利率	12月8日	0.50%	0.50%	0.50%
德国	贸易余额	12月	21.0b	18.2b	23.7b
美国	首次失业人数	2月3日	232k	221k	230k
加拿大	新房价格指数月环比	12月	0.1%	0.0%	0.1%

来源: 彭博 (*均为修正值)

主要新闻总结

- 中国1月进出口超预期增长
- 英国央行料需要提前加息
- 纽约联储行长坚持加息预期不动摇
- 欧洲央行修改货币政策实施规则指引
- 德国央行行长: 如果增长符合预期,可能就不需要更多量化宽松
- 中国商务部: 强烈不满欧盟决定对华耐腐蚀钢铁征收反倾销税
- 中国外汇局: 2017年跨境资金流动从净流出转为基本平衡
- 中国国研中心主任称通胀抬头可能增加政策调整压力

国际经济要闻

英国央行料需要提前加息

英国央行一致投票赞成维持基准利率在0.5%不变，上调对经济增长的预测，并表示可能需要比之前的预期更快加息。英国央行行长卡尼表示，英国通胀压力可能走强，央行不会被束缚于特定的利率途径。(彭博)

纽约联储行长坚持加息预期不动摇

纽约联储行长William Dudley认为，导致近期美股大跌的部分原因是全球各国央行收紧货币政策的可能性在上升，但股市起伏不过是“小意思”，他坚持加息预期不动摇。Dudley指出，三次加息似乎仍然是一个非常合理的预测。长期利率上涨的部分原因是“全球的货币政策将有所收紧”。(彭博)

欧洲央行修改货币政策实施规则指引

欧洲央行表示发表三份新指引，修订之前公布的货币政策实施规则。欧洲央行实施此前宣布的对无担保银行债券合格标准的修改，调整浮息资产的扣减比率，以及留存可延期担保债券的风险管控措施，修改合格信用债的利息支付结构标准以及与抵押品框架有关的其他技术性变化。(彭博)

德国央行行长：如果增长符合预期，可能就不需要更多量化宽松

德国央行行长魏德曼表示，如果经济继续按预期发展，那么欧洲央行将能够在9月之后逐步退出资产购买；他还认为近期市场波动不足为虑。他表示，近期欧元升值“不太可能危及”欧元区的经济扩张，尽管会推高出口价格。(彭博)

大中华经济要闻

中国1月进出口超预期增长

受春节错位扰动的影响，中国1月进出口同比增速超预期双双回升，其中进口增速强劲增长固然有大宗商品价格上涨的成分，但同时表明国内需求向好。外贸实现开门红为今年的中国经济开了好局。中国海关总署周四公布，以美元计价1月出口同比增长11.1%，进口同比增长36.9%。(路透)

中国商务部：强烈不满欧盟决定对华耐腐蚀钢征收反倾销税

中国商务部贸易救济调查局局长王贺军称，欧方采用“替代国”方法，人为抬高了倾销幅度；希望欧方切实履行中国入世议定书第15条义务，在反倾销调查中给予中国企业公平待遇。(彭博)

中国外汇局：2017年跨境资金流动从净流出转为基本平衡

数据显示，2017年经常账户顺差与同期GDP之比为1.4%。2017年国际收支状况稳健，跨境资金流动从净流出转为基本平衡，随着国内经济稳中向好态势进一步巩固，未来国际收支总体平衡的基础将更加坚实。(彭博)

中国国研中心主任称通胀抬头可能增加政策调整压力

中国国研中心主任李伟表示，需要解决的主要问题包括：金融风险压力还没有得到有效缓解；房地产稳定发展局面尚未形成；地方举债需要进一步规范；通胀抬头可能增加政策调整压力；部门间政策协调需要加强。(彭博)

企业要闻

海航集团据称寻求转让其在美国的40亿美元房地产资产

为了避免流动性问题，身背高额负债的海航集团目前正寻求转让其在美国各地的商业房产，这些物业分布在纽约、芝加哥、旧金山和明尼阿波利斯，总价值达到40亿美元。(彭博)

广汽本田扩大召回逾37万辆汽车

因安全气囊存缺陷，广汽本田汽车有限公司在质检总局公告称，自2018年4月2日起，召回部分国产雅阁、歌诗图、飞度、锋范、理念S1轿车，共计373,371辆。(彭博)

中国国家电网寻求收购德国50Hertz 20%股权

《德国商报》援引50Hertz首席执行官Boris Schucht的话报道，中国国家电网已经同意收购IFM Investor在50Hertz持股的一半。中国国家电网在交易前寻求与德国政府谈判。(彭博)

深交所提示重视乐视网股票相关风险

据新浪财经，深交所向会员单位发出通知称，乐视网2月8日上午打开跌停并迅速上涨，会员应充分认识到做好乐视网股票相关风险提示工作的重要性。(彭博)

中港两地上市的H股股份

H股代码	股份名称	H股 收盘价 (港元)	动态市盈率	市净率	H股/A股 股价比(%)	H股代码	股份名称	H股 收盘价 (港元)	动态市盈率	市净率	H股/A股 股价比(%)
939	建设银行	8.08	6.85	0.98	(23.02)	895	东江环保*	10.30	14.91	2.09	(42.26)
1398	工商银行	6.72	6.86	0.97	(20.30)	1635	大众公用	3.15	15.55	1.03	(36.14)
1288	农业银行	4.34	6.11	0.86	(18.55)	753	中国国航	10.60	16.43	1.54	(32.75)
3988	中国银行	4.28	5.85	0.74	(21.67)	670	东方航空	6.14	12.81	1.33	(38.15)
3328	交通银行	6.34	5.50	0.64	(25.46)	1055	南方航空	9.09	15.44	1.59	(35.95)
3968	招商银行	34.00	10.08	1.58	(12.08)	1919	中国远洋	4.15	-	1.68	(47.22)
998	中信银行	5.89	5.59	0.65	(34.28)	2866	中海集运	1.58	6.88	1.05	(60.43)
6818	光大银行	4.17	5.33	0.58	(25.54)	1138	中海发展	4.24	14.54	0.50	(41.87)
1988	民生银行	8.35	5.05	0.68	(22.45)	2880	大连港	1.37	25.91	0.80	(56.20)
2628	中国人寿	24.15	26.44	1.79	(32.05)	3369	秦港股份	2.30	11.26	0.78	(65.42)
2318	中国平安	83.40	16.65	2.75	(2.22)	317	广船国际	10.98	-	1.24	-
2601	中国太保	37.70	22.21	2.10	(25.31)	2039	中集集团*	14.36	18.90	1.21	(37.01)
1336	新华保险	46.25	24.05	1.89	(34.10)	1800	中国交建	8.62	6.80	0.73	(49.03)
6030	中信证券	18.42	17.60	1.23	(22.56)	390	中国中铁	5.73	7.69	0.78	(43.20)
6837	海通证券	11.48	13.68	0.95	(28.29)	1186	中国铁建	8.64	6.46	0.70	(37.43)
2611	国泰君安	18.50	13.41	1.22	(21.28)	1766	中国中车	7.50	16.47	1.52	(43.78)
1776	广发证券*	15.56	11.60	1.19	(26.91)	525	广深铁路	4.91	28.93	1.00	(14.22)
6886	华泰证券	15.76	14.22	1.09	(30.03)	177	宁沪高速	11.64	12.87	2.16	(3.33)
6099	招商证券	12.06	10.85	0.85	(46.07)	548	深圳高速	7.83	10.66	1.07	(27.03)
3958	东方证券	7.83	12.74	0.94	(55.52)	995	皖通高速	6.29	8.72	0.95	(52.58)
6178	光大证券	9.43	12.13	0.72	(45.16)	107	成渝高速	2.83	7.50	0.50	(44.17)
6881	银河证券	5.61	8.83	0.73	(57.47)	2238	广汽集团	16.82	10.25	1.78	(35.76)
1375	中州证券	3.09	15.88	0.97	(62.69)	1211	比亚迪*	68.70	38.59	3.02	(6.62)
857	中石油	5.57	34.24	0.69	(46.11)	2333	长城汽车	8.84	8.07	1.40	(41.96)
386	中石化	6.25	11.08	0.86	(24.77)	2338	潍柴动力	9.34	9.06	0.92	(9.84)
338	上石化	4.51	7.31	1.60	(43.26)	3606	福耀玻璃	30.65	20.28	3.56	(5.70)
1033	石化油服	1.23	-	2.23	(56.17)	1108	洛阳玻璃	3.80	19.48	3.09	(80.72)
2883	中海油田	8.63	-	0.97	(37.50)	38	一拖股份	3.08	25.45	0.51	(62.87)
568	山东墨龙*	1.29	-	0.46	(74.73)	1157	中联重科*	3.21	17.20	0.53	(40.03)
1088	中国神华	22.55	8.08	1.22	(28.33)	564	郑煤机	4.19	22.52	0.54	(44.26)
1898	中煤能源	3.69	10.57	0.45	(49.06)	1057	浙江世宝*	2.12	25.21	0.91	(72.65)
1171	兖州煤业	11.54	9.74	1.09	(43.05)	1072	东方电气	6.58	-	0.58	-
902	华能国际	4.89	19.37	0.86	(34.73)	2727	上海电气	2.96	15.18	0.69	(58.93)
991	大唐发电	2.48	6.78	0.65	(48.16)	2208	金风科技*	11.72	14.26	1.64	(40.38)
1071	华电国际	2.74	45.45	0.52	(39.28)	42	东北电气	1.34	-	5.37	(66.75)
1618	中国中冶	2.37	8.04	0.64	(57.02)	187	京城机电	2.01	-	1.38	(67.87)
347	鞍钢股份*	8.27	15.42	1.05	(7.09)	300	沈机集团	停牌	-	-	-
323	马钢股份	4.06	7.83	1.12	(25.19)	2607	上海医药	19.42	12.46	1.30	(29.56)
1053	重庆钢铁	1.59	-	-	(40.46)	2196	复星医药	42.15	27.13	3.36	(8.79)
2600	中国铝业	4.85	53.63	1.66	-	1513	丽珠医药*	59.65	5.96	2.50	(28.10)
358	江西铜业	12.38	29.70	0.74	(48.49)	874	白云山	20.85	14.17	1.49	(34.25)
2899	紫金矿业	3.45	23.28	1.88	(40.50)	719	新华制药*	8.03	14.33	1.35	-
3993	洛阳钼业	5.10	34.77	2.39	(40.13)	168	青岛啤酒	40.75	39.66	2.62	(12.05)
914	海螺水泥	40.10	14.39	2.15	(0.68)	6116	拉夏贝尔	8.19	6.18	0.94	(59.11)
2009	金隅股份	3.46	11.15	0.66	(43.46)	1533	庄园牧场*	9.28	13.90	1.39	(57.83)
2202	万科*	35.35	13.75	2.80	(12.69)	553	南京熊猫	3.97	32.15	0.89	(50.52)
588	北京北辰	2.72	7.26	0.42	(50.11)	763	中兴通讯*	26.50	15.73	3.10	(27.70)
1528	美凯龙	9.66	7.47	0.74	(57.18)	921	海信科龙*	9.29	9.39	2.10	(42.11)
1065	创业环保	4.36	10.29	1.00	(68.28)	1812	晨鸣纸业*	12.92	7.74	1.22	(41.62)
						811	新华文轩	6.08	NA	-	(57.42)

注*：其A股在深圳证券交易所上市。没有"*"符号H股，其A股在上海证券交易所上市

来源：彭博、农银国际证券

农银国际业务发展部联系人

戴昕

angeladai@abci.com.hk

电话: (852) 2147 8810

农银国际机构销售部联系人

关宝娟

joycekwan@abci.com.hk

电话: (852) 2147 8838 / 2147 8855

林允文

vivianlin@abci.com.hk

电话: (852) 2147 8842

农银国际研究部联系人

陈宋恩

philipchan@abci.com.hk

电话: (852) 2147 8805

周秀成

stevechow@abci.com.hk

电话: (852) 2147 8809

要下载最新的研究报告，请前往 <http://sec.abci.com.hk/eng/research/research.asp>
要下载过去的研究报告，请前往 http://www.abci.com.hk/en-us/research_report.php

陈宋恩及周秀成作为本研究报告全部或部分撰写人，谨此证明有关就研究报告中提及的所有公司及/或该公司所发行的证券所做出的观点，均属分析员之个人意见。分析员亦在此证明，就研究报告内所做出的推荐或个人观点，分析员并无直接或间接地收取任何补偿。此外，分析员及分析员之关联人士并没有持有（除以下披露权益）研究报告内所推介股份的任何权益，并且没有担任研究报告内曾提及的上市法团的高级工作人员。

权益披露

农银国际证券有限公司及/或与其附属公司，曾在过去12个月内，与本报告提及的公司有投资银行业务关系。
陈宋恩持有中国农业银行H股股份。

免责声明

该报告只为客户使用，并只在适用法律允许的情况下分发。本研究报告并不牵涉具体使用者的投资目标，财务状况和特殊要求。该等资讯不得被视为购买或出售所述证券的要约或要约邀请。我等并不保证该等资讯的全部或部分可靠，准确，完整。该报告不应代替投资人自己的投资判断。文中分析建立于大量的假设基础上，我等并不承诺通知阁下该报告中的任何资讯或观点的变动，以及由于使用不同的假设和标准，造成的与其它分析机构的意见相反或不一致。分析员（们）负责报告的准备，为市场讯息采集、整合或诠释，或会与交易、销售和其它机构人员接触。农银国际证券有限公司不负责文中资讯的更新。农银国际证券有限公司对某一或某些公司内部部门的资讯进行控制，阻止内部流动或者进入其它部门及附属机构。负责此研究报告的分析员的薪酬完全由研究部或高层管理者（不包括投资银行）决定。分析员薪酬不取决于投行的收入，但或会与农银国际证券有限公司的整体收入（包括投行和销售部）有关。报告中所述证券未必适合在其它司法管辖区销售或某些投资人。文中所述的投资价格和价值、收益可能会有波动，历史表现不是未来表现的必然指示。外币汇率可能对所述证券的价格、价值或收益产生负面影响。如需投资建议、交易执行或其它咨询，请您联系当地销售代表。农银国际证券有限公司或任何其附属机构、总监、员工和代理，都不为阁下因依赖该等资讯所遭受的任何损失而承担责任。进一步的资讯可应要求而提供。

版权所有2018年农银国际证券有限公司

该材料的任何部分未经农银国际证券有限公司的书面许可不得复印、影印、复制或以任何其他形式分发

办公地址: 香港中环，红棉路8号，东昌大厦13楼，农银国际证券有限公司

电话: (852) 2868 2183