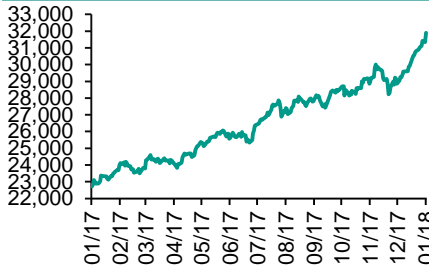


各股市走势图 1
股市短评 1
主要经济数据公布 1
主要新闻总结 1
国际经济要闻 2
大中华经济要闻 2
企业要闻 2
中港两地上市的 H 股股份 3
免责声明 4

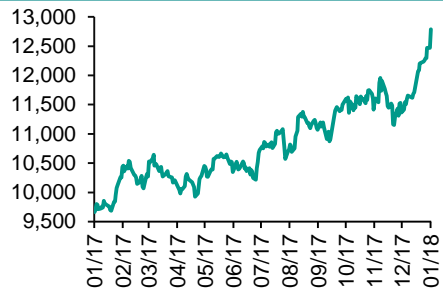
每天导读

各股市走势图

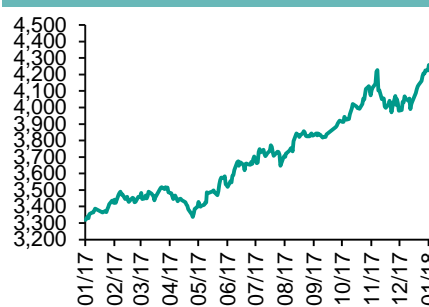
恒指走势图



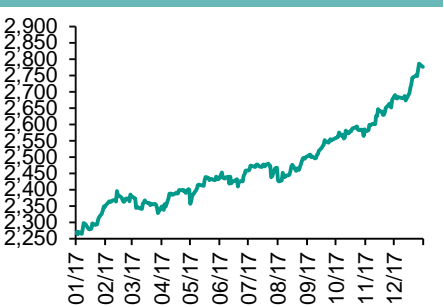
国指走势图



沪深300走势图



标普500走势图



来源：彭博

股市短评

昨天美国三大指数均下跌，美国通用电气股价跌近3%，另外油价下跌拖累能源股偏软。昨天欧洲三大股市个别发展，金属价格下跌，油价亦由3年高位回落，拖累矿业股及油股下跌。昨天恒指及国指均上升。港股11个行业指数均上升，其中金融业指数领涨。昨天上证综指及深成指均上升。沪深300指数中10个行业指数表现不一，其中金融地产指数领涨，信息技术指数领跌。港股通（沪）全天使用额度为13.18亿元，使用比例为12.55%；沪股通全天使用额度为9.49亿元，使用比例为7.30%。港股通（深）全天使用额度为6.44亿元，使用比例为6.13%；深股通全天使用额度为15.88亿元，使用比例为12.22%。昨天沪深两市两融余额升至10560亿元，沪深两市总交易量跌至5369亿元。今天将公布美国12月份设备使用率及美国12月份工业产值。

指数	收市	日比(%)	5日(%)
恒生	31,904.75	1.81	2.88
H股	12,787.28	2.54	4.34
红筹	4,678.34	1.84	1.62
HSC大型股	2,679.81	1.76	2.75
HSC中型股	5,782.46	1.65	(0.12)
AH股溢价	128.17	(1.49)	0.98
沪深300	4,258.47	0.79	1.65
富时中国A50	14,327.50	0.71	4.13
上证180	9,127.09	0.67	1.65
上证380	5,647.27	1.07	(2.09)
台北加权	10,986.11	0.27	0.65
日经225	23,951.81	0.26	(0.57)
道琼斯	25,792.86	(0.04)	2.02
标普500	2,776.42	(0.35)	1.04
纳斯达克	7,223.69	(0.51)	0.93
德国DAX 30	13,246.33	0.35	(1.04)
富时100	7,755.93	(0.17)	0.32
法国CAC 40	5,513.82	0.07	(0.18)

商品期货/指数	市价	日比(%)	5日(%)
纽约期油(美元/桶)	63.86	0.20	1.43
纽约期金(美元/t oz)	1,341.20	0.31	2.09
标普高盛商品指数	450.91	(0.51)	1.61
CRB大宗商品期货价格指数	195.11	(0.48)	1.13
罗杰斯国际商品指数	2,457.14	(0.32)	0.75

外汇	汇率	5日(%)	1个月(%)
港元兑人民币	0.8221	(1.44)	(2.86)
美元兑人民币	6.4316	(1.42)	(2.76)
美元兑港元	7.8236	0.01	0.10
美元兑日元	110.37	(0.97)	(1.98)
欧元兑美元	1.2269	2.69	4.13
英镑兑美元	1.3798	2.15	3.10
澳元兑美元	0.7969	1.61	3.98

政府债券	收益率(%)	5日(bps)	1个月(bps)
中国(10年期)	3.9650	5.60	7.10
香港(10年期)	1.95900	3.20	24.60
美国(10年期)	2.53710	(1.59)	18.41

来源：彭博

主要经济数据公布

国家	经济指标	时间	市场预期	实际值	前值
德国	CPI 月环比	12月	0.6%	0.6%	0.6%
德国	CPI 同比	12月	1.7%	1.7%	1.7%
英国	CPI 月环比	12月	0.4%	0.4%	0.3%
英国	CPI 同比	12月	3.0%	3.0%	3.1%
美国	纽约州制造业调查指数	12月	19.0	17.7	18.0

来源：彭博 (*均为修正值)

主要新闻总结

- 路透：欧洲央行据称不太可能在下周放弃购债承诺
- 日本财相麻生太郎：对货币来说汇率骤然波动是最大的问题
- 英国12月通胀率下滑至3%，为六个月来首次回落
- 韩国财政部长：关闭加密货币交易所仍是个选项但需要讨论
- 证券时报：据称中国多部委将联合加强对虚拟货币市场整顿清理
- 上海证券报：上交所分类监管区块链概念炒作
- 港交所李小加：ETF互联互通今年能否启动尚不确定
- 中国商务部：12月份以人民币计的FDI同比下降9.2%

国际经济要闻

路透：欧洲央行据称不太可能在下周放弃购债承诺

路透援引三名匿名知情人士报道，欧洲央行不太可能在下周的会议上放弃继续购债的承诺，因为决策层需要更多时间来评估经济和欧元的前景。对指引做出根本性调整只可能在晚些时候，更可能的时点是在三月的政策会议。(彭博)

日本财相麻生太郎：对货币来说汇率骤然波动是最大的问题

日本财务大臣麻生太郎周二告诉记者，日元目前的汇率水平不是一个大问题。麻生太郎起初谢绝对汇率水平置评。他说，日本央行行长黑田东彦坚持日本央行的物价稳定目标，而且央行一直在努力摆脱通货紧缩。(彭博)

英国12月通胀率下滑至3%，为六个月来首次回落

英国通胀率在12月份下滑，为六个月内首次回落，受飞机票和玩具等价格的影响。英国12月份消费者价格指数(CPI)同比上涨3.0%，低于11月的3.1%，后者是逾五年最高值。核心CPI同比升幅下滑至五个月最低的2.5%。(彭博)

韩国财政部长：关闭加密货币交易所仍是个选项但需要讨论

韩国财政部长金东兗接受TBS电台采访称，关闭加密货币交易所仍然是个选项，但需要先由各部进行“严肃”的讨论。司法部已经表示，关闭加密货币交易所的法案是必要的，不过某些部门担心副作用。(彭博)

大中华经济要闻

证券时报：据称中国多部委将联合加强对虚拟货币市场整顿清理

据《证券时报》报道，包括中国央行、中央网信办、工信部等多部委将联合加强对虚拟货币市场的清理整顿。特别是对于注册地在境内的场外交易平台、境内大额“点对点”的做市交易，甚至是注册在境内但通过其在境外的网站平台为国内客户提供虚拟货币集中交易服务等将进行逐步清理。(彭博)

上海证券报：上交所分类监管区块链概念炒作

《上海证券报》引述上交所称，“区块链”技术仍处于开发阶段，尚难以形成稳定业务，概念炒作迹象比较明显。对此，上交所对相关概念股采取停牌问询、停牌冷却、澄清说明等分类监管措施。(彭博)

港交所李小加：ETF互联互通今年能否启动尚不确定

香港交易所行政总裁李小加在香港亚洲金融论坛上表示，是否将上市交易基金(ETF)纳入香港-内地股票互通互联计划眼下仍在讨论之中。A股衍生品或可于今年在香港上市，但大陆监管机构需对放开衍生品市场感到放心。(彭博)

中国商务部：12月份以人民币计的FDI同比下降9.2%

中国商务部公布，2017年实际使用外资8775.6亿元人民币，同比增长7.9%，实现平稳增长。12月实际使用外资金额739.4亿元人民币，同比下降9.2%。(彭博)

企业要闻

GE首席执行官再次承诺研究分拆

GE的新老板表示，将考虑可能非常重大的变革，包括分拆为不同公司。“我们正在积极寻求最佳结构，以最大限度发挥我们业务的潜力，”首席执行官Flannery表示。评估“可能导致许许多多不同的排列，包括我们任意子公司独立出去，只要有道理。”(彭博)

雀巢以28亿美元将美国糖果业务出售给费列罗

雀巢在声明中说，同意以28亿美元的价格将其美国糖果业务出售给费列罗。在满足惯常的审批和结案条件后，预计交易将在2018年第一季度末左右完成。(彭博)

中国石油集团预计今年中国石油需求增长速度放缓

中国石油集团在年报中表示，2018年中国表观石油需求量可能增长4.6%，至6.15亿吨。增幅比2017年低约1.3个百分点。2018年原油净进口量可能增长7.7%，至4.51亿吨，进口依存度为70%。(彭博)

蚂蚁金服获准恢复发行消费金融ABS产品

蚂蚁金服获准发行以消费贷款为基础的信贷产品。蚂蚁金服称，标的资产将通过其网上借贷平台“花呗”出借的消费贷款。蚂蚁金服表示，这些证券目前进入询价阶段。(彭博)

中港两地上市的H股股份

H股代码	股份名称	H股 收盘价 (港元)	动态市盈率	市净率	H股/A股 价比(%)	H股代码	股份名称	H股 收盘价 (港元)	动态市盈率	市净率	H股/A股 价比(%)	
939	建设银行	8.13	7.02	1.00	(18.63)	895	东江环保*	11.60	17.10	2.40	(38.55)	
1398	工商银行	6.87	7.14	1.01	(14.13)	1635	大众公用	3.36	16.89	1.12	(39.96)	
1288	农业银行	4.18	5.99	0.84	(17.03)	753	中国国航	10.26	16.20	1.51	(27.02)	
3988	中国银行	4.24	5.90	0.74	(17.24)	670	东方航空	6.22	13.22	1.37	(36.35)	
3328	交通银行	6.28	5.55	0.64	(20.66)	1055	南方航空	8.41	14.55	1.50	(36.50)	
3968	招商银行	36.00	10.87	1.71	(7.01)	1919	中国远洋	4.09	-	1.69	(49.57)	
998	中信银行	5.62	5.43	0.63	(33.87)	2866	中海集运	1.63	7.23	1.11	(60.51)	
6818	光大银行	3.84	5.00	0.54	(24.87)	1138	中海发展	4.31	15.05	0.52	(42.08)	
1988	民生银行	8.24	5.07	0.69	(23.56)	2880	大连港	1.45	27.93	0.86	(57.04)	
2628	中国人寿	25.50	28.43	1.92	(33.00)	3369	秦港股份	2.70	13.46	0.93	(64.24)	
2318	中国平安	90.65	18.26	3.04	(4.04)	317	广船国际	12.14	-	1.39	-	
2601	中国太保	39.70	23.82	2.25	(21.48)	2039	中集集团*	15.40	20.64	1.32	(41.97)	
1336	新华保险	55.85	29.57	2.33	(30.89)	1800	中国交建	8.99	6.72	0.71	(43.77)	
6030	中信证券	18.04	17.55	1.22	(26.62)	390	中国中铁	5.90	8.06	0.82	(42.55)	
6837	海通证券	12.16	14.76	1.02	(24.75)	1186	中国铁建	9.19	7.00	0.76	(33.89)	
2611	国泰君安	18.20	13.44	1.22	(22.16)	1766	中国中车	7.99	17.87	1.57	(46.01)	
1776	广发证券*	16.52	12.54	1.28	(24.48)	525	广深铁路	5.48	32.89	1.14	(14.35)	
6886	华泰证券	17.16	15.76	1.21	(29.36)	177	宁沪高速	12.50	14.07	2.36	1.74	
6099	招商证券	12.50	11.46	0.90	(42.83)	548	深圳高速	8.14	11.28	1.13	(25.58)	
3958	东方证券	8.00	13.26	0.98	(53.13)	995	皖通高速	6.38	9.01	0.98	(52.18)	
6178	光大证券	9.83	12.87	0.76	(40.98)	107	成渝高速	2.95	7.96	0.53	(41.73)	
6881	银河证券	5.95	9.54	0.79	(54.41)	2238	广汽集团	18.34	11.38	1.98	(37.91)	
1375	中州证券	3.37	17.63	1.07	(58.44)	1211	比亚迪*	69.50	39.76	3.11	(11.65)	
857	中石油	5.90	36.93	0.75	(44.20)	2333	长城汽车	9.53	8.86	1.54	(35.28)	
386	中石化	6.52	11.77	0.91	(24.46)	2338	潍柴动力	10.00	9.88	1.01	(8.48)	
338	上石化	4.78	7.89	1.72	(42.60)	3606	福耀玻璃	32.90	22.17	3.90	(6.16)	
1033	石化油服	1.37	-	2.53	(62.26)	1108	洛阳玻璃	4.10	21.41	3.40	(83.02)	
2883	中海油田	9.68	-	1.11	(36.21)	38	一拖股份	3.36	28.27	0.57	(63.20)	
568	山东墨龙*	1.35	-	0.49	(75.83)	1157	中联重科*	3.60	19.65	0.61	(35.25)	
1088	中国神华	22.20	8.10	1.23	(21.28)	564	郑煤机	4.80	26.28	0.63	(39.36)	
1898	中煤能源	3.90	11.38	0.49	(46.64)	1057	浙江世宝*	2.60	31.49	1.14	(73.40)	
1171	兖州煤业	11.28	9.69	1.08	(40.32)	1072	东方电气	6.90	-	0.62	(47.47)	
902	华能国际	5.00	23.65	0.76	(32.81)	2727	上海电气	3.15	16.42	0.75	(60.63)	
991	大唐发电	2.45	6.81	0.65	(50.90)	2208	金风科技*	12.80	15.86	1.82	(40.60)	
1071	华电国际	2.87	48.48	0.55	(35.05)	42	东北电气	1.60	-	6.53	(72.14)	
1618	中国中冶	2.46	8.50	0.68	(54.77)	187	京城机电	2.26	-	1.58	(71.32)	
347	鞍钢股份*	7.34	13.93	0.95	(5.53)	300	沈机集团	停牌	-	-	-	
323	马钢股份	3.78	7.42	1.06	(24.06)	2607	上海医药	21.60	14.12	1.47	(31.09)	
1053	重庆钢铁	1.53	-	-	(41.38)	2196	复星医药	51.15	33.52	4.15	(8.66)	
2600	中国铝业	5.57	62.72	1.94	-	1513	丽珠医药*	67.90	6.91	2.90	(28.75)	
358	江西铜业	13.02	31.81	0.79	(45.72)	874	白云山	24.90	17.24	1.81	(32.06)	
2899	紫金矿业	3.39	23.30	1.88	(40.59)	719	新华制药*	8.65	15.72	1.48	(46.10)	
3993	洛阳铝业	6.02	41.80	2.87	(38.70)	168	青岛啤酒	47.65	47.23	3.12	(11.26)	
914	海螺水泥	40.30	14.73	2.20	3.61	6116	拉夏贝尔	9.03	6.94	1.06	(62.47)	
2009	金隅股份	3.86	12.66	0.75	(47.62)	553	南京熊猫	4.47	36.86	1.02	(53.10)	
2202	万科*	42.20	16.71	3.41	(13.53)	763	中兴通讯*	31.00	-	3.69	(33.85)	
588	北京北辰	2.90	7.88	0.45	(57.04)	921	海信科龙*	11.14	11.47	2.57	(42.79)	
1528	美凯龙	13.66	10.76	1.06	-	1812	晨鸣纸业*	14.42	8.80	1.39	(35.02)	
1065	创业环保	4.75	11.42	1.11	(71.81)	811	新华文轩	6.21	#N/A	N/A	-	(59.18)

注*：其A股在深圳证券交易所上市。没有"*"符号H股，其A股在上海证券交易所上市

来源：彭博、农银国际证券

农银国际业务发展部联系人

戴昕
angeladai@abci.com.hk
电话: (852) 2147 8810

农银国际机构销售部联系人

关宝娟
joycekwan@abci.com.hk
电话: (852) 2147 8838 / 2147 8855
林允文
vivianlin@abci.com.hk
电话: (852) 2147 8842

农银国际研究部联系人

陈宋恩
philipchan@abci.com.hk
电话: (852) 2147 8805
周秀成
stevechow@abci.com.hk
电话: (852) 2147 8809

要下载最新的研究报告, 请前往 <http://sec.abci.com.hk/eng/research/research.asp>
要下载过去的研究报告, 请前往 http://www.abci.com.hk/en-us/research_report.php

陈宋恩及周秀成作为本研究报告全部或部分撰写人, 谨此证明有关就研究报告中提及的所有公司及/或该公司所发行的证券所做出的观点, 均属分析员之个人意见。分析员亦在此证明, 就研究报告内所做出的推荐或个人观点, 分析员并无直接或间接地收取任何补偿。此外, 分析员及分析员之关联人士并没有持有(除以下披露权益)研究报告内所推介股份的任何权益, 并且没有担任研究报告内曾提及的上市法团的高级工作人员。

权益披露

农银国际证券有限公司及/或与其附属公司, 曾在过去12个月内, 与本报告提及的公司有投资银行业务关系。
陈宋恩持有中国农业银行H股股份。

免责声明

该报告只为客户使用, 并只在适用法律允许的情况下分发。本研究报告并不牵涉具体使用者的投资目标, 财务状况和特殊要求。该等资讯不得被视为购买或出售所述证券的要约或要约邀请。我等并不保证该等资讯的全部或部分可靠, 准确, 完整。该报告不应代替投资人自己的投资判断。文中分析建立于大量的假设基础上, 我等并不承诺通知阁下该报告中的任何资讯或观点的变动, 以及由于使用不同的假设和标准, 造成的与其它分析机构的意见相反或不一致。分析员(们)负责报告的准备, 为市场讯息采集、整合或诠释, 或会与交易、销售和其它机构人员接触。农银国际证券有限公司不负责文中资讯的更新。农银国际证券有限公司对某一或某些公司内部部门的资讯进行控制, 阻止内部流动或者进入其它部门及附属机构。负责此研究报告的分析员的薪酬完全由研究部或高层管理者(不包括投资银行)决定。分析员薪酬不取决于投行的收入, 但或会与农银国际证券有限公司的整体收入(包括投行和销售部)有关。报告中所述证券未必适合在其它司法管辖区销售或某些投资人。文中所述的投资价格和价值、收益可能会有波动, 历史表现不是未来表现的必然指示。外币汇率可能对所述证券的价格、价值或收益产生负面影响。如需投资建议、交易执行或其它咨询, 请您联系当地销售代表。农银国际证券有限公司或其附属机构、总监、员工和代理, 都不为阁下因依赖该等资讯所遭受的任何损失而承担责任。进一步的资讯可应要求而提供。

版权所有2018年农银国际证券有限公司

该材料的任何部分未经农银国际证券有限公司的书面许可不得复印、影印、复制或以任何其他形式分发

办公地址: 香港中环, 红棉路8号, 东昌大厦13楼, 农银国际证券有限公司

电话: (852) 2868 2183