

各股市走勢圖 ..... 1  
 股市短評 ..... 1  
 主要經濟數據公布 ..... 1  
 主要新聞總結 ..... 1  
 國際經濟要聞 ..... 2  
 大中華經濟要聞 ..... 2  
 企業要聞 ..... 2  
 中港兩地上市的H股股份 ..... 3  
 免責聲明 ..... 4

指數	收市	日比(%)	5日(%)
恒生	21,082.13	(1.00)	4.80
H股	7,267.57	(1.06)	5.68
紅籌	3,926.17	(1.13)	2.46
HSC大型股	1,919.54	(0.86)	4.98
HSC中型股	4,327.42	(0.82)	3.34
AH股溢價	138.85	1.11	(0.06)
滬深300	4,089.57	0.16	2.42
富時中國A50	13,514.18	(0.34)	2.62
上證180	8,690.65	0.04	1.69
上證380	5,783.21	0.96	2.68
臺北加權	16,552.57	(0.73)	3.66
日經225	27,279.80	(0.33)	2.26
道瓊斯	32,899.70	(1.05)	0.80
標普500	4,108.54	(1.63)	1.25
納斯達克	12,012.73	(2.47)	2.32
德國DAX 30	14,460.09	(0.17)	(0.01)
富時100	7,532.95	(0.98)	0.14
法國CAC 40	6,485.30	(0.23)	(0.47)

商品期貨/指數	市價	日比(%)	5日(%)
紐約期油(美元/桶)	120.40	1.29	4.63
紐約期金(美元/t oz)	1,849.00	0.20	(0.12)
標普高盛商品指數	808.30	0.99	2.86
CRB大宗商品期貨價格指數	323.27	0.05	1.45
羅杰斯國際商品指數	4,409.03	0.22	0.14

外匯	匯率	5日(%)	1個月(%)
港元兌人民幣	0.8469	(0.37)	(1.05)
美元兌人民幣	6.6450	(0.40)	(1.10)
美元兌港元	7.8459	(0.03)	(0.05)
美元兌日元	130.77	2.43	0.16
歐元兌美元	1.0730	(0.45)	1.70
英鎊兌美元	1.2502	(1.19)	1.25
澳元兌美元	0.7216	0.28	1.98

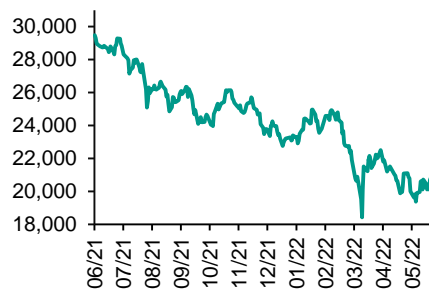
政府債券	收益率(%)	5日(bps)	1個月(bps)
中國(10年期)	2.8070	6.40	(3.20)
香港(10年期)	2.78700	11.90	5.90
美國(10年期)	2.93320	19.54	(3.80)

來源: 彭博

## 每天導讀

### 各股市走勢圖

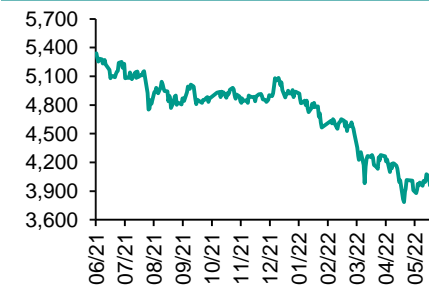
#### 恒指走勢圖



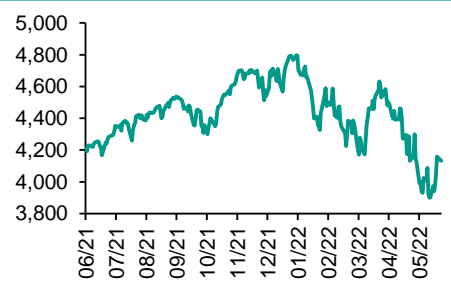
#### 國指走勢圖



#### 滬深300走勢圖



#### 標普500走勢圖



來源: 彭博

### 股市短評

上周五美國股市三大指數均下跌，其中僅納斯達克指數跌幅最大。美國5月非農業職位增加39萬個，高出預期的32.5萬個。失業率維持在3.6%。美國就業數據強勁，削弱市場對聯儲局暫停積極收緊貨幣政策的希望。標普500指數11個行業指數僅能源指數上升，其中非核心消費品指數領跌。上周五歐洲德國DAX指數及法國CAC指數均下跌，英股假期休市。歐元區的高通脹數據，市場持續擔憂歐洲央行加息。上周五中港股市假期休市。截至上周末，道指、標普500指數、日經225指數、恒指、國指、上證綜指、深成指的2022年預測市盈率分別為17.2倍、18.0倍、15.6倍、10.8倍、9.0倍、10.9倍、18.6倍。上周日經225、恒指、國指、上證綜指、深成指分別累漲3.66%、1.86%、2.61%、2.08%及3.88%，道指、標普500分別累跌0.94%及1.20%。今天將公布中國5月財新綜合PMI及中國5月財新服務業PMI。

### 主要經濟資料公布

國家	經濟指標	時間	市場預期	實際值	前值
歐元區	Markit歐元區服務業PMI經季調	5月	56.3	56.1	56.3
歐元區	Markit歐元區綜合PMI經季調	5月	54.9	54.8	54.9
美國	非農私企就業人數增減	5月	301K	333K	406K
美國	製造業就業人數增減	5月	39K	18K	55K
美國	失業率	5月	3.5%	3.6%	3.6%
美國	標普全球-美國服務業PMI	5月	53.5	53.4	53.5
美國	標普全球-美國綜合PMI	5月	53.8	53.6	53.8

來源: 彭博 (\*均為修正值)

### 主要新聞總結

- 美國5月份新增非農就業人數超過預期
- 中國央行和財政部官員承諾將落實穩經濟計劃
- 美國5月份ISM服務業指數回落
- 北京市發布統籌疫情防控和穩定經濟增長方案
- 拜登呼籲對美國經濟保持信心
- IDC: 受中國市場拖累 今年全球智能手機出貨量將下降
- 美國商務部長: 取消部分商品的關稅可能是有意義的
- 中國央行重申將加大穩健貨幣政策實施力度

## 國際經濟要聞

### 美國5月份新增非農就業人數超過預期

美國5月份新增非農就業人數超過預期，表明企業對需求和經濟前景仍然充滿信心。5月份非農就業人數增加39萬人，4月份的數據修正後為43.6萬人。失業率維持在3.6%不變，勞動力參與率微幅上升。該報告表明，雇主當月在填補空缺職位方面取得了成功。(彭博)

### 美國5月份ISM服務業指數回落

因商業活動減速，美國5月份服務業增長放緩至一年多以來的最低水平。供應管理學會(ISM)服務業指數從4月份的57.1降至55.9。雖然仍穩穩保持在50這一榮枯分水嶺之上，但已經是2021年2月以來最弱。商業活動指標上月下跌4.6至兩年低點54.5。然而，另一個衡量需求的指標，即新訂單指數在5月份攀升至57.6。(彭博)

### 拜登呼籲對美國經濟保持信心

美國總統拜登贊揚美國經濟的狀況；但他也承認，這一切可能被通脹所掩蓋。“我知道，即使有今天的好消息，很多美國人仍然焦慮，我理解這種感覺，”拜登說。他補充說：“不可否認，物價高漲，特別是汽油和食品價格，是人們面臨的現實問題。但美國人民有充分理由相信我們會直面這些挑戰。”(彭博)

### 美國商務部長：取消部分商品的關稅可能是有意義的

美國商務部長稱，取消部分商品的關稅以遏制近四十年來最熱通脹的做法“可能是有意義的”。“鋼鐵和鋁--我們決定保留一些關稅，因為我們需要保護美國工人；”雷蒙多表示。在被問及政府是否會考慮對數十億美元進口自中國的商品終結關稅時，雷蒙多表示，“其他產品--家庭用品和自行車，這可能是有意義的”。(彭博)

## 大中華經濟要聞

### 中國央行和財政部官員承諾將落實穩經濟計劃

在國務院總理李克強最近呼籲避免經濟本季度因疫情而出現萎縮之後，中國官員們承諾將落實一系列刺激經濟的政策。中國財政部表示，將加快推進退稅工作，為中小企業參與政府採購活動提供便利，指導地方穩妥有序做好專項債券發行工作。(彭博)

### 北京市發布統籌疫情防控和穩定經濟增長方案

北京市政府發布統籌疫情防控和穩定經濟增長的實施方案，力圖穩增長穩市場主體保就業，確保經濟運行在合理區間，其中的措施包括大力促進汽車等大宗消費，對淘汰舊車、購買新能源乘用新車的消費者提供補貼。(彭博)

### IDC：受中國市場拖累 今年全球智能手機出貨量將下降

根據IDC的最新預測，今年全球智能手機出貨量將下降3.5%，而經濟正在降溫的中國將構成最大拖累。中國這個全球最大智能手機市場的出貨量今年料將減少3,800萬部，比2021年萎縮11.5%，約占全球出貨量總減少量的五分之四。(彭博)

### 中國央行重申將加大穩健貨幣政策實施力度

隨著疫情爆發最嚴重的時候似已過去，中國宏觀政策在多管齊下托底經濟。中國央行副行長潘功勝重申，將加大穩健貨幣政策實施力度。潘功勝表示，將進一步便利境外投資者投資中國債券市場；中國經濟長期向好趨勢沒有改變。(彭博)

## 企業要聞

### 東芝披露已收到數份全盤收購要約，向可能的私有化邁進一步

東芝表示已收到8份擬全盤收購公司的要約，以及兩份對資本和業務結盟的建議。這家日本工業巨頭向可能的私有化邁進一步。這家總部位於東京的公司公告，概述了其收到的不具約束力的要約數量，但未披露競購者信息。(彭博)

### 中國開發商當代置業在紐約申請第15章破產

當代置業在紐約提交第15章破產申請，該法律程序允許公司在其他地方實施重組時保護美國資產。這家開發商周五提交破產申請，提到在開曼群島正在進行的重組程序。(彭博)

### 中國6月初的端午假期預計發送旅客同比下降40%

中國公布6月初的端午假期預計發送旅客7,340萬人次，同比下降40%。6月3日至5日長周末期間，鐵路、公路、水路、民航預計發送旅客總量比2020年同期下降9.6%。(彭博)

### 據報特斯拉暫停全球招聘，馬斯克擬裁員10%

據路透社看到的一封內部電子郵件，特斯拉首席執行官馬斯克表示，該公司需要裁員約10%，他個人對經濟有“超級不好的感覺”。據報道，這封主題為“暫停全球招聘”的電子郵件發送給了特斯拉高管層。(彭博)

**中港兩地上市的股份**

港股代碼	股份名稱	港股 收盤價 (港元)	動態市盈率	市淨率	港股/A股 價比(%)	港股代碼	股份名稱	港股 收盤價 (港元)	動態市盈率	市淨率	港股/A股 價比(%)
939	建設銀行	5.74	3.95	0.47	(18.38)	670	東方航空	2.77	-	1.02	(50.18)
1398	工商銀行	4.65	4.07	0.42	(14.74)	1055	南方航空	4.25	-	0.97	(44.32)
1288	農業銀行	2.97	3.73	0.42	(16.24)	1919	中遠海控	13.98	1.87	1.18	(22.38)
3988	中國銀行	3.11	3.55	0.40	(17.24)	598	中國外運	2.27	3.71	0.43	(51.46)
1658	郵儲銀行	5.77	5.92	0.69	(4.33)	2866	中遠海發	1.63	2.54	0.64	(56.35)
3328	交通銀行	5.29	3.77	0.41	(8.73)	1138	中遠海能	5.20	-	0.74	(60.27)
3968	招商銀行	48.75	8.45	1.36	6.33	2880	大連港	0.71	7.54	0.38	(65.36)
998	中信銀行	3.78	2.75	0.30	(31.44)	6198	青島港	4.04	5.51	0.62	(39.62)
6818	光大銀行	2.57	2.84	0.28	(29.85)	3369	秦港股份	1.18	5.35	0.34	(65.34)
2016	浙商銀行	3.54	5.19	0.50	(7.54)	317	廣船國際	5.75	78.37	0.48	(70.44)
1988	民生銀行	3.01	3.25	0.19	(32.40)	2039	中集集團*	12.86	5.92	0.84	(20.02)
6196	鄭州銀行*	1.48	3.14	0.20	(52.95)	1800	中國交建	4.39	3.50	0.26	(61.14)
3866	青島銀行*	3.44	5.41	0.57	(15.84)	390	中國中鐵	5.43	4.32	0.48	(28.98)
1963	重慶銀行	4.61	3.04	0.31	(49.50)	1186	中國鐵建	5.13	2.73	0.28	(44.74)
3618	渝農商行	2.83	3.25	0.26	(37.76)	1766	中國中車	3.12	8.22	0.51	(47.97)
2628	中國人壽	11.96	7.63	0.62	(59.58)	3898	時代電氣	35.10	20.97	1.28	(53.13)
2318	中國平安	47.00	7.36	0.88	(9.32)	3969	中國通號	2.83	7.94	0.61	(49.21)
2601	中國太保	18.20	5.54	0.66	(26.67)	525	廣深鐵路	1.42	-	0.31	(45.95)
1336	新華保險	20.45	3.62	0.50	(38.33)	177	寧滬高速	8.00	8.93	1.08	(18.86)
1339	人保集團	2.49	4.57	0.44	(54.15)	548	深圳高速	8.32	6.86	0.77	(26.12)
6030	中信證券	16.70	8.56	0.91	(27.97)	995	皖通高速	6.89	6.18	0.81	(23.24)
3908	中金公司	14.86	5.83	0.79	(67.37)	107	成渝高速	2.08	3.04	0.31	(58.94)
6837	海通證券	5.56	4.78	0.38	(48.30)	2238	廣汽集團	7.80	8.55	0.71	(58.90)
2611	國泰君安	10.24	5.25	0.57	(39.97)	1211	比亞迪*	284.40	194.98	7.33	(19.80)
6806	中萬宏源*	1.63	4.35	0.36	(65.83)	2333	長城汽車	15.08	17.47	1.82	(63.91)
1776	廣發證券*	10.24	6.12	0.63	(48.56)	1839	中集車輛*	5.58	9.54	0.81	(59.02)
6886	華泰證券	10.80	6.23	0.60	(31.17)	2338	濰柴動力	12.12	12.54	1.24	(15.74)
6099	招商證券	8.18	5.59	0.62	(46.79)	3606	福耀玻璃	39.20	27.11	3.30	(20.47)
3958	東方證券	4.18	4.72	0.39	(61.76)	1108	洛陽玻璃	12.16	25.82	1.69	(55.70)
6178	光大證券	5.03	6.20	0.37	(63.06)	6865	福萊特	31.95	33.98	4.75	(36.93)
6881	銀河證券	4.30	3.75	0.43	(58.94)	38	一拖股份	3.85	6.92	0.68	(73.06)
6066	中信建投	7.40	5.20	0.74	(71.73)	1157	中聯重科*	4.77	5.29	0.60	(32.96)
1375	中州證券	1.29	12.38	0.37	(72.28)	564	鄭煤機	8.90	6.72	0.91	(44.24)
1456	國聯證券	4.02	9.60	0.59	(66.54)	1057	浙江世寶*	1.61	110.02	0.79	(73.51)
883	中國海油	12.04	6.47	0.95	(43.22)	1072	東方電氣	9.05	9.23	0.71	(46.61)
857	中石油	4.15	6.26	0.49	(35.60)	2727	上海電氣	1.99	-	0.45	(59.78)
386	中石化	3.73	4.99	0.48	(28.36)	2208	金風科技*	12.72	13.66	1.28	(14.51)
338	上石化	1.55	6.87	0.47	(60.25)	42	東北電氣	0.27	384.54	-	(35.73)
1033	石化油服	0.63	-	1.48	(72.71)	187	京城機電	3.64	-	2.22	(82.74)
2883	中海油田	9.22	85.68	0.97	(47.29)	2607	上海醫藥	12.52	5.91	0.61	(40.22)
568	山東墨龍*	3.30	-	1.33	(30.66)	2196	複星醫藥	32.05	14.71	1.78	(36.10)
1088	中國神華	26.25	7.65	1.12	(32.86)	1513	麗珠醫藥*	25.25	11.08	1.47	(34.67)
1898	中煤能源	7.27	4.95	0.67	(37.60)	874	白雲山	21.50	7.61	0.96	(39.43)
1171	兗州煤業	26.45	5.29	1.64	(41.82)	719	新華製藥*	5.96	8.94	0.88	(82.57)
3996	中國能源建設	1.10	6.74	0.46	(59.75)	1349	復旦張江	3.20	13.43	1.40	(73.52)
1816	中廣核*	2.01	8.46	0.83	(38.84)	1858	春立醫療	9.51	8.68	1.26	(56.92)
902	華能國際	3.92	-	0.93	(53.52)	6160	百濟神州	85.90	-	2.48	(19.78)
991	大唐發電	1.38	-	0.75	(52.95)	1877	君實生物*	41.40	-	4.11	(53.88)
1071	華電國際	2.79	-	0.59	(38.32)	9995	榮昌生物	29.65	43.85	3.58	(27.40)
916	龍源電力	16.86	18.68	2.02	(36.67)	6185	康希諾	74.05	8.12	1.95	(63.43)
956	新天綠能	4.55	7.15	0.86	(68.31)	9989	海普瑞*	6.29	32.54	0.69	(69.38)
1618	中國中冶	1.96	4.34	0.40	(52.73)	2359	藥明康德	91.25	43.54	5.67	(14.54)
2068	中鋁國際	2.10	-	1.02	(61.91)	3759	康龍化成*	91.50	37.02	6.07	(33.36)
347	鞍鋼股份*	3.33	3.86	0.45	(21.70)	3347	泰格醫藥	70.50	-	-	(27.02)
323	馬鋼股份	3.04	3.93	0.58	(36.28)	6821	凱萊英*	149.00	-	-	(49.43)
1053	重慶鋼鐵	1.19	5.51	0.39	(47.66)	6127	昭衍新藥	61.20	34.41	2.78	(48.87)
2600	中國鋁業	3.54	9.38	0.91	(40.38)	168	青島啤酒	67.55	23.89	3.21	(36.25)
358	江西銅業	12.54	5.88	0.46	(41.22)	6116	拉夏貝爾	0.27	-	-	(61.15)
2899	紫金礦業	10.34	11.91	2.94	(11.07)	1533	莊園牧場*	10.06	44.42	1.19	(23.75)
1787	山東黃金	13.68	362.09	2.23	(36.33)	553	南京熊貓	3.34	68.04	0.74	(68.95)
3993	洛陽鉬業	3.83	11.87	1.71	(32.83)	981	中芯國際	17.20	9.81	0.98	(67.20)
1772	贛鋒鋲業	95.50	14.01	4.60	(30.52)	1385	復旦微電	28.15	60.37	6.20	(54.45)
914	海螺水泥	34.45	4.79	0.82	(19.26)	941	中國移動	50.60	7.58	0.75	(32.61)
2009	金隅股份	1.15	5.88	0.22	(65.26)	728	中國電信	2.77	7.51	0.50	(39.86)
2202	萬科*	17.16	7.47	0.71	(17.75)	763	中興通訊*	17.08	9.90	1.33	(40.14)
588	北京北辰	1.05	-	0.21	(60.73)	6869	長飛光纖	11.76	9.11	0.76	(64.72)
1528	美凱龍	3.36	5.64	0.23	(49.43)	921	海信家電*	8.03	9.04	0.88	(44.31)
1065	創業環保	3.08	5.42	0.52	(62.16)	6690	海爾智家	27.35	15.39	2.61	(8.01)
895	東江環保*	2.78	15.06	0.45	(62.24)	1812	晨鳴紙業*	3.00	10.77	0.41	(53.70)
1635	大眾公用	1.49	12.74	0.43	(61.20)	811	新華文軒	5.23	4.14	0.49	(52.62)
753	中國國航	5.68	-	1.14	(49.03)						

注\*: 其A股在深圳證券交易所上市。沒有"\*"符號標股, 其A股在上海證券交易所上市

來源: 彭博、農銀國際證券

**農銀國際業務發展部連絡人**

戴昕

[angeladai@abci.com.hk](mailto:angeladai@abci.com.hk)

電話：(852) 2147 8810

**農銀國際機構銷售部連絡人**

林青

[sallylin@abci.com.hk](mailto:sallylin@abci.com.hk)

電話：(852) 2147 8835

伍華安

[johnng@abci.com.hk](mailto:johnng@abci.com.hk)

電話：(852) 2147 8806

**農銀國際研究部連絡人**

陳宋恩

[philipchan@abci.com.hk](mailto:philipchan@abci.com.hk)

電話：(852) 2147 8805

周秀成

[stevechow@abci.com.hk](mailto:stevechow@abci.com.hk)

電話：(852) 2147 8809

要下載最新的研究報告，請前往 <http://sec.abci.com.hk/eng/research/research.asp>

要下載過去的研究報告，請前往 [http://www.abci.com.hk/en-us/research\\_report.php](http://www.abci.com.hk/en-us/research_report.php)

陳宋恩及周秀成作為本研究報告全部或部分撰寫人，謹此證明有關就研究報告中提及的所有公司及/或該公司所發行的證券所做出的觀點，均屬分析員之個人意見。分析員亦在此證明，就研究報告內所做出的推薦或個人觀點，分析員并無直接或間接地收取任何補償。此外，分析員及分析員之關聯人士並沒有持有（除以下披露權益）研究報告內所推介股份的任何權益，并且沒有擔任研究報告內曾提及的上市法團的高級工作人員。

**權益披露**

農銀國際證券有限公司及/或與其聯屬公司，曾在過去12個月內，與建設銀行，交通銀行，光大銀行，中金公司，中國平安，

中信建投，中海油田，浙商銀行，農業銀行，華泰證券，國泰君安，工商銀行，中信銀行，申萬宏源，中集集團，中國鐵建，廣發證券，招商證券，中國銀行，中國人壽，藥明康德，東方證券有投資銀行業務關係。

陳宋恩持有中國農業銀行H股股份。

**免責聲明**

該報告只為客戶使用，并只在適用法律允許的情況下分發。本研究報告并不牽涉具體使用者的投資目標，財務狀況和特殊要求。該等資訊不得被視為購買或出售所述證券的要約或要約邀請。我等并不保證該等資訊的全部或部分可靠，準確，完整。該報告不應代替投資人自己的投資判斷。文中分析建立于大量的假設基礎上，我等并不承諾通知閣下該報告中的任何資訊或觀點的變動，以及由于使用不同的假設和標準，造成的與其它分析機構的意見相反或不一致。分析員（們）負責報告的準備，為市場訊息采集、整合或詮釋，或會與交易、銷售和其它機構人員接觸。農銀國際證券有限公司不負責文中資訊的更新。農銀國際證券有限公司對某一或某些公司內部部門的資訊進行控制，阻止內部流動或者進入其它部門及附屬機構。負責此研究報告的分析員的薪酬完全由研究部或高層管理者（不包括投資銀行）決定。分析員薪酬不取決于投行的收入，但或會與農銀國際證券有限公司的整體收入（包括投行和銷售部）有關。報告中所述證券未必適合在其它司法管轄區銷售或某些投資人。文中所述的投資價格和價值、收益可能會有波動，歷史表現不是未來表現的必然指示。外幣匯率可能對所述證券的價格、價值或收益產生負面影響。如需投資建議、交易執行或其它諮詢，請您聯繫當地銷售代表。農銀國際證券有限公司或任何其附屬機構、總監、員工和代理，都不為閣下因依賴該等資訊所遭受的任何損失而承擔責任。進一步的資訊可應要求而提供。

版權所有2022年農銀國際證券有限公司

該材料的任何部分未經農銀國際證券有限公司的書面許可不得複印、影印、複製或以任何其他形式分發

辦公地址：香港中環，紅棉路8號，東昌大廈13樓，農銀國際證券有限公司

電話：(852) 2868 2183