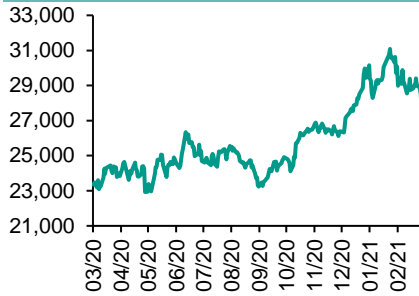


各股市走势图	1
股市短评	1
主要经济数据公布	1
主要新闻总结	1
国际经济要闻	2
大中华经济要闻	2
企业要闻	2
中港两地上市的H股股份	3
免责声明	4

## 每天导读

### 各股市走势图

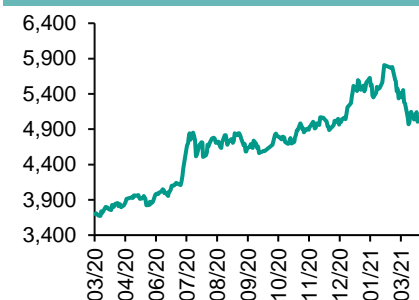
#### 恒指走势图



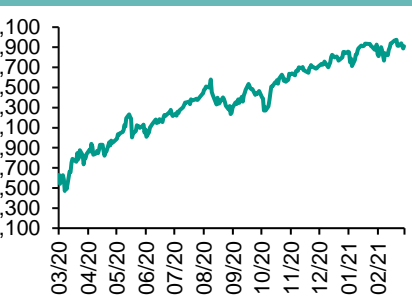
#### 国指走势图



#### 沪深300走势图



#### 标普500走势图



来源：彭博

### 股市短评

昨天美股三大指数均上涨，其中道指涨幅最大。市场受到美国当地新冠疫情以及疫苗分配方面的情况推动；标普500指数各行业指数表现不一，其中仅信息技术和电信服务指数下跌，而金融指数和工业指数领涨。昨天欧洲三大股指表现不一，其中仅法国CAC40指数上涨，富时100指数和德国DAX30指数下跌，欧洲地区新冠疫情未受控制，拖累大市。昨天恒指及国指均下跌，国指跌幅较大；港股各行业指数表现不一，其中信息技术指数领涨，原材料指数领涨。昨天上证综指及深成指表现不一，沪指三连跌，深成指则微升；沪深300指数各行业指数表现不一，其中原材料指数领涨，公用事业指数领跌。昨天沪股通北向净买入19.97亿人民币，南向净卖出14.75亿港元；深股通北向净买入7.52亿人民币，南向净卖出0.92亿港元。今天将公布美国2月批发库存环比初值、美国2月个人消费支出核心平减指数环比、美国2月商品贸易余额初值。

指数	收市	日比(%)	5日(%)
恒生	27,899.61	(0.07)	(5.12)
H股	10,744.27	(0.96)	(6.33)
红筹	4,065.02	(0.01)	(3.64)
HSC大型股	2,643.34	(0.28)	(5.91)
HSC中型股	5,699.48	0.24	(5.89)
AH股溢价	134.54	(0.57)	0.74
沪深300	4,926.35	(0.05)	(4.19)
富时中国A50	16,852.58	(0.21)	(1.72)
上证180	10,205.43	0.07	(3.71)
上证380	5,665.74	(0.00)	(2.28)
台北加权	16,060.14	0.17	(0.06)
日经225	28,729.88	1.14	(3.57)
道琼斯	32,619.48	0.62	(0.74)
标普500	3,909.52	0.52	(0.15)
纳斯达克	12,977.68	0.12	(1.06)
德国DAX 30	14,621.36	0.08	(1.04)
富时100	6,674.83	(0.57)	(1.55)
法国CAC 40	5,952.41	0.09	(1.82)

商品期货/指数	市价	日比(%)	5日(%)
纽约期油(美元/桶)	59.30	1.26	(3.45)
纽约期金(美元/t oz)	1,726.90	0.10	(0.85)
标普高盛商品指数	462.30	(2.52)	(1.49)
CRB大宗商品期货价格指数	184.35	(1.90)	(1.49)
罗杰斯国际商品指数	2,499.69	(2.08)	(1.39)

外汇	汇率	5日(%)	1个月(%)
港元兑人民币	0.8423	0.50	0.81
美元兑人民币	6.5441	0.55	0.97
美元兑港元	7.7698	0.06	0.17
美元兑日元	109.29	0.38	2.49
欧元兑美元	1.1781	(1.03)	(2.43)
英镑兑美元	1.3748	(0.89)	(1.33)
澳元兑美元	0.7591	(1.95)	(1.49)

政府债券	收益率(%)	5日(bps)	1个月(bps)
中国(10年期)	3.1900	(4.70)	(8.90)
香港(10年期)	1.33300	(4.30)	4.50
美国(10年期)	1.62440	(9.66)	21.95

来源：彭博

### 主要经济资料公布

国家	经济指标	时间	市场预期	实际值	前值
美国	周度首次申领失业救济人数	3月20	730k	684k	781k*
美国	持续领取失业救济人数	3月13	4000k	3870k	4134k*
美国	GDP环比折合年率	4季度	4.1%	4.3%	4.1%
欧元区	M3货币供应同比	2月	12.5%	12.3%	12.5%
德国	GfK消费者信心指数	4月	-12.1	-6.2	-12.7
香港	出口同比	2月	28.4%	30.4%	44.0%
香港	进口同比	2月	22.2%	17.6%	37.7%

来源：彭博 (\*均为修正值)

### 主要新闻总结

- 中国央行在香港滚动发行50亿元6个月人民币央行票据，金额减半
- 美国上周首次申请失业救济人数降至新冠疫情期间低点
- 中国政府部委将分工落实平台反垄断、中美经贸、金融风险处置等工作
- 美国季度垃圾债发行量达到1,396亿美元，创下纪录新高
- 拜登政府投入100亿美元帮助弱势群体接种新冠疫苗
- 中国央行：数字人民币将与支付宝和微信支付并存
- 美联储表示将在6月30日结束对多数华尔街银行的股息限制
- 香港金管局将逐步淘汰Libor挂钩产品的目标推迟到2021年底

## 国际经济要闻

### 美国上周首次申请失业救济人数降至新冠疫情期间低点

美国上周首次申请失业救济人数降至一年来最低，表明随着新冠疫苗接种人数增多和很多州放松商业活动限制，劳动力市场出现改善迹象。劳工部周四公布的数据显示，在常规的州失业救济计划中，截至3月20日一周首次申请失业救济人数减少97,000人，至684,000人。(彭博)

### 美国季度垃圾债发行量达到1,396亿美元，创出纪录新高

美国季度高收益率债券发行创出纪录新高，因企业利用较低的资金成本融资，以免潜在通胀导致利率进一步上升。彭博汇编数据显示，第一季度垃圾债券发行量达到1,396亿美元，超过了2020年第二季度创下的约1,390亿美元的上次纪录高点，当时企业在新冠疫情伊始急于筹集流动资金。(彭博)

### 拜登政府投入100亿美元帮助弱势群体接种新冠疫苗

拜登政府将投入近100亿美元，帮助遭受新冠疫情影响最严重的弱势美国社区获得新冠疫苗，其中还包括旨在鼓励人们接种疫苗的资金。这笔钱主要来自本月早些时候通过的1.9万亿美元的一揽子救助计划，将扩大拜登支持包括黑人社区和拉丁裔社区在内的美国弱势群体的努力。(彭博)

### 美联储表示将在6月30日结束对多数华尔街银行的股息限制

美联储周四表示，美国的银行若有充足资本通过下一轮压力测试，就将获准在6月30日之后提高股息。美联储在一份声明中说，对于那些在测试中表现良好的银行，对回购股票的限制也将取消。该监管机构并补充说，“多数机构”的股息支付和股票回购的限制将被放宽。(彭博)

## 大中华经济要闻

### 中国央行在香港滚动发行50亿元6个月人民币央行票据，金额减半

根据香港金管局公告，中国央行在香港发行50亿元6个月期人民币央行票据，票面利率为2.6%。中国央行新闻稿称，此次发行受到境外投资者广泛欢迎，包括美、欧、亚洲等多个国家和地区的银行、央行、基金等机构投资者以及国际金融组织踊跃参与认购。(彭博)

### 中国政府部委将分工落实平台反垄断、中美经贸、金融风险处置等工作

中国国务院就《政府工作报告》重点工作提出分工意见，要求9月底前出台支持平台企业创新发展，同时规范发展，健全数字规则的相关政策。(彭博)

### 中国央行：数字人民币将与支付宝和微信支付并存

中国央行表示，计划中的数字货币将与蚂蚁集团支付宝和腾讯微信支付等目前主导在线支付市场的技术平台并存。中国央行已经在国内部分地区试点数字人民币，并可能成为第一个发行虚拟货币的主要央行。(彭博)

### 香港金管局将逐步淘汰Libor挂钩产品的目标推迟到2021年底

根据香港金融管理局周四发布的一份公告，金管局已经推迟了银行逐步淘汰与伦敦银行同业拆息(Libor)挂钩产品的目标；银行停止发行与Libor挂钩、2021年后到期新产品的目标现在是今年年底。之前设定的目标是今年6月底。(彭博)

## 企业要闻

### 上汽集团和海尔据称携手开发智能汽车

两位知情人士称，中国汽车制造商上汽集团和家电巨头海尔集团签署了初步协议，将共同开发智能交通运输系统和智能家居。知情人士说，两家公司将在自动驾驶和轻量化材料开发等领域进行合作，并建立一项基金，投资智能制造等领域。双方周四签署了该协议，还涉及海尔投资上汽集团的一个部门。(彭博)

### 据悉波音最早周五开始交付787梦幻客机

知情人士透露，在停滞五个月后，波音公司料于本周恢复787梦幻客机的交付，技术人员此前在寻找该碳纤维飞机的细微结构缺陷。上述消息人士称，预计最早将在周五交付，波音可能在本月交付两到三架该宽体飞机。(彭博)

### Information：小红书聘请首席财务官，考虑赴美国上市

the Information援引知情人士的话报道，中国知名社交电商平台小红书聘请了一名首席财务官，并考虑最早今年赴美上市。花旗集团驻香港的董事总经理Ruo Yang已出任小红书的首席财务官。(彭博)

### 拜腾前首席执行官戴雷据悉考虑加盟恒大汽车

知情人士称，拜腾前首席执行官和联合创始人戴雷(Daniel Kirchert)在考虑加盟恒大汽车。戴雷曾在宝马任职，2016年联合创办了拜腾，担任首席执行官，去年10月份辞任。(彭博)

**中港两地上市的H股股份**

H股代码	股份名称	H股 收盘价 (港元)	动态市盈率	市净率	H股/A股 价比(%)	H股代码	股份名称	H股 收盘价 (港元)	动态市盈率	市净率	H股/A股 价比(%)
939	建设银行	6.37	5.55	0.60	(23.98)	1065	创业环保	3.10	6.83	0.59	(59.51)
1398	工商银行	5.36	5.66	0.62	(15.75)	895	东江环保*	5.39	12.39	0.90	(48.10)
1288	农业银行	3.14	4.83	0.51	(20.79)	1635	大众公用	2.19	9.29	0.67	(51.06)
3988	中国银行	2.91	4.56	0.36	(25.48)	753	中国国航	6.57	-	0.97	(36.08)
1658	邮储银行	5.73	7.36	0.79	(14.85)	670	东方航空	3.61	-	0.88	(42.50)
3328	交通银行	4.61	4.45	0.41	(16.11)	1055	南方航空	5.55	-	0.99	(29.89)
3968	招商银行	60.35	13.23	2.00	(0.32)	1919	中远海控	8.83	57.56	2.34	(34.34)
998	中信银行	3.83	3.65	0.35	(39.00)	598	中国外运	2.89	6.51	0.61	(43.11)
6818	光大银行	3.40	4.53	0.46	(29.27)	2866	中远海发	1.23	6.03	0.66	(60.89)
2016	浙商银行	3.63	5.42	0.57	(25.04)	1138	中远海能	3.34	4.19	0.37	(55.82)
1988	民生银行	4.90	3.57	0.34	(20.30)	2880	大连港	0.84	9.30	0.47	(59.79)
6196	郑州银行*	2.05	3.84	0.34	(54.55)	6198	青岛港	4.50	6.57	0.77	(43.50)
3866	青岛银行*	4.24	8.89	0.73	(30.36)	3369	秦港股份	1.39	6.14	0.43	(56.78)
1963	重庆银行	5.11	3.31	0.38	(64.59)	317	广船国际	7.79	12.42	0.67	(72.21)
3618	渝农商行	3.57	3.81	0.37	(29.56)	2039	中集集团*	12.70	30.52	1.10	(26.26)
2628	中国人寿	16.06	7.64	0.92	(56.92)	1800	中国交建	3.78	3.33	0.25	(54.37)
2318	中国平安	93.45	9.63	1.89	(0.59)	390	中国中铁	4.01	3.37	0.41	(40.93)
2601	中国太保	30.25	8.96	1.24	(32.03)	1186	中国铁建	4.83	3.05	0.25	(47.49)
1336	新华保险	28.85	5.31	0.75	(50.14)	1766	中国中车	3.37	7.92	0.59	(53.83)
1339	人保集团	2.51	4.64	0.46	(64.46)	3969	中国通号	3.29	8.21	0.76	(51.02)
6030	中信证券	16.26	11.82	0.97	(42.68)	525	广深铁路	1.51	-	0.32	(42.95)
3908	中金公司	17.14	11.60	1.25	(71.71)	177	宁沪高速	8.85	14.81	1.36	(22.97)
6837	海通证券	6.84	6.96	0.51	(48.03)	548	深圳高速	7.71	6.90	0.79	(29.62)
2611	国泰君安	10.84	7.31	0.64	(44.11)	995	皖通高速	4.75	8.92	0.61	(35.35)
6806	申万宏源*	2.13	5.97	0.51	(61.98)	107	成渝高速	1.84	20.65	0.31	(52.00)
1776	广发证券*	10.64	7.50	0.73	(42.50)	2238	广汽集团	6.62	10.88	0.69	(46.37)
6886	华泰证券	11.28	7.91	0.66	(44.62)	1211	比亚迪*	168.00	126.08	6.78	(12.19)
6099	招商证券	10.34	9.13	0.69	(55.69)	2333	长城汽车	19.84	36.62	2.80	(40.60)
3958	东方证券	5.05	10.77	0.55	(55.95)	2338	潍柴动力	19.72	14.35	2.59	(12.32)
6178	光大证券	6.88	11.47	0.53	(67.42)	3606	福耀玻璃	40.55	36.54	4.18	(17.15)
6881	银河证券	4.57	5.56	0.52	(63.47)	1108	洛阳玻璃	7.47	38.81	2.52	(62.58)
6066	中信建投	9.79	7.33	1.22	(74.41)	6865	福莱特	21.35	34.36	6.29	(30.20)
1375	中州证券	1.53	-	0.45	(72.34)	38	一拖股份	3.38	5.99	0.62	(75.68)
1456	国联证券	3.85	11.34	0.73	(80.88)	1157	中联重科*	10.68	11.49	1.60	(23.94)
857	中石油	2.77	22.51	0.35	(45.47)	564	郑煤机	10.56	10.67	1.19	(21.47)
386	中石化	3.98	10.70	0.56	(20.72)	1057	浙江世宝*	1.40	-	0.69	(76.83)
338	上石化	1.76	23.70	0.55	(57.63)	1072	东方电气	6.96	11.59	0.60	(51.81)
1033	石化油服	0.70	132.59	1.67	(70.51)	2727	上海电气	2.82	10.56	0.55	(56.24)
2883	中海油田	7.79	11.63	0.81	(55.59)	2208	金风科技*	14.36	23.11	1.63	(9.10)
568	山东墨龙*	2.07	-	0.93	(52.35)	42	东北电气	0.67	3.81	3.79	(66.79)
1088	中国神华	14.40	6.34	0.67	(32.97)	187	京城机电	1.93	5.11	1.55	(70.16)
1898	中煤能源	3.50	6.59	0.39	(49.42)	2607	上海医药	14.50	8.19	0.81	(36.34)
1171	兖州煤业	8.25	4.62	0.60	(45.99)	2196	复星医药	32.25	19.77	2.11	(29.75)
1816	中广核*	1.86	8.29	0.83	(44.03)	1513	丽珠医药*	33.00	15.15	2.16	(32.25)
902	华能国际	2.66	18.65	0.48	(47.88)	874	白云山	18.88	8.87	0.99	(42.86)
991	大唐发电	1.24	19.61	0.46	(63.97)	719	新华制药*	4.27	7.24	0.72	(56.55)
1071	华电国际	2.11	5.55	0.38	(47.25)	1349	复旦张江	4.34	22.84	2.04	(75.06)
956	新天绿能	2.91	6.28	0.81	(80.39)	1877	君实生物*	71.05	-	19.57	(26.56)
1618	中国中冶	1.76	5.14	0.41	(51.70)	6185	康希诺	265.20	-	36.13	(39.82)
2068	中铝国际	1.28	-	0.40	(68.92)	9989	海普瑞*	11.52	11.42	1.65	(45.07)
347	鞍钢股份*	3.81	21.69	0.57	(10.58)	2359	药明康德	144.60	113.47	9.33	(6.18)
323	马钢股份	2.55	13.47	0.59	(25.66)	3759	康龙化成*	128.30	130.49	11.06	(16.06)
1053	重庆钢铁	1.10	12.90	0.41	(40.97)	3347	泰格医药	139.00	-	-	(12.98)
2600	中国铝业	3.26	115.66	0.94	(26.56)	6127	昭衍新药	131.00	132.98	21.02	(20.40)
358	江西铜业	14.60	21.78	0.81	(43.16)	168	青岛啤酒	68.50	34.74	3.66	(27.81)
2899	紫金矿业	9.57	31.41	3.93	(15.66)	6116	拉夏贝尔	0.64	-	0.64	(75.04)
1787	山东黄金	15.00	25.76	2.23	(41.73)	1533	庄园牧场*	5.96	47.80	0.77	(46.41)
3993	洛阳钼业	4.63	36.03	2.16	(25.41)	553	南京熊猫	4.11	111.95	0.92	(45.47)
1772	赣锋锂业	91.15	276.83	11.03	(17.41)	981	中芯国际	23.95	32.40	1.21	(61.91)
914	海螺水泥	49.85	6.45	1.47	(17.48)	763	中兴通讯*	19.44	17.79	-	(43.29)
2009	金隅股份	1.62	5.21	0.31	(53.26)	6869	长飞光纤	9.91	11.40	0.71	(65.88)
2202	万科*	30.75	7.27	1.49	(15.19)	921	海信家电*	13.00	10.30	1.62	(31.93)
588	北京北辰	1.45	8.71	0.29	(46.88)	6690	海尔智家	29.15	23.39	3.37	(15.02)
1528	美凯龙	4.86	6.42	0.34	(57.30)	1812	晨鸣纸业*	6.65	16.23	0.94	(41.70)
						811	新华文轩	5.03	4.55	0.54	(54.13)

注\*：其A股在深圳证券交易所上市。没有"\*"符号H股，其A股在上海证券交易所上市

来源：彭博、农银国际证券

**农银国际业务发展部连络人**

**戴昕**

[angeladai@abci.com.hk](mailto:angeladai@abci.com.hk)

电话: (852) 2147 8810

**农银国际机构销售部连络人**

**林青**

[sallylin@abci.com.hk](mailto:sallylin@abci.com.hk)

电话: (852) 2147 8835

**伍华安**

[johnng@abci.com.hk](mailto:johnng@abci.com.hk)

电话: (852) 2147 8806

**农银国际研究部连络人**

**陈宋恩**

[philipchan@abci.com.hk](mailto:philipchan@abci.com.hk)

电话: (852) 2147 8805

**周秀成**

[stevechow@abci.com.hk](mailto:stevechow@abci.com.hk)

电话: (852) 2147 8809

要下载最新的研究报告，请前往 <http://sec.abci.com.hk/eng/research/research.asp>

要下载过去的研究报告，请前往 [http://www.abci.com.hk/en-us/research\\_report.php](http://www.abci.com.hk/en-us/research_report.php)

陈宋恩及周秀成作为本研究报告全部或部分撰写人，谨此证明有关就研究报告中提及的所有公司及/或该公司所发行的证券所做出的观点，均属分析员之个人意见。分析员亦在此证明，就研究报告内所做出的推荐或个人观点，分析员并无直接或间接地收取任何补偿。此外，分析员及分析员之关联人士并没有持有（除以下披露权益）研究报告内所推介股份的任何权益，并且没有担任研究报告内曾提及的上市法团的高级工作人员。

**权益披露**

农银国际证券有限公司及/或其附属公司，曾在过去12个月内，与建设银行，中国银行，交通银行，光大银行，民生银行，中金公司，中国平安，中信建投，中海油田，浙商银行，农业银行，腾讯有投资银行业务关系。

陈宋恩持有中国农业银行H股股份。

**免责声明**

该报告只为客户使用，并只在适用法律允许的情况下分发。本研究报告并不牵涉具体使用者的投资目标，财务状况和特殊要求。该等资讯不得被视为购买或出售所述证券的要约或要约邀请。我等并不保证该等资讯的全部或部分可靠，准确，完整。该报告不应代替投资人自己的投资判断。文中分析建立于大量的假设基础上，我等并不承诺通知阁下该报告中的任何资讯或观点的变动，以及由于使用不同的假设和标准，造成的与其它分析机构的意见相反或不一致。分析员（们）负责报告的准备，为市场讯息采集、整合或诠释，或会与交易、销售和其它机构人员接触。农银国际证券有限公司不负责文中资讯的更新。农银国际证券有限公司对某一或某些公司内部部门的资讯进行控制，阻止内部流动或者进入其它部门及附属机构。负责此研究报告的分析员的薪酬完全由研究部或高层管理者（不包括投资银行）决定。分析员薪酬不取决于投行的收入，但或会与农银国际证券有限公司的整体收入（包括投行和销售部）有关。报告中所述证券未必适合在其它司法管辖区销售或某些投资人。文中所述的投资价格和价值、收益可能会有波动，历史表现不是未来表现的必然指示。外币汇率可能对所述证券的价格、价值或收益产生负面影响。如需投资建议、交易执行或其它咨询，请您联系当地销售代表。农银国际证券有限公司或任何其附属机构、总监、员工和代理，都不为阁下因依赖该等资讯所遭受的任何损失而承担责任。进一步的资讯可应要求而提供。

版权所有2021年农银国际证券有限公司

该材料的任何部分未经农银国际证券有限公司的书面许可不得复印、影印、复制或以任何其他形式分发

办公地址: 香港中环，红棉路8号，东昌大厦13楼，农银国际证券有限公司

电话: (852) 2868 2183