

各股市走势图	1
股市短评	1
主要经济数据公布	1
主要新闻总结	1
国际经济要闻	2
大中华经济要闻	2
企业要闻	2
中港两地上市的 H 股股份	3
免责声明	4

指数	收市	日比(%)	5日(%)
恒生	21,082.13	(1.00)	4.80
H股	7,267.57	(1.06)	5.68
红筹	3,926.17	(1.13)	2.46
HSC大型股	1,919.54	(0.86)	4.98
HSC中型股	4,327.42	(0.82)	3.34
AH股溢价	138.85	1.11	(0.06)
沪深300	4,089.57	0.16	2.42
富时中国A50	13,514.18	(0.34)	2.62
上证180	8,690.65	0.04	1.69
上证380	5,783.21	0.96	2.68
台北加权	16,552.57	(0.73)	3.66
日经225	27,761.57	1.27	1.43
道琼斯	32,899.70	(1.05)	0.80
标普500	4,108.54	(1.63)	1.25
纳斯达克	12,012.73	(2.47)	2.32
德国DAX 30	14,460.09	(0.17)	(0.01)
富时100	7,532.95	(0.98)	0.14
法国CAC 40	6,485.30	(0.23)	(0.47)

商品期货/指数	市价	日比(%)	5日(%)
纽约期油(美元/桶)	120.40	1.29	4.63
纽约期金(美元/t oz)	1,849.00	0.20	(0.12)
标普高盛商品指数	808.30	0.99	2.86
CRB大宗商品期货价格指数	323.27	0.05	1.45
罗杰斯国际商品指数	4,409.03	0.22	0.14

外汇	汇率	5日(%)	1个月(%)
港元兑人民币	0.8469	(0.37)	(1.05)
美元兑人民币	6.6450	(0.40)	(1.10)
美元兑港元	7.8459	(0.03)	(0.05)
美元兑日元	130.77	2.43	0.16
欧元兑美元	1.0730	(0.45)	1.70
英镑兑美元	1.2502	(1.19)	1.25
澳元兑美元	0.7216	0.28	1.98

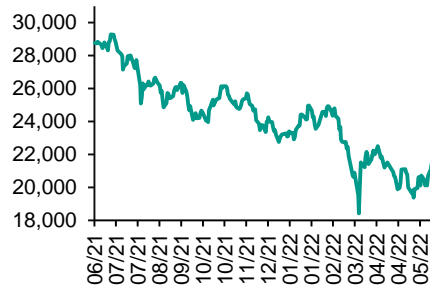
政府债券	收益率(%)	5日(bps)	1个月(bps)
中国(10年期)	2.8070	6.40	(3.20)
香港(10年期)	2.78700	11.90	5.90
美国(10年期)	2.93320	19.54	(3.80)

来源: 彭博

每天导读

各股市走势图

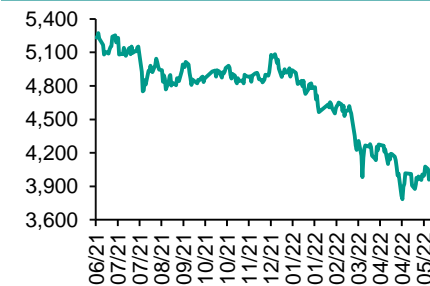
恒指走势图



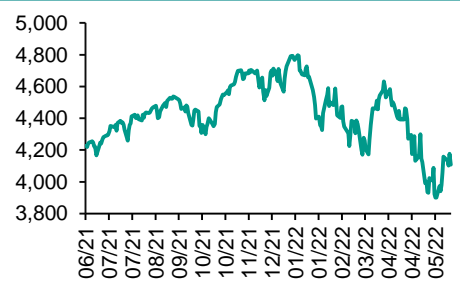
国指走势图



沪深300走势图



标普500走势图



来源: 彭博

股市短评

上周五美国股市三大指数均下跌, 其中仅纳斯达克指数跌幅最大。美国5月非农业职位增加39万个, 高出预期的32.5万个。失业率维持在3.6%。美国就业数据强劲, 削弱市场对联储局暂停积极收紧货币政策的希望。标普500指数11个行业指数仅能源指数上升, 其中非核心消费品指数领跌。上周五欧洲德国DAX指数及法国CAC指数均下跌, 美股假期休市。欧元区的高通胀数据, 市场持续担忧欧洲央行加息。上周五中港股市假期休市。截至上周末, 道指、标普500指数、日经225指数、恒指、国指、上证综指、深成指2022年预测市盈率分别为17.2倍、18.0倍、15.6倍、10.8倍、9.0倍、10.9倍、18.6倍。上周日经225、恒指、国指、上证综指、深成指分别累涨3.66%、1.86%、2.61%、2.08%及3.88%, 道指、标普500分别累跌0.94%及1.20%。今天将公布中国5月财新综合PMI及中国5月财新服务业PMI。

主要经济资料公布

国家	经济指标	时间	市场预期	实际值	前值
欧元区	Markit欧元区服务业PMI经季调	5月	56.3	56.1	56.3
欧元区	Markit欧元区综合PMI经季调	5月	54.9	54.8	54.9
美国	非农私企就业人数增减	5月	301K	333K	406K
美国	制造业就业人数增减	5月	39K	18K	55K
美国	失业率	5月	3.5%	3.6%	3.6%
美国	标普全球-美国服务业PMI	5月	53.5	53.4	53.5
美国	标普全球-美国综合PMI	5月	53.8	53.6	53.8

来源: 彭博 (*均为修正值)

主要新闻总结

- 美国5月份新增非农就业人数超过预期
- 中国央行和财政部官员承诺将落实稳经济计划
- 美国5月份ISM服务业指数回落
- 北京市发布统筹疫情防控和稳定经济增长方案
- 拜登呼吁对美国经济保持信心
- IDC: 受中国市场拖累 今年全球智能手机出货量将下降
- 美国商务部长: 取消部分商品的关税可能是有意义的
- 中国央行重申将加大稳健货币政策实施力度

国际经济要闻

美国5月份新增非农就业人数超过预期

美国5月份新增非农就业人数超过预期，表明企业对需求和经济前景仍然充满信心。5月份非农就业人数增加39万人，4月份的数据修正后为43.6万人。失业率维持在3.6%不变，劳动力参与率微幅上升。该报告表明，雇主当月在填补空缺职位方面取得了成功。(彭博)

美国5月份ISM服务业指数回落

因商业活动减速，美国5月份服务业增长放缓至一年多以来的最低水平。供应链管理学会(ISM)服务业指数从4月份的57.1降至55.9。虽然仍稳稳保持在50这一荣枯分水岭之上，但已经是2021年2月以来最弱。商业活动指标上月下跌4.6至两年低点54.5。然而，另一个衡量需求的指标，即新订单指数在5月份攀升至57.6。(彭博)

拜登呼吁对美国经济保持信心

美国总统拜登赞扬美国经济的状况；但他也承认，这一切可能被通胀所掩盖。“我知道，即使有今天的好消息，很多美国人仍然焦虑，我理解这种感觉，”拜登说。他补充说：“不可否认，物价高涨，特别是汽油和食品价格，是人们面临的现实问题。但美国人民有充分理由相信我们会直面这些挑战。”(彭博)

美国商务部长：取消部分商品的关税可能是有意义的

美国商务部长称，取消部分商品的关税以遏制近四十年来最热通胀的做法“可能是有意义的”。“钢铁和铝--我们决定保留一些关税，因为我们需要保护美国工人；”雷蒙多表示。在被问及政府是否会考虑对数十亿美元进口自中国的商品终结关税时，雷蒙多表示，“其他产品--家庭用品和自行车，这可能是有意义的”。(彭博)

大中华经济要闻

中国央行和财政部官员承诺将落实稳经济计划

在国务院总理李克强最近呼吁避免经济本季度因疫情而出现萎缩之后，中国官员们承诺将落实一系列刺激经济的政策。中国财政部表示，将加快推进退税工作，为中小企业参与政府采购活动提供便利，指导地方稳妥有序做好专项债券发行工作。(彭博)

北京市发布统筹疫情防控和稳定经济增长方案

北京市政府发布统筹疫情防控和稳定经济增长的实施方案，力图稳增长稳市场主体保就业，确保经济运行在合理区间，其中的措施包括大力促进汽车等大宗消费，对淘汰旧车、购买新能源乘用车的消费者提供补贴。(彭博)

IDC：受中国市场拖累 今年全球智能手机出货量将下降

根据IDC的最新预测，今年全球智能手机出货量将下降3.5%，而经济正在降温的中国将构成最大拖累。中国这个全球最大智能手机市场的出货量今年料将减少3,800万部，比2021年萎缩11.5%，约占全球出货量总减少量的五分之四。(彭博)

中国央行重申将加大稳健货币政策实施力度

随着疫情爆发最严重的时候似已过去，中国宏观政策在多管齐下托底经济。中国央行副行长潘功胜重申，将加大稳健货币政策实施力度。潘功胜表示，将进一步便利境外投资者投资中国债券市场；中国经济长期向好趋势没有改变。(彭博)

企业要闻

东芝披露已收到数份全盘收购要约，向可能的私有化迈进一步

东芝表示已收到8份拟全盘收购公司的要约，以及两份对资本和业务结盟的建议。这家日本工业巨头向可能的私有化迈进一步。这家总部位于东京的公司公告，概述了其收到的不具约束力的要约数量，但未披露竞购者信息。(彭博)

中国开发商当代置业在纽约申请第15章破产

当代置业在纽约提交第15章破产申请，该法律程序允许公司在其他地方实施重组时保护美国资产。这家开发商周五提交破产申请，提到在开曼群岛正在进行的重组程序。(彭博)

中国6月初的端午假期预计发送旅客同比下降40%

中国公布6月初的端午假期预计发送旅客7,340万人次，同比下降40%。6月3日至5日长周末期间，铁路、公路、水路、民航预计发送旅客总量比2020年同期下降9.6%。(彭博)

据报特斯拉暂停全球招聘，马斯克拟裁员10%

据路透看到的一封内部电子邮件，特斯拉首席执行官马斯克表示，该公司需要裁员约10%，他个人对经济有“超级不好的感觉”。据报道，这封主题为“暂停全球招聘”的电子邮件发送给了特斯拉高管层。(彭博)

中港两地上市的股份

港股代码	股份名称	港股 收盘价 (港元)	动态市盈率	市净率	港股/A股 价比(%)	港股代码	股份名称	港股 收盘价 (港元)	动态市盈率	市净率	港股/A股 价比(%)
939	建设银行	5.74	3.95	0.47	(18.38)	670	东方航空	2.77	-	1.02	(50.18)
1398	工商银行	4.65	4.07	0.42	(14.74)	1055	南方航空	4.25	-	0.97	(44.32)
1288	农业银行	2.97	3.73	0.42	(16.24)	1919	中远海控	13.98	1.87	1.18	(22.38)
3988	中国银行	3.11	3.55	0.40	(17.24)	598	中国外运	2.27	3.71	0.43	(51.46)
1658	邮储银行	5.77	5.92	0.69	(4.33)	2866	中远海发	1.63	2.54	0.64	(56.35)
3328	交通银行	5.29	3.77	0.41	(8.73)	1138	中远海能	5.20	-	0.74	(60.27)
3968	招商银行	48.75	8.45	1.36	6.33	2880	大连港	0.71	7.54	0.38	(65.36)
998	中信银行	3.78	2.75	0.30	(31.44)	6198	青岛港	4.04	5.51	0.62	(39.62)
6818	光大银行	2.57	2.84	0.28	(29.85)	3369	秦港股份	1.18	5.35	0.34	(65.34)
2016	浙商银行	3.54	5.19	0.50	(7.54)	317	广船国际	5.75	78.37	0.48	(70.44)
1988	民生银行	3.01	3.25	0.19	(32.40)	2039	中集集团*	12.86	5.92	0.84	(20.02)
6196	郑州银行*	1.48	3.14	0.20	(52.95)	1800	中国交建	4.39	3.50	0.26	(61.14)
3866	青岛银行*	3.44	5.41	0.57	(15.84)	390	中国中铁	5.43	4.32	0.48	(28.98)
1963	重庆银行	4.61	3.04	0.31	(49.50)	1186	中国铁建	5.13	2.73	0.28	(44.74)
3618	渝农商行	2.83	3.25	0.26	(37.76)	1766	中国中车	3.12	8.22	0.51	(47.97)
2628	中国人寿	11.96	7.63	0.62	(59.58)	3898	时代电气	35.10	20.97	1.28	(53.13)
2318	中国平安	47.00	7.36	0.88	(9.32)	3969	中国通号	2.83	7.94	0.61	(49.21)
2601	中国太保	18.20	5.54	0.66	(26.67)	525	广深铁路	1.42	-	0.31	(45.95)
1336	新华保险	20.45	3.62	0.50	(38.33)	177	宁沪高速	8.00	8.93	1.08	(18.86)
1339	人保集团	2.49	4.57	0.44	(54.15)	548	深圳高速	8.32	6.86	0.77	(26.12)
6030	中信证券	16.70	8.56	0.91	(27.97)	995	皖通高速	6.89	6.18	0.81	(23.24)
3908	中金公司	14.86	5.83	0.79	(67.37)	107	成渝高速	2.08	3.04	0.31	(58.94)
6837	海通证券	5.56	4.78	0.38	(48.30)	2238	广汽集团	7.80	8.55	0.71	(58.90)
2611	国泰君安	10.24	5.25	0.57	(39.97)	1211	比亚迪*	284.40	194.98	7.33	(19.80)
6806	申万宏源*	1.63	4.35	0.36	(65.83)	2333	长城汽车	15.08	17.47	1.82	(63.91)
1776	广发证券*	10.24	6.12	0.63	(48.56)	1839	中集车辆*	5.58	9.54	0.81	(59.02)
6886	华泰证券	10.80	6.23	0.60	(31.17)	2338	潍柴动力	12.12	12.54	1.24	(15.74)
6099	招商证券	8.18	5.59	0.62	(46.79)	3606	福耀玻璃	39.20	27.11	3.30	(20.47)
3958	东方证券	4.18	4.72	0.39	(61.76)	1108	洛阳玻璃	12.16	25.82	1.69	(55.70)
6178	光大证券	5.03	6.20	0.37	(63.06)	6865	福莱特	31.95	33.98	4.75	(36.93)
6881	银河证券	4.30	3.75	0.43	(58.94)	38	一拖股份	3.85	6.92	0.68	(73.06)
6066	中信建投	7.40	5.20	0.74	(71.73)	1157	中联重科*	4.77	5.29	0.60	(32.96)
1375	中州证券	1.29	12.38	0.37	(72.28)	564	郑煤机	8.90	6.72	0.91	(44.24)
1456	国联证券	4.02	9.60	0.59	(66.54)	1057	浙江世宝*	1.61	110.02	0.79	(73.51)
883	中国海油	12.04	6.47	0.95	(43.22)	1072	东方电气	9.05	9.23	0.71	(46.61)
857	中石油	4.15	6.26	0.49	(35.60)	2727	上海电气	1.99	-	0.45	(59.78)
386	中石化	3.73	4.99	0.48	(28.36)	2208	金风科技*	12.72	13.66	1.28	(14.51)
338	上石化	1.55	6.87	0.47	(60.25)	42	东北电气	0.27	384.54	-	(35.73)
1033	石化油服	0.63	-	1.48	(72.71)	187	京城机电	3.64	-	2.22	(82.74)
2883	中海油田	9.22	85.68	0.97	(47.29)	2607	上海医药	12.52	5.91	0.61	(40.22)
568	山东墨龙*	3.30	-	1.33	(30.66)	2196	复星医药	32.05	14.71	1.78	(36.10)
1088	中国神华	26.25	7.65	1.12	(32.86)	1513	丽珠医药*	25.25	11.08	1.47	(34.67)
1898	中煤能源	7.27	4.95	0.67	(37.60)	874	白云山	21.50	7.61	0.96	(39.43)
1171	兖州煤业	26.45	5.29	1.64	(41.82)	719	新华制药*	5.96	8.94	0.88	(82.57)
3996	中国能源建设	1.10	6.74	0.46	(59.75)	1349	复旦张江	3.20	13.43	1.40	(73.52)
1816	中广核*	2.01	8.46	0.83	(38.84)	1858	春立医疗	9.51	8.68	1.26	(56.92)
902	华能国际	3.92	-	0.93	(53.52)	6160	百济神州	85.90	-	2.48	(19.78)
991	大唐发电	1.38	-	0.75	(52.95)	1877	君实生物*	41.40	-	4.11	(53.88)
1071	华电国际	2.79	-	0.59	(38.32)	9995	荣昌生物	29.65	43.85	3.58	(27.40)
916	龙源电力	16.86	18.68	2.02	(36.67)	6185	康希诺	74.05	8.12	1.95	(63.43)
956	新天绿能	4.55	7.15	0.86	(68.31)	9989	海普瑞*	6.29	32.54	0.69	(69.38)
1618	中国中冶	1.96	4.34	0.40	(52.73)	2359	药明康德	91.25	43.54	5.67	(14.54)
2068	中铝国际	2.10	-	1.02	(61.91)	3759	康龙化成*	91.50	37.02	6.07	(33.36)
347	鞍钢股份*	3.33	3.86	0.45	(21.70)	3347	泰格医药	70.50	-	-	(27.02)
323	马钢股份	3.04	3.93	0.58	(36.28)	6821	凯莱英*	149.00	-	-	(49.43)
1053	重庆钢铁	1.19	5.51	0.39	(47.66)	6127	昭衍新药	61.20	34.41	2.78	(48.87)
2600	中国铝业	3.54	9.38	0.91	(40.38)	168	青岛啤酒	67.55	23.89	3.21	(36.25)
358	江西铜业	12.54	5.88	0.46	(41.22)	6116	拉夏贝尔	0.27	-	-	(61.15)
2899	紫金矿业	10.34	11.91	2.94	(11.07)	1533	庄园牧场*	10.06	44.42	1.19	(23.75)
1787	山东黄金	13.68	362.09	2.23	(36.33)	553	南京熊猫	3.34	68.04	0.74	(68.95)
3993	洛阳钼业	3.83	11.87	1.71	(32.83)	981	中芯国际	17.20	9.81	0.98	(67.20)
1772	赣锋锂业	95.50	14.01	4.60	(30.52)	1385	复旦微电	28.15	60.37	6.20	(54.45)
914	海螺水泥	34.45	4.79	0.82	(19.26)	941	中国移动	50.60	7.58	0.75	(32.61)
2009	金隅股份	1.15	5.88	0.22	(65.26)	728	中国电信	2.77	7.51	0.50	(39.86)
2202	万科*	17.16	7.47	0.71	(17.75)	763	中兴通讯*	17.08	9.90	1.33	(40.14)
588	北京北辰	1.05	-	0.21	(60.73)	6869	长飞光纤	11.76	9.11	0.76	(64.72)
1528	美凯龙	3.36	5.64	0.23	(49.43)	921	海信家电*	8.03	9.04	0.88	(44.31)
1065	创业环保	3.08	5.42	0.52	(62.16)	6690	海尔智家	27.35	15.39	2.61	(8.01)
895	东江环保*	2.78	15.06	0.45	(62.24)	1812	晨鸣纸业*	3.00	10.77	0.41	(53.70)
1635	大众公用	1.49	12.74	0.43	(61.20)	811	新华文轩	5.23	4.14	0.49	(52.62)
753	中国国航	5.68	-	1.14	(49.03)						

注*: 其A股在深圳证券交易所上市。没有"*"符号港股, 其A股在上海证券交易所上市

来源: 彭博、农银国际证券

农银国际业务发展部连络人

戴昕

angeladai@abci.com.hk

电话：(852) 2147 8810

农银国际机构销售部连络人

林青

sallylin@abci.com.hk

电话：(852) 2147 8835

伍华安

johnng@abci.com.hk

电话：(852) 2147 8806

农银国际研究部连络人

陈宋恩

philipchan@abci.com.hk

电话：(852) 2147 8805

周秀成

stevechow@abci.com.hk

电话：(852) 2147 8809

要下载最新的研究报告，请前往 <http://sec.abci.com.hk/eng/research/research.asp>

要下载过去的研究报告，请前往 http://www.abci.com.hk/en-us/research_report.php

陈宋恩及周秀成作为本研究报告全部或部分撰写人，谨此证明有关就研究报告中提及的所有公司及/或该公司所发行的证券所做出的观点，均属分析员之个人意见。分析员亦在此证明，就研究报告内所做出的推荐或个人观点，分析员并无直接或间接地收取任何补偿。此外，分析员及分析员之关联人士并没有持有（除以下披露权益）研究报告内所推介股份的任何权益，并且没有担任研究报告内曾提及的上市法团的高级工作人员。

权益披露

农银国际证券有限公司及/或与其附属公司，曾在过去12个月内，与建设银行，交通银行，光大银行，中金公司，中国平安，

中信建投，中海油田，浙商银行，农业银行，华泰证券，国泰君安，工商银行，中信银行，申万宏源，中集集团，中国铁建，广发证券，招商证券，中国银行，中国人寿，药明康德，东方证券有投资银行业务关系。

陈宋恩持有中国农业银行H股股份。

免责声明

该报告只为客户使用，并只在适用法律允许的情况下分发。本研究报告并不牵涉具体使用者的投资目标，财务状况和特殊要求。该等资讯不得被视为购买或出售所述证券的要约或要约邀请。我等并不保证该等资讯的全部或部分可靠，准确，完整。该报告不应代替投资人自己的投资判断。文中分析建立于大量的假设基础上，我等并不承诺通知阁下该报告中的任何资讯或观点的变动，以及由于使用不同的假设和标准，造成的与其它分析机构的意见相反或不一致。分析员（们）负责报告的准备，为市场讯息采集、整合或诠释，或会与交易、销售和其它机构人员接触。农银国际证券有限公司不负责文中资讯的更新。农银国际证券有限公司对某一或某些公司内部部门的资讯进行控制，阻止内部流动或者进入其它部门及附属机构。负责此研究报告的分析员的薪酬完全由研究部或高层管理者（不包括投资银行）决定。分析员薪酬不取决于投行的收入，但或会与农银国际证券有限公司的整体收入（包括投行和销售部）有关。报告中所述证券未必适合在其它司法管辖区销售或某些投资人。文中所述的投资价格和价值、收益可能会有波动，历史表现不是未来表现的必然指示。外币汇率可能对所述证券的价格、价值或收益产生负面影响。如需投资建议、交易执行或其它咨询，请您联系当地销售代表。农银国际证券有限公司或任何其附属机构、总监、员工和代理，都不为阁下因依赖该等资讯所遭受的任何损失而承担责任。进一步的资讯可应要求而提供。

版权所有2022年农银国际证券有限公司

该材料的任何部分未经农银国际证券有限公司的书面许可不得复印、影印、复制或以任何其他形式分发

办公地址：香港中环，红棉路8号，东昌大厦13楼，农银国际证券有限公司

电话：(852) 2868 2183