

各股市走势图 .....	1
股市短评 .....	1
主要经济数据公布 .....	1
主要新闻总结 .....	1
国际经济要闻 .....	2
大中华经济要闻 .....	2
企业要闻 .....	2
中港两地上市的 H 股股份 .....	3
免责声明 .....	4

指数	收市	日比(%)	5日(%)
恒生	19,898.77	2.68	(4.30)
H股	6,807.03	3.22	(4.37)
红筹	3,756.56	2.47	(3.78)
HSC大型股	1,811.62	2.72	(4.05)
HSC中型股	4,070.36	2.17	(3.84)
AH股溢价	141.32	(0.35)	1.23
沪深300	3,988.60	0.75	2.04
富时中国A50	13,296.03	1.08	1.47
上证180	8,513.41	0.88	1.81
上证380	5,497.03	0.93	4.25
台北加权	15,832.54	1.38	(3.51)
日经225	26,427.65	2.64	0.41
道琼斯	32,196.66	1.47	(2.14)
标普500	4,023.89	2.39	(2.41)
纳斯达克	11,805.00	3.82	(2.80)
德国DAX 30	14,027.93	2.10	2.59
富时100	7,418.15	2.55	0.41
法国CAC 40	6,362.68	2.52	1.67

商品期货/指数	市价	日比(%)	5日(%)
纽约期油(美元/桶)	111.38	0.81	8.04
纽约期金(美元/t oz)	1,811.10	0.16	(2.56)
标普高盛商品指数	759.68	2.04	(1.26)
CRB大宗商品期货价格指数	308.58	1.49	(0.88)
罗杰斯国际商品指数	4,243.05	1.38	(1.14)

外汇	汇率	5日(%)	1个月(%)
港元兑人民币	0.8655	0.53	6.02
美元兑人民币	6.7935	0.54	6.12
美元兑港元	7.8499	0.00	0.09
美元兑日元	129.41	(0.68)	1.87
欧元兑美元	1.0400	(1.52)	(3.54)
英镑兑美元	1.2258	(0.60)	(5.85)
澳元兑美元	0.6943	(0.13)	(5.52)

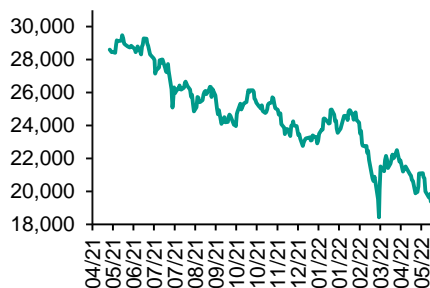
政府债券	收益率(%)	5日(bps)	1个月(bps)
中国(10年期)	2.8190	(1.20)	5.40
香港(10年期)	2.90400	(12.50)	17.60
美国(10年期)	2.93310	(10.07)	10.56

来源: 彭博

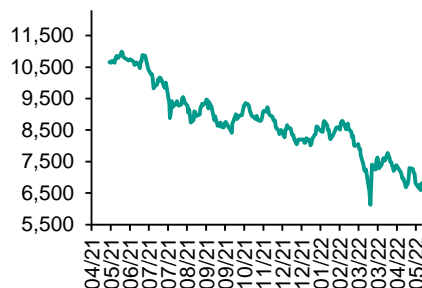
## 每天导读

### 各股市走势图

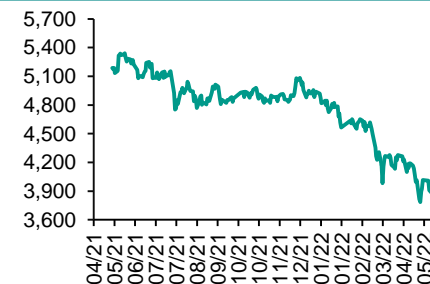
#### 恒指走势图



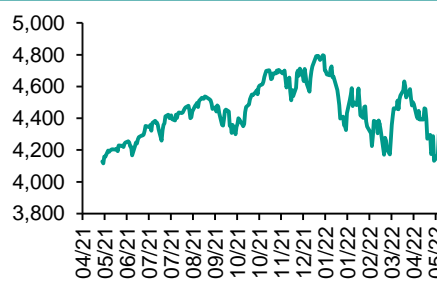
#### 国指走势图



#### 沪深300走势图



#### 标普500走势图



来源: 彭博

### 股市短评

上周五美股三大指数均上涨, 其中纳斯达克指数领涨。美国联储局主席鲍威尔重申, 未来两次会议都可能各加息0.5厘, 未有积极考虑大手上调利率0.75厘, 纾缓市场对联储局遏抑通胀的恐慌情绪。上周五欧洲三大股指均上涨, 其中富时100指数领涨。欧洲央行管理委员会表示, 欧央行应该在7月开启加息周期, 逐步撤销刺激经济措施。上周五恒指及国指均上涨, 其中国指领涨。人民币贬值利好出口股, 进一步降息的预期提振了内房股。互联网平台股在第一季度业绩公布前走强。上周五上证综指及深成指均上涨, 其中上证综指领涨。人民银行公布, 为维护银行体系流动性合理充裕, 今日在公开市场开展100亿元7天期逆回购操作, 利率仍持稳在2.1厘。上周五沪股通北向净买入31.71亿人民币, 南向净买入17.39亿港元; 深股通北向净卖出10.93亿人民币, 南向净买入17.56亿港元。截至上周末, 道指、标普500指数、日经225指数、恒指、国指、上证综指、深成指的2022年预测市盈率分别为16.9倍、17.7倍、14.7倍、10.1倍、8.3倍、10.3倍、16.9倍。上周道指、标普500指数、日经225指数、恒指、国指分别累跌2.14%、2.41%、4.65%、4.30%及4.37%。上证综指、深成指分别累升2.76%及3.24%。今天将公布日本4月生产者物价指数年率及中国4月固定资产投资年率。

### 主要经济资料公布

国家	经济指标	时间	市场预期	实际值	前值
中国	货币供应M2同比	4月	9.9%	10.5%	9.7%
中国	新增人民币贷款	4月	1530.0b	645.4b	3125.4b
美国	密歇根大学消费者信心指数	5月	64.0	59.1	65.2
美国	进口价格指数同比	4月	12.3%	12.0%	13.0%
美国	出口价格指数同比	4月	19.2%	18.0%	18.6%
法国	CPI 同比	4月	4.8%	4.8%	4.8%

来源: 彭博 (\*均为修正值)

### 主要新闻总结

- IMF上调人民币在SDR货币篮子中权重至12.28%
- 中证监发布科创板做市业务试点规定
- 美国5月消费者信心指数初值跌至59.1
- 银保监会下半年内地通胀有压力, 但仍可控
- 欧元区3月工业生产按月转降1.8%
- 国务院: 设红绿灯促平台经济发展带动就业
- 英国4月消费者信心指数降至负38
- 人行下调首套房贷款利率下限20个基点

## 国际经济要闻

**IMF上调人民币在SDR货币篮子中权重至12.28%**

国际货币基金组织（IMF）宣布将人民币在特别提款权（SDR）货币篮子中的权重从10.92%上调至12.28%。调整后人民币权重仍处在美元、欧罗之后的第三位。（彭博）

**美国5月消费者信心指数初值跌至59.1**

密歇根大学美国消费者信心指数5月初值为59.1，低于市场预期的64.1，亦较4月的65.2为差。消费者现况指数5月初值为63.6，较4月的69.4下降；消费者预期指数初值为56.3，同样较4月的62.5降低。（彭博）

**欧元区3月工业生产按月转降1.8%**

欧盟统计局公布，经季节调整后，欧元区3月工业生产按月降1.8%，跌幅少过市场预期的2%；按年降0.8%，降幅亦少过市场预期的1%。期内中间产品按月降2%；按年降0.1%。（彭博）

**英国4月消费者信心指数降至负38**

欧洲研究机构GfK数据显示，持续受困当地通胀加剧及利率上升，英国4月消费者信心指数连续第五个月恶化至负38，为2008年7月以来最低，亦是近50年有纪录以来第二低，逊于市场预期负33。至于未来12个月个人财务指标由前值负18，急降至负26。（彭博）

## 大中华经济要闻

**中证监发布科创板做市业务试点规定**

中国证监会正式发布证券公司科创板股票做市交易业务试点规定，做市商准入条件包括最近12个月淨资本持续不低于100亿元人民币、最近3年分类评级在A类A级以上。中证监发布的规定并要求，试点证券公司参照自营持有股票标准计算和填报风控指标，原则上科创板做市持股不超过5%。（彭博）

**银保监料下半年内地通胀有压力，但仍可控**

银保监会表示，中国在全球范围内属于通胀较低的国家，下半年通胀虽然有压力，但是仍然可控。下半年内地通胀受两因素影响，一是发达国家货币投放和地缘政治引起大宗商品价格上涨；二是CPI中的猪肉价格比较低。（彭博）

**国务院:设红绿灯促平台经济发展带动就业**

国务院办公厅发布通知称，进一步做好高校毕业生等青年就业创业工作，扩大企业就业规模，设置好「红灯」、「绿灯」，促进平台经济健康发展，带动更多就业，在安排纾困资金、提供技术改造贷款贴息时予以倾斜。（彭博）

**人行下调首套房贷款利率下限20个基点**

人民银行发出通知，对于贷款购买普通自住房的居民家庭，首套住房商业性个人住房贷款利率下限调整为不低于相应期限贷款市场报价利率减20个基点，第二套住房商业性个人住房贷款利率政策下限按现行规定执行。（彭博）

## 企业要闻

**平保首4月保费收入增0.7%**

中国平安公布，今年首4个月旗下4家子公司保费收入合共3046.4亿元，按年增长0.7%。中国平安人寿保费收入1963.8亿元，按年跌2.4%；中国平安财产保费收入949.28亿元，升8.3%。（彭博）

**南航4月旅客周转量跌80%**

南方航空公布，4月客运运力投入按年下降73.0%，其中国内、地区、国际分别按年下降74.4%、74.7%、29.0%。期内旅客周转量按年下跌80.0%，其中国内、地区、国际分别按年下降81.5%、72.18%、9.19%。（彭博）

**国航4月客运运力投入下降78%**

中国国航公布，4月份客运运力投入按年下降78%，按月下降35.9%；旅客周转量按年下降83.9%，按月下降40.7%。其中国内容运运力投入按年回落78.8%，按月下降35.6%；旅客周转量按年下降84.5%，按月下降41.7%。（彭博）

**博雅互动发盈喜**

博雅互动发盈喜，预计3月止三个月录得公司拥有人应占利润介乎1,550-1,650万人民币，相比去年同期亏损1,610万人民币。主要由于期内收益预期增加5%-10%；及股权投资合伙企业等金融资产公允价值下降较少。（彭博）

**中港两地上市的股份**

港股代码	股份名称	港股 收盘价 (港元)	动态市盈率	市净率	港股/A股 价比(%)	港股代码	股份名称	港股 收盘价 (港元)	动态市盈率	市净率	港股/A股 价比(%)
939	建设银行	5.46	3.83	0.46	(21.30)	670	东方航空	2.59	-	0.97	(51.20)
1398	工商银行	4.57	4.08	0.42	(15.90)	1055	南方航空	3.91	-	0.91	(43.07)
1288	农业银行	2.90	3.71	0.41	(17.77)	1919	中远海控	12.18	1.66	1.05	(26.95)
3988	中国银行	3.01	3.50	0.39	(18.90)	598	中国外运	2.30	3.83	0.44	(48.60)
1658	邮储银行	5.90	6.16	0.72	(3.36)	2866	中远海发	1.48	2.35	0.59	(57.62)
3328	交通银行	5.12	3.72	0.41	(10.36)	1138	中远海能	4.18	-	0.60	(55.37)
3968	招商银行	42.60	7.52	1.21	(0.82)	2880	大连港	0.67	7.25	0.37	(65.71)
998	中信银行	3.62	2.68	0.29	(33.24)	6198	青岛港	3.84	5.33	0.60	(40.59)
6818	光大银行	2.73	3.07	0.31	(24.81)	3369	秦港股份	1.16	5.36	0.34	(63.78)
2016	浙商银行	3.48	5.19	0.50	(9.07)	317	广船国际	5.28	73.32	0.45	(69.45)
1988	民生银行	2.87	3.16	0.19	(33.09)	2039	中集集团*	11.04	5.18	0.73	(26.72)
6196	郑州银行*	1.49	3.83	0.27	(51.55)	1800	中国交建	4.45	3.62	0.27	(63.17)
3866	青岛银行*	3.46	5.69	0.56	(16.88)	390	中国中铁	5.51	4.47	0.50	(32.02)
1963	重庆银行	4.30	2.88	-	(51.70)	1186	中国铁建	5.11	2.77	0.29	(47.20)
3618	渝农商行	3.00	3.51	0.28	(32.96)	1766	中国中车	2.88	7.73	0.48	(50.38)
2628	中国人寿	11.20	7.28	0.59	(61.68)	3898	时代电气	30.70	18.95	1.15	(49.76)
2318	中国平安	46.75	7.46	0.89	(8.02)	3969	中国通号	2.63	7.51	0.58	(47.95)
2601	中国太保	17.02	5.27	0.62	(30.53)	525	广深铁路	1.33	-	0.30	(44.16)
1336	新华保险	18.94	3.42	0.47	(42.06)	177	宁沪高速	7.63	8.68	1.05	(18.33)
1339	人保集团	2.42	4.53	0.43	(54.70)	548	深圳高速	8.09	6.80	0.77	(23.53)
6030	中信证券	15.92	8.31	0.89	(28.62)	995	皖通高速	6.75	6.17	0.81	(19.14)
3908	中金公司	13.58	5.43	0.73	(68.24)	107	成渝高速	2.05	3.05	0.31	(56.54)
6837	海通证券	5.35	4.69	0.37	(48.53)	2238	广汽集团	6.77	7.56	0.62	(56.85)
2611	国泰君安	9.53	4.98	0.54	(42.12)	1211	比亚迪*	237.20	-	6.23	(24.04)
6806	申万宏源*	1.60	4.35	0.36	(65.40)	2333	长城汽车	11.10	13.10	1.37	(67.53)
1776	广发证券*	9.80	5.96	0.61	(46.63)	1839	中集车辆*	4.54	7.90	0.67	(59.73)
6886	华泰证券	10.24	6.02	0.57	(33.06)	2338	潍柴动力	10.04	10.59	1.05	(20.41)
6099	招商证券	8.01	5.58	0.62	(46.50)	3606	福耀玻璃	33.95	23.92	2.91	(22.01)
3958	东方证券	4.03	4.64	0.38	(61.23)	1108	洛阳玻璃	9.57	20.70	1.35	(54.99)
6178	光大证券	4.79	6.02	0.36	(63.34)	6865	福莱特	29.35	31.81	4.45	(41.44)
6881	银河证券	4.08	3.63	0.42	(60.17)	38	一拖股份	3.55	6.50	0.64	(71.81)
6066	中信建投	7.03	5.04	0.71	(72.81)	1157	中联重科*	4.38	4.95	0.57	(35.36)
1375	中州证券	1.23	12.02	0.36	(72.51)	564	郑煤机	7.77	5.98	0.81	(45.76)
1456	国联证券	3.72	9.05	-	(68.02)	1057	浙江世宝*	1.30	90.51	0.65	(75.40)
883	中国海油	10.66	5.84	0.86	(39.58)	1072	东方电气	8.24	8.57	0.68	(45.72)
857	中石油	3.75	5.77	0.46	(37.15)	2727	上海电气	1.78	-	0.41	(59.80)
386	中石化	3.87	5.28	0.51	(22.34)	2208	金风科技*	11.38	12.45	1.17	(15.59)
338	上石化	1.42	6.41	0.44	(61.01)	42	东北电气	0.23	345.95	-	(42.18)
1033	石化油服	0.57	-	1.36	(73.06)	187	京城机电	3.62	-	2.24	(81.22)
2883	中海油田	7.65	72.43	0.82	(47.49)	2607	上海医药	13.08	6.30	0.65	(46.28)
568	山东墨龙*	2.87	-	1.18	(30.86)	2196	复星医药	33.60	15.72	1.90	(35.79)
1088	中国神华	24.50	7.27	1.06	(31.20)	1513	丽珠医药*	25.85	11.56	1.53	(33.48)
1898	中煤能源	6.34	4.40	0.60	(41.42)	874	白云山	20.90	7.54	0.95	(40.89)
1171	兖州煤业	21.70	4.42	1.37	(45.68)	719	新华制药*	6.40	9.78	0.96	(79.32)
3996	中国能源建设	1.06	4.63	0.45	(60.99)	1349	复旦张江	3.20	13.68	1.42	(71.67)
1816	中广核*	2.04	8.75	0.86	(37.21)	1858	春立医疗	8.61	8.01	1.16	(56.66)
902	华能国际	3.61	-	0.87	(56.15)	6160	百济神州	80.00	-	2.31	(18.80)
991	大唐发电	1.22	-	0.68	(55.48)	1877	君实生物*	63.50	-	6.43	(57.38)
1071	华电国际	2.70	-	0.59	(39.66)	9995	荣昌生物	26.40	39.78	3.25	(22.44)
916	龙源电力	15.36	17.34	1.88	(36.65)	6185	康希诺	71.60	8.00	1.92	(58.86)
956	新天绿能	3.91	6.26	0.75	(70.67)	9989	海普瑞*	6.52	34.36	0.73	(66.61)
1618	中国中冶	1.94	4.37	0.40	(52.06)	2359	药明康德	98.45	47.86	6.24	(15.60)
2068	中铝国际	2.01	-	1.00	(60.76)	3759	康龙化成*	87.00	35.86	5.88	(34.35)
347	鞍钢股份*	3.28	3.87	0.45	(16.56)	3347	泰格医药	74.00	-	-	(27.60)
323	马钢股份	2.90	3.82	0.57	(35.69)	6821	凯莱英*	157.30	-	-	(51.26)
1053	重庆钢铁	1.12	5.28	0.38	(45.58)	6127	昭衍新药	53.75	30.79	2.48	(53.08)
2600	中国铝业	3.04	8.21	0.79	(42.34)	168	青岛啤酒	60.40	21.76	2.92	(38.62)
358	江西铜业	11.26	5.38	0.42	(42.78)	6116	拉夏贝尔	0.24	-	-	(67.22)
2899	紫金矿业	9.66	11.34	2.80	(12.33)	1533	庄园牧场*	10.02	54.25	1.24	(17.86)
1787	山东黄金	13.16	354.89	2.19	(36.94)	553	南京熊猫	3.33	69.11	0.75	(67.64)
3993	洛阳钼业	3.49	11.02	1.59	(32.02)	981	中芯国际	15.98	9.11	0.91	(67.40)
1772	赣锋锂业	89.25	13.34	4.38	(29.09)	1385	复旦微电	25.05	53.56	7.08	(59.52)
914	海螺水泥	40.25	5.70	0.98	(8.92)	941	中国移动	51.10	7.80	0.77	(31.35)
2009	金隅股份	1.26	6.57	0.24	(61.49)	728	中国电信	2.77	7.65	0.51	(37.77)
2202	万科*	17.70	7.85	0.75	(18.01)	763	中兴通讯*	15.62	9.22	1.24	(41.92)
588	北京北辰	1.03	-	0.21	(61.44)	6869	长飞光纤	11.46	9.05	0.77	(62.31)
1528	美凯龙	3.24	5.29	0.20	(48.86)	921	海信家电*	7.44	8.54	0.83	(46.60)
1065	创业环保	3.10	5.56	0.54	(60.69)	6690	海尔智家	26.70	15.31	2.59	(10.22)
895	东江环保*	2.73	15.07	0.45	(60.58)	1812	晨鸣纸业*	2.90	10.61	0.40	(54.40)
1635	大众公用	1.52	13.24	0.45	(57.86)	811	新华文轩	5.46	4.41	0.52	(45.97)
753	中国国航	4.90	-	1.00	(50.66)						

注\*: 其A股在深圳证券交易所上市。没有"\*"符号港股, 其A股在上海证券交易所上市

来源: 彭博、农银国际证券

**农银国际业务发展部连络人**

**戴昕**

[angeladai@abci.com.hk](mailto:angeladai@abci.com.hk)

电话：(852) 2147 8810

**农银国际机构销售部连络人**

**林青**

[sallylin@abci.com.hk](mailto:sallylin@abci.com.hk)

电话：(852) 2147 8835

**伍华安**

[johnng@abci.com.hk](mailto:johnng@abci.com.hk)

电话：(852) 2147 8806

**农银国际研究部连络人**

**陈宋恩**

[philipchan@abci.com.hk](mailto:philipchan@abci.com.hk)

电话：(852) 2147 8805

**周秀成**

[stevechow@abci.com.hk](mailto:stevechow@abci.com.hk)

电话：(852) 2147 8809

要下载最新的研究报告，请前往 <http://sec.abci.com.hk/eng/research/research.asp>

要下载过去的研究报告，请前往 [http://www.abci.com.hk/en-us/research\\_report.php](http://www.abci.com.hk/en-us/research_report.php)

陈宋恩及周秀成作为本研究报告全部或部分撰写人，谨此证明有关就研究报告中提及的所有公司及/或该公司所发行的证券所做出的观点，均属分析员之个人意见。分析员亦在此证明，就研究报告内所做出的推荐或个人观点，分析员并无直接或间接地收取任何补偿。此外，分析员及分析员之关联人士并没有持有（除以下披露权益）研究报告内所推介股份的任何权益，并且没有担任研究报告内曾提及的上市法团的高级工作人员。

**权益披露**

农银国际证券有限公司及/或与其附属公司，曾在过去12个月内，与建设银行，交通银行，光大银行，中金公司，中国平安，

中信建投，中海油田，浙商银行，农业银行，华泰证券，国泰君安，工商银行，中信银行，申万宏源，中集集团，中国铁建，广发证券，招商证券，中国银行，中国人寿，药明康德，东方证券有投资银行业务关系。

陈宋恩持有中国农业银行H股股份。

**免责声明**

该报告只为客户使用，并只在适用法律允许的情况下分发。本研究报告并不牵涉具体使用者的投资目标，财务状况和特殊要求。该等资讯不得被视为购买或出售所述证券的要约或要约邀请。我等并不保证该等资讯的全部或部分可靠，准确，完整。该报告不应代替投资人自己的投资判断。文中分析建立于大量的假设基础上，我等并不承诺通知阁下该报告中的任何资讯或观点的变动，以及由于使用不同的假设和标准，造成的与其它分析机构的意见相反或不一致。分析员（们）负责报告的准备，为市场讯息采集、整合或诠释，或会与交易、销售和其它机构人员接触。农银国际证券有限公司不负责文中资讯的更新。农银国际证券有限公司对某一或某些公司内部部门的资讯进行控制，阻止内部流动或者进入其它部门及附属机构。负责此研究报告的分析员的薪酬完全由研究部或高层管理者（不包括投资银行）决定。分析员薪酬不取决于投行的收入，但或会与农银国际证券有限公司的整体收入（包括投行和销售部）有关。报告中所述证券未必适合在其它司法管辖区销售或某些投资人。文中所述的投资价格和价值、收益可能会有波动，历史表现不是未来表现的必然指示。外币汇率可能对所述证券的价格、价值或收益产生负面影响。如需投资建议、交易执行或其它咨询，请您联系当地销售代表。农银国际证券有限公司或任何其附属机构、总监、员工和代理，都不为阁下因依赖该等资讯所遭受的任何损失而承担责任。进一步的资讯可应要求而提供。

版权所有2022年农银国际证券有限公司

该材料的任何部分未经农银国际证券有限公司的书面许可不得复印、影印、复制或以任何其他形式分发

办公地址：香港中环，红棉路8号，东昌大厦13楼，农银国际证券有限公司

电话：(852) 2868 2183