

各股市走勢圖 1
 股市短評 1
 主要經濟數據公布 1
 主要新聞總結 1
 國際經濟要聞 2
 大中華經濟要聞 2
 企業要聞 2
 中港兩地上市的H股股份 3
 免責聲明 4

指數	收市	日比(%)	5日(%)
恒生	19,898.77	2.68	(4.30)
H股	6,807.03	3.22	(4.37)
紅籌	3,756.56	2.47	(3.78)
HSC大型股	1,811.62	2.72	(4.05)
HSC中型股	4,070.36	2.17	(3.84)
AH股溢價	141.32	(0.35)	1.23
滬深300	3,988.60	0.75	2.04
富時中國A50	13,296.03	1.08	1.47
上證180	8,513.41	0.88	1.81
上證380	5,497.03	0.93	4.25
臺北加權	15,832.54	1.38	(3.51)
日經225	26,427.65	2.64	0.41
道瓊斯	32,196.66	1.47	(2.14)
標普500	4,023.89	2.39	(2.41)
納斯達克	11,805.00	3.82	(2.80)
德國DAX 30	14,027.93	2.10	2.59
富時100	7,418.15	2.55	0.41
法國CAC 40	6,362.68	2.52	1.67

商品期貨/指數	市價	日比(%)	5日(%)
紐約期油(美元/桶)	111.38	0.81	8.04
紐約期金(美元/t oz)	1,811.10	0.16	(2.56)
標普高盛商品指數	759.68	2.04	(1.26)
CRB大宗商品期貨價格指數	308.58	1.49	(0.88)
羅杰斯國際商品指數	4,243.05	1.38	(1.14)

外匯	匯率	5日(%)	1個月(%)
港元兌人民幣	0.8655	0.53	6.02
美元兌人民幣	6.7935	0.54	6.12
美元兌港元	7.8499	0.00	0.09
美元兌日元	129.41	(0.68)	1.87
歐元兌美元	1.0400	(1.52)	(3.54)
英鎊兌美元	1.2258	(0.60)	(5.85)
澳元兌美元	0.6943	(0.13)	(5.52)

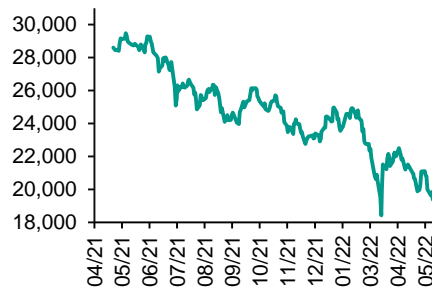
政府債券	收益率(%)	5日(bps)	1個月(bps)
中國(10年期)	2.8190	(1.20)	5.40
香港(10年期)	2.90400	(12.50)	17.60
美國(10年期)	2.93310	(10.07)	10.56

來源：彭博

每天導讀

各股市走勢圖

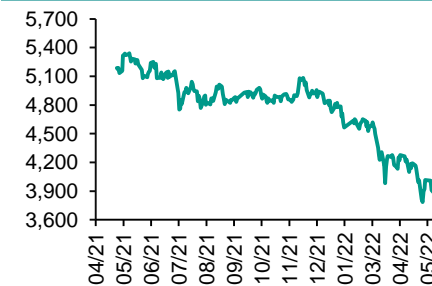
恒指走勢圖



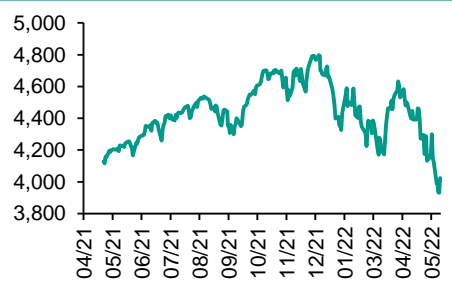
國指走勢圖



滬深300走勢圖



標普500走勢圖



來源：彭博

股市短評

上周五美股三大指數均上漲，其中納斯達克指數領漲。美國聯儲局主席鮑威爾重申，未來兩次會議都可能各加息0.5厘，未有積極考慮大手調利率0.75厘，紓緩市場對聯儲局遏抑通脹的恐慌情緒。上周五歐洲三大股指均上漲，其中富時100指數領漲。歐洲央行管理委員會表示，歐央行應該在7月開啓加息周期，逐步撤銷刺激經濟措施。上周五恒指及國指均上漲，其中國指領漲。人民幣貶值利好出口股，進一步降息的預期提振了內房股。互聯網平臺股在第一季度業績公布前走強。上周五上證綜指及深成指均上漲，其中上證綜指領漲。人民銀行公布，為維護銀行體系流動性合理充裕，今日在公開市場開展100億元7天期逆回購操作，利率仍持穩在2.1厘。上周五滬股通北向淨買入31.71億人民幣，南向淨買入17.39億港幣；深股通北向淨賣出10.93億人民幣，南向淨買入17.56億港幣。截至上周末，道指、標普500指數、日經225指數、恒指、國指、上證綜指、深成指的2022年預測市盈率分別為16.9倍、17.7倍、14.7倍、10.1倍、8.3倍、10.3倍、16.9倍。上周道指、標普500指數、日經225指數、恒指、國指分別累跌2.14%、2.41%、4.65%、4.30%及4.37%。上證綜指、深成指分別累升2.76%及3.24%。今天將公布日本4月生產者物價指數年率及中國4月固定資產投資年率。

主要經濟資料公布

國家	經濟指標	時間	市場預期	實際值	前值
中國	貨幣供應M2同比	4月	9.9%	10.5%	9.7%
中國	新增人民幣貸款	4月	1530.0b	645.4b	3125.4b
美國	密歇根大學消費者信心指數	5月	64.0	59.1	65.2
美國	進口價格指數同比	4月	12.3%	12.0%	13.0%
美國	出口價格指數同比	4月	19.2%	18.0%	18.6%
法國	CPI 同比	4月	4.8%	4.8%	4.8%

來源：彭博 (*均為修正值)

主要新聞總結

- IMF上調人民幣在SDR貨幣籃子中權重至12.28%
- 中證監發布科创板做市業務試點規定
- 美國5月消費者信心指數初值跌至59.1
- 銀保監料下半年內地通脹有壓力，但仍可控
- 歐元區3月工業生產按季轉降1.8%
- 國務院：設紅綠燈促平臺經濟發展帶動就業
- 英國4月消費者信心指數降至負38
- 人行下調首套房貸款利率下限20個基點

國際經濟要聞

IMF上調人民幣在SDR貨幣籃子中權重至12.28%

國際貨幣基金組織（IMF）宣布將人民幣在特別提款權（SDR）貨幣籃子中的權重從10.92%上調至12.28%。調整後人民幣權重仍處在美元、歐羅之後的第三位。（彭博）

美國5月消費者信心指數初值跌至59.1

密歇根大學美國消費者信心指數5月初值為59.1，低於市場預期的64.1，亦較4月的65.2為差。消費者現況指數5月初值為63.6，較4月的69.4下降；消費者預期指數初值為56.3，同樣較4月的62.5降低。（彭博）

歐元區3月工業生產按月轉降1.8%

歐盟統計局公布，經季節調整後，歐元區3月工業生產按月降1.8%，跌幅少過市場預期的2%；按年降0.8%，降幅亦少過市場預期的1%。期內中間產品按月降2%；按年降0.1%。（彭博）

英國4月消費者信心指數降至負38

歐洲研究機構GfK數據顯示，持續受困當地通脹加劇及利率上升，英國4月消費者信心指數連續第五個月惡化至負38，為2008年7月以來最低，亦是近50年有紀錄以來第二低，遜于市場預期負33。至於未來12個月個人財務指標由前值負18，急降至負26。（彭博）

大中華經濟要聞

中證監發布科創板做市業務試點規定

中國證監會正式發布證券公司科創板股票做市交易業務試點規定，做市商准入條件包括最近12個月淨資本持續不低於100億元人民幣、最近3年分類評級在A類A級以上。中證監發布的規定并要求，試點證券公司參照自營持有股票標準計算和填報風控指標，原則上科創板做市持股不超過5%。（彭博）

銀保監料下半年內地通脹有壓力，但仍可控

銀保監表示，中國在全球範圍內屬於通脹較低的國家，下半年通脹雖然有壓力，但是仍然可控。下半年內地通脹受兩因素影響，一是發達國家貨幣投放和地緣政治引起大宗商品價格上漲；二是CPI中的豬肉價格比較低。（彭博）

國務院:設紅綠燈促平臺經濟發展帶動就業

國務院辦公廳發布通知稱，進一步做好高校畢業生等青年就業創業工作，擴大企業就業規模，設置好「紅燈」、「綠燈」，促進平臺經濟健康發展，帶動更多就業，在安排紓困資金、提供技術改造貸款貼息時予以傾斜。（彭博）

人行下調首套房貸款利率下限20個基點

人民銀行發出通知，對於貸款購買普通自住房的居民家庭，首套房商業性個人住房貸款利率下限調整為不低於相應期限貸款市場報價利率減20個基點，第二套房商業性個人住房貸款利率政策下限按現行規定執行。（彭博）

企業要聞

平保首4月保費收入增0.7%

中國平安公布，今年首4個月旗下4家子公司保費收入合共3046.4億元，按年增長0.7%。中國平安人壽保費收入1963.8億元，按年跌2.4%；中國平安財產保費收入949.28億元，升8.3%。（彭博）

南航4月旅客周轉量跌80%

南方航空公布，4月客運運力投入按年下降73.0%，其中國內、地區、國際分別按年下降74.4%、74.7%、29.0%。期內旅客周轉量按年下跌80.0%，其中國內、地區、國際分別按年下降81.5%、72.18%、9.19%。（彭博）

國航4月客運運力投入下降78%

中國國航公布，4月份客運運力投入按年下降78%，按月下降35.9%；旅客周轉量按年下降83.9%，按月下降40.7%。其中國內客運運力投入按年回落78.8%，按月下降35.6%；旅客周轉量按年下降84.5%，按月下降41.7%。（彭博）

博雅互動發盈喜

博雅互動發盈喜，預計3月止三個月錄得公司擁有人應佔利潤介乎1,550-1,650萬人民幣，相比去年同期虧損1,610萬人民幣。主要由於期內收益預期增加5%-10%；及股權投資合夥企業等金融資產公平值下降較少。（彭博）

中港兩地上市的股份

港股代碼	股份名稱	港股 收盤價 (港元)	動態市盈率	市淨率	港股/A股 價比(%)	港股代碼	股份名稱	港股 收盤價 (港元)	動態市盈率	市淨率	港股/A股 價比(%)
939	建設銀行	5.46	3.83	0.46	(21.30)	670	東方航空	2.59	-	0.97	(51.20)
1398	工商銀行	4.57	4.08	0.42	(15.90)	1055	南方航空	3.91	-	0.91	(43.07)
1288	農業銀行	2.90	3.71	0.41	(17.77)	1919	中遠海控	12.18	1.66	1.05	(26.95)
3988	中國銀行	3.01	3.50	0.39	(18.90)	598	中國外運	2.30	3.83	0.44	(48.60)
1658	郵儲銀行	5.90	6.16	0.72	(3.36)	2866	中遠海發	1.48	2.35	0.59	(57.62)
3328	交通銀行	5.12	3.72	0.41	(10.36)	1138	中遠海能	4.18	-	0.60	(55.37)
3968	招商銀行	42.60	7.52	1.21	(0.82)	2880	大連港	0.67	7.25	0.37	(65.71)
998	中信銀行	3.62	2.68	0.29	(33.24)	6198	青島港	3.84	5.33	0.60	(40.59)
6818	光大銀行	2.73	3.07	0.31	(24.81)	3369	秦港股份	1.16	5.36	0.34	(63.78)
2016	浙商銀行	3.48	5.19	0.50	(9.07)	317	廣船國際	5.28	73.32	0.45	(69.45)
1988	民生銀行	2.87	3.16	0.19	(33.09)	2039	中集集團*	11.04	5.18	0.73	(26.72)
6196	鄭州銀行*	1.49	3.83	0.27	(51.55)	1800	中國交建	4.45	3.62	0.27	(63.17)
3866	青島銀行*	3.46	5.69	0.56	(16.88)	390	中國中鐵	5.51	4.47	0.50	(32.02)
1963	重慶銀行	4.30	2.88	-	(51.70)	1186	中國鐵建	5.11	2.77	0.29	(47.20)
3618	渝農商行	3.00	3.51	0.28	(32.96)	1766	中國中車	2.88	7.73	0.48	(50.38)
2628	中國人壽	11.20	7.28	0.59	(61.68)	3898	時代電氣	30.70	18.95	1.15	(49.76)
2318	中國平安	46.75	7.46	0.89	(8.02)	3969	中國通號	2.63	7.51	0.58	(47.95)
2601	中國太保	17.02	5.27	0.62	(30.53)	525	廣深鐵路	1.33	-	0.30	(44.16)
1336	新華保險	18.94	3.42	0.47	(42.06)	177	寧滬高速	7.63	8.68	1.05	(18.33)
1339	人保集團	2.42	4.53	0.43	(54.70)	548	深圳高速	8.09	6.80	0.77	(23.53)
6030	中信證券	15.92	8.31	0.89	(28.62)	995	皖通高速	6.75	6.17	0.81	(19.14)
3908	中金公司	13.58	5.43	0.73	(68.24)	107	成渝高速	2.05	3.05	0.31	(56.54)
6837	海通證券	5.35	4.69	0.37	(48.53)	2238	廣汽集團	6.77	7.56	0.62	(56.85)
2611	國泰君安	9.53	4.98	0.54	(42.12)	1211	比亞迪*	237.20	-	6.23	(24.04)
6806	中萬宏源*	1.60	4.35	0.36	(65.40)	2333	長城汽車	11.10	13.10	1.37	(67.53)
1776	廣發證券*	9.80	5.96	0.61	(46.63)	1839	中集車輛*	4.54	7.90	0.67	(59.73)
6886	華泰證券	10.24	6.02	0.57	(33.06)	2338	濰柴動力	10.04	10.59	1.05	(20.41)
6099	招商證券	8.01	5.58	0.62	(46.50)	3606	福耀玻璃	33.95	23.92	2.91	(22.01)
3958	東方證券	4.03	4.64	0.38	(61.23)	1108	洛陽玻璃	9.57	20.70	1.35	(54.99)
6178	光大證券	4.79	6.02	0.36	(63.34)	6865	福萊特	29.35	31.81	4.45	(41.44)
6881	銀河證券	4.08	3.63	0.42	(60.17)	38	一拖股份	3.55	6.50	0.64	(71.81)
6066	中信建投	7.03	5.04	0.71	(72.81)	1157	中聯重科*	4.38	4.95	0.57	(35.36)
1375	中州證券	1.23	12.02	0.36	(72.51)	564	鄭煤機	7.77	5.98	0.81	(45.76)
1456	國聯證券	3.72	9.05	-	(68.02)	1057	浙江世寶*	1.30	90.51	0.65	(75.40)
883	中國海油	10.66	5.84	0.86	(39.58)	1072	東方電氣	8.24	8.57	0.68	(45.72)
857	中石油	3.75	5.77	0.46	(37.15)	2727	上海電氣	1.78	-	0.41	(59.80)
386	中石化	3.87	5.28	0.51	(22.34)	2208	金風科技*	11.38	12.45	1.17	(15.59)
338	上石化	1.42	6.41	0.44	(61.01)	42	東北電氣	0.23	345.95	-	(42.18)
1033	石化油服	0.57	-	1.36	(73.06)	187	京城機電	3.62	-	2.24	(81.22)
2883	中海油田	7.65	72.43	0.82	(47.49)	2607	上海醫藥	13.08	6.30	0.65	(46.28)
568	山東墨龍*	2.87	-	1.18	(30.86)	2196	複星醫藥	33.60	15.72	1.90	(35.79)
1088	中國神華	24.50	7.27	1.06	(31.20)	1513	麗珠醫藥*	25.85	11.56	1.53	(33.48)
1898	中煤能源	6.34	4.40	0.60	(41.42)	874	白雲山	20.90	7.54	0.95	(40.89)
1171	兗州煤業	21.70	4.42	1.37	(45.68)	719	新華製藥*	6.40	9.78	0.96	(79.32)
3996	中國能源建設	1.06	4.63	0.45	(60.99)	1349	復旦張江	3.20	13.68	1.42	(71.67)
1816	中廣核*	2.04	8.75	0.86	(37.21)	1858	春立醫療	8.61	8.01	1.16	(56.66)
902	華能國際	3.61	-	0.87	(56.15)	6160	百濟神州	80.00	-	2.31	(18.80)
991	大唐發電	1.22	-	0.68	(55.48)	1877	君實生物*	63.50	-	6.43	(57.38)
1071	華電國際	2.70	-	0.59	(39.66)	9995	榮昌生物	26.40	39.78	3.25	(22.44)
916	龍源電力	15.36	17.34	1.88	(36.65)	6185	康希諾	71.60	8.00	1.92	(58.86)
956	新天綠能	3.91	6.26	0.75	(70.67)	9989	海普瑞*	6.52	34.36	0.73	(66.61)
1618	中國中冶	1.94	4.37	0.40	(52.06)	2359	藥明康德	98.45	47.86	6.24	(15.60)
2068	中鋁國際	2.01	-	1.00	(60.76)	3759	康龍化成*	87.00	35.86	5.88	(34.35)
347	鞍鋼股份*	3.28	3.87	0.45	(16.56)	3347	泰格醫藥	74.00	-	-	(27.60)
323	馬鋼股份	2.90	3.82	0.57	(35.69)	6821	凱萊英*	157.30	-	-	(51.26)
1053	重慶鋼鐵	1.12	5.28	0.38	(45.58)	6127	昭衍新藥	53.75	30.79	2.48	(53.08)
2600	中國鋁業	3.04	8.21	0.79	(42.34)	168	青島啤酒	60.40	21.76	2.92	(38.62)
358	江西銅業	11.26	5.38	0.42	(42.78)	6116	拉夏貝爾	0.24	-	-	(67.22)
2899	紫金礦業	9.66	11.34	2.80	(12.33)	1533	莊園牧場*	10.02	54.25	1.24	(17.86)
1787	山東黃金	13.16	354.89	2.19	(36.94)	553	南京熊貓	3.33	69.11	0.75	(67.64)
3993	洛陽鉬業	3.49	11.02	1.59	(32.02)	981	中芯國際	15.98	9.11	0.91	(67.40)
1772	贛鋒鋁業	89.25	13.34	4.38	(29.09)	1385	復旦微電	25.05	53.56	7.08	(59.52)
914	海螺水泥	40.25	5.70	0.98	(8.92)	941	中國移動	51.10	7.80	0.77	(31.35)
2009	金隅股份	1.26	6.57	0.24	(61.49)	728	中國電信	2.77	7.65	0.51	(37.77)
2202	萬科*	17.70	7.85	0.75	(18.01)	763	中興通訊*	15.62	9.22	1.24	(41.92)
588	北京北辰	1.03	-	0.21	(61.44)	6869	長飛光纖	11.46	9.05	0.77	(62.31)
1528	美凱龍	3.24	5.29	0.20	(48.86)	921	海信家電*	7.44	8.54	0.83	(46.60)
1065	創業環保	3.10	5.56	0.54	(60.69)	6690	海爾智家	26.70	15.31	2.59	(10.22)
895	東江環保*	2.73	15.07	0.45	(60.58)	1812	晨鳴紙業*	2.90	10.61	0.40	(54.40)
1635	大眾公用	1.52	13.24	0.45	(57.86)	811	新華文軒	5.46	4.41	0.52	(45.97)
753	中國國航	4.90	-	1.00	(50.66)						

注*: 其A股在深圳證券交易所上市。沒有"*"符號標股, 其A股在上海證券交易所上市

來源: 彭博、農銀國際證券

農銀國際業務發展部連絡人

戴昕

angeladai@abci.com.hk

電話：(852) 2147 8810

農銀國際機構銷售部連絡人

林青

sallylin@abci.com.hk

電話：(852) 2147 8835

伍華安

johnng@abci.com.hk

電話：(852) 2147 8806

農銀國際研究部連絡人

陳宋恩

philipchan@abci.com.hk

電話：(852) 2147 8805

周秀成

stevechow@abci.com.hk

電話：(852) 2147 8809

要下載最新的研究報告，請前往 <http://sec.abci.com.hk/eng/research/research.asp>

要下載過去的研究報告，請前往 http://www.abci.com.hk/en-us/research_report.php

陳宋恩及周秀成作為本研究報告全部或部分撰寫人，謹此證明有關就研究報告中提及的所有公司及/或該公司所發行的證券所做出的觀點，均屬分析員之個人意見。分析員亦在此證明，就研究報告內所做出的推薦或個人觀點，分析員并無直接或間接地收取任何補償。此外，分析員及分析員之關聯人士並沒有持有（除以下披露權益）研究報告內所推介股份的任何權益，并且沒有擔任研究報告內曾提及的上市法團的高級工作人員。

權益披露

農銀國際證券有限公司及/或與其聯屬公司，曾在過去12個月內，與建設銀行，交通銀行，光大銀行，中金公司，中國平安，

中信建投，中海油田，浙商銀行，農業銀行，華泰證券，國泰君安，工商銀行，中信銀行，申萬宏源，中集集團，中國鐵建，廣發證券，招商證券，中國銀行，中國人壽，藥明康德，東方證券有投資銀行業務關係。

陳宋恩持有中國農業銀行H股股份。

免責聲明

該報告只為客戶使用，并只在適用法律允許的情況下分發。本研究報告并不牽涉具體使用者的投資目標，財務狀況和特殊要求。該等資訊不得被視為購買或出售所述證券的要約或要約邀請。我等并不保證該等資訊的全部或部分可靠，準確，完整。該報告不應代替投資人自己的投資判斷。文中分析建立于大量的假設基礎上，我等并不承諾通知閣下該報告中的任何資訊或觀點的變動，以及由于使用不同的假設和標準，造成的與其它分析機構的意見相反或不一致。分析員（們）負責報告的準備，為市場訊息采集、整合或詮釋，或會與交易、銷售和其它機構人員接觸。農銀國際證券有限公司不負責文中資訊的更新。農銀國際證券有限公司對某一或某些公司內部部門的資訊進行控制，阻止內部流動或者進入其它部門及附屬機構。負責此研究報告的分析員的薪酬完全由研究部或高層管理者（不包括投資銀行）決定。分析員薪酬不取決于投行的收入，但或會與農銀國際證券有限公司的整體收入（包括投行和銷售部）有關。報告中所述證券未必適合在其它司法管轄區銷售或某些投資人。文中所述的投資價格和價值、收益可能會有波動，歷史表現不是未來表現的必然指示。外幣匯率可能對所述證券的價格、價值或收益產生負面影響。如需投資建議、交易執行或其它諮詢，請您聯繫當地銷售代表。農銀國際證券有限公司或任何其附屬機構、總監、員工和代理，都不為閣下因依賴該等資訊所遭受的任何損失而承擔責任。進一步的資訊可應要求而提供。

版權所有2022年農銀國際證券有限公司

該材料的任何部分未經農銀國際證券有限公司的書面許可不得複印、影印、複製或以任何其他形式分發

辦公地址：香港中環，紅棉路8號，東昌大廈13樓，農銀國際證券有限公司

電話：(852) 2868 2183