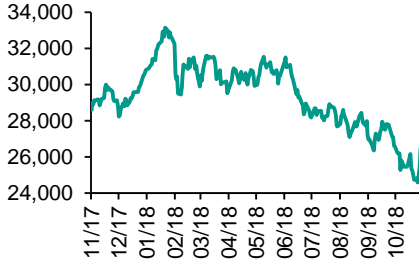


各股市走势图 1
股市短评 1
主要经济数据公布 1
主要新闻总结 1
国际经济要闻 2
大中华经济要闻 2
企业要闻 2
中港两地上市的 H 股股份 3
免责声明 4

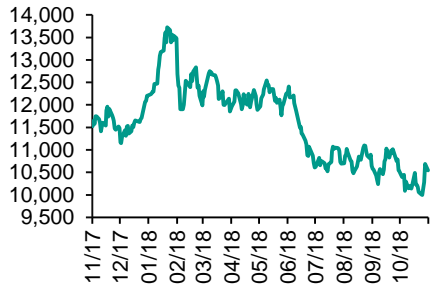
每天导读

各股市走势图

恒指走势图



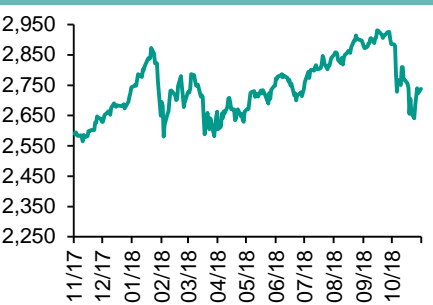
国指走势图



沪深300走势图



标普500走势图



来源：彭博

股市短评

昨天美国股市三大股指表现不一，其中只有纳斯达克下跌。美国将举行中期选举，投资者态度趋审慎。标普500指数10个行业指数表现不一，其中公用事业指数领涨，原材料指数领升。昨天欧洲三大股市个别发展。昨天恒指及国指均下跌，恒指跌幅较大。港股11个行业指数均下跌，其中信息科技业指数领跌。昨天上证综指及深成指均下跌。国家主席习近平在首届中国国际进口博览会上表示，将在上海证券交易所设立科创板并试点注册制，预期影响流动性。沪深300指数10个行业指数表现不一，其中信息技术指数领涨，医药卫生指数领跌。昨天沪股通北向净买入4.78亿人民币，南向净买入10.61亿港元。深股通北向净买入4.60亿人民币，南向净卖出0.02亿港元。今天将公布澳大利亚11月央行利率决议及日本9月家庭支出年率。

指数	收市	日比(%)	5日(%)
恒生	25,934.39	(2.08)	7.16
H股	10,544.92	(1.34)	6.25
红筹	4,207.81	(1.91)	(4.67)
HSC大型股	2,042.62	0.32	(5.36)
HSC中型股	3,990.05	(1.42)	(6.62)
AH股溢价	120.53	(0.14)	(0.01)
沪深300	3,262.84	(0.83)	6.04
富时中国A50	10,836.34	(3.90)	(6.54)
上证180	6,966.30	(2.92)	(5.43)
上证380	3,788.36	(2.26)	(5.12)
台北加权	9,516.32	0.29	(4.59)
日经225	21,898.99	2.56	5.17
道琼斯	25,380.74	(0.43)	2.36
标普500	2,740.37	(0.63)	2.42
纳斯达克	7,434.06	1.75	1.58
德国DAX 30	11,335.48	1.20	(1.64)
富时100	7,026.32	1.25	(0.23)
法国CAC 40	4,989.35	0.44	(1.27)

商品期货/指数	市价	日比(%)	5日(%)
纽约期油(美元/桶)	66.69	(0.52)	0.39
纽约期金(美元/t oz)	1,231.30	0.30	(0.17)
标普高盛商品指数	465.41	(0.57)	(2.09)
CRB大宗商品期货价格指数	193.42	0.00	(1.25)
罗杰斯国际商品指数	2,468.08	(1.01)	(2.06)

外汇	汇率	5日(%)	1个月(%)
港元兑人民币	0.8892	0.45	1.02
美元兑人民币	6.9744	0.51	1.24
美元兑港元	7.8435	0.06	0.21
美元兑日元	112.35	(0.08)	(1.41)
欧元兑美元	1.1375	(0.84)	(1.75)
英镑兑美元	1.2801	(1.40)	(1.85)
澳元兑美元	0.7062	(0.34)	(2.24)

政府债券	收益率(%)	5日(bps)	1个月(bps)
中国(10年期)	3.5290	(7.40)	(9.60)
香港(10年期)	2.36200	(11.50)	(4.60)
美国(10年期)	3.08310	(8.45)	2.19

来源：彭博

主要经济数据公布

国家	经济指标	时间	市场预期	实际值	前值
美国	ISM非制造业指数	10月	59.0	60.3	61.6
美国	Markit美国服务业采购经理指数	10月	54.6	54.8	54.7
美国	Markit美国综合采购经理指数	10月	N/A	54.9	54.8
中国	财新中国PMI综合	10月	N/A	50.5	52.1
中国	财新中国PMI服务业	10月	52.8	50.8	53.1

来源：彭博 (*均为修正值)

主要新闻总结

- 印尼与新加坡签780亿金融稳定协议
- 中证监:鼓励投资者参与科创板投资
- 深交所:正推动星投资者可直接投资A股
- 深圳新购商品房3年内禁转让
- 美国重后对伊朗石油及金融业制裁
- 全国工商联:2050年GDP达300万亿元人民币
- 脱欧关税安排传涉全英国,文翠珊办公室:纯属揣测
- 商务部:愿透过平等相互尊重磋商与美解决分歧

国际经济要闻

印尼与新加坡签780亿金融稳定协议

新加坡金融管理局(MAS)称,两国已同意达成一项100亿美元用于保障的双边协议,以帮助维持货币和金融稳定。协议有效期1年,包括约70亿美元等值本币互换协议,以及另外30亿美元,让两家央行可以进行回购交易。(彭博)

新交所:正推动星投资者可直接投资A股

新交所北京代表处首席代表谢采含表示,新交所一直致力于为投资者提供更多与中国相关的产品,并借鉴其他交易所与中国交易所合作的经验,希望新加坡及国际投资者有机会直接投资中国A股市场,也为中国投资者交易新交所产品创造可能,实现资本与服务的双向良性互动。(彭博)

美国重启对伊朗石油及金融业制裁

美国重启对伊朗石油及金融业的制裁。美国加强对伊朗施压,重启对该国石油和金融业制裁,以限制伊朗的导弹及核计划,遏制其在中东地区的军事和政治影响。(彭博)

脱欧关税安排传涉全英国,文翠珊办公室:纯属揣测

英国首相文翠珊办公室发言人指出,对于有报道指脱欧协议的关税协议部分可能适用于全英国本土,是纯属揣测的说法。发言人重申文翠珊一直的观点,是脱欧谈判有良好进展,95%问题已经解决。(彭博)

大中华经济要闻

中证监:鼓励投资者参与科创板投资

中国证监会表示科创板旨在补齐资本市场服务科技创新的短板,是资本市场的增量改革,将在盈利状况、股权结构等方面,做出更为妥善的差异化安排,增强对创新企业的包容性和适应性。(彭博)

内地第三季经常账顺差160亿美元

外汇管理局公布今年第三季国际收支平衡表初步数字,经常账户顺差160亿元,惟首三季逆差128亿元。今年第三季经常账户顺差160亿元,其中货物贸易顺差1008亿元,服务贸易逆差822亿元。(彭博)

全国工商联:2050年GDP达300万亿元人民币

十一届全国政协副主席、全国工商联名誉主席黄孟复预计到2050年,中国GDP总量有可能由目前约80多万亿元,增至300万亿元,增长动力主要来自老动力产生的新的市场空间,以及新动力开辟的新市场空间。(彭博)

商务部:愿透过平等相互尊重磋商与美解决分歧

中国商务部副部长王炳南表示中美经贸关系的本质是合作共赢,中方愿意透过平等、相互尊重的磋商,与美方解决分歧,推动中美关系健康稳定发展。(彭博)

企业要闻

中石油加快页岩气等非常规资源开发

中石油集团披露,最近召开的中石油油服工厂化钻井压裂提质提速提产提效交流研讨会上了解到,为进一步打好勘探开发进攻仗、保障增储上产目标实现,中国石油已启动新一轮工厂化钻井压裂提速,全面加快页岩气和致密油气等非常规资源工厂化开发。(彭博)

万科首10月合同销售增12%

万科公布今年首10月累计合同销售金额4856.2亿元,按年增12.18%,合同销售面积3243.4万平方米。单计10月,合同销售金额540.7亿元,按年增46.97%,合同销售面积341.3万平方米。(彭博)

星展香港首三季纯利增38%

星展香港截至今年9月底止首三季纯利10.33亿元,按年增37.92%。期内总收入20.43亿元,按年增25.88%。当中,净利息收入13.29亿元,按年增26.81%;净服务费收入4.69亿元,按年增5.63%。(彭博)

时代中国首10月合同销售额升51%

时代中国控股公布,今年首10个月,连合营项目销售在内的累计合同销售额约476.68亿元,按年增长50.73%。期内,签约建筑面积约286.6万平方米,按年上升38.99%。(彭博)

中港两地上市的H股股份

H股代码	股份名称	H股 收盘价 (港元)	动态市盈率	市净率	H股/A股 价比(%)	H股代码	股份名称	H股 收盘价 (港元)	动态市盈率	市净率	H股/A股 价比(%)	
939	建设银行	6.28	5.33	0.74	(20.93)	1065	创业环保	2.81	6.99	0.64	(63.75)	
1398	工商银行	5.28	5.70	0.80	(15.71)	895	东江环保*	7.91	11.73	1.61	(36.12)	
1288	农业银行	3.46	5.01	0.66	(19.60)	1635	大众公用	2.47	16.29	0.92	(32.12)	
3988	中国银行	3.36	4.94	0.58	(19.40)	753	中国国航	6.14	10.14	0.88	(23.78)	
3328	交通银行	5.82	5.37	0.61	(12.74)	670	东方航空	4.16	12.38	0.92	(24.34)	
3968	招商银行	30.85	8.48	1.38	(1.68)	1055	南方航空	4.09	6.88	0.71	(38.78)	
998	中信银行	4.82	4.71	0.54	(26.62)	1919	中国远洋	2.81	30.36	1.22	(32.04)	
6818	光大银行	3.50	4.70	0.57	(21.55)	2866	中海集运	0.82	14.49	0.52	(66.92)	
1988	民生银行	5.72	3.59	0.46	(19.28)	1138	中海发展	4.32	21.97	0.56	(25.55)	
6196	郑州银行*	4.04	4.39	0.74	(35.16)	2880	大连港	1.01	20.91	0.64	(52.57)	
2628	中国人寿	15.80	10.97	1.23	(35.28)	3369	秦港股份	1.66	7.55	0.59	(51.53)	
2318	中国平安	72.75	11.22	2.24	4.15	317	广船国际	5.36	-	0.59	(48.17)	
2601	中国太保	28.90	14.17	1.67	(23.45)	2039	中集集团*	6.93	5.34	0.60	(41.36)	
1336	新华保险	36.30	12.65	1.53	(30.08)	1800	中国交建	7.22	5.71	0.57	(46.01)	
6030	中信证券	13.28	11.95	0.95	(29.21)	390	中国中铁	6.78	7.92	0.90	(15.36)	
6837	海通证券	7.55	10.16	0.66	(26.20)	1186	中国铁建	9.38	6.65	0.71	(17.40)	
2611	国泰君安	16.32	14.77	1.14	(1.39)	1766	中国中车	6.85	15.67	1.37	(25.21)	
1776	广发证券*	9.67	9.10	0.78	(27.01)	525	广深铁路	2.79	15.33	0.61	(16.05)	
6886	华泰证券	11.92	8.03	0.84	(32.48)	177	宁沪高速	9.76	10.45	1.75	(5.53)	
6099	招商证券	8.10	11.90	0.61	(43.61)	548	深圳高速	6.80	7.96	0.94	(23.79)	
3958	东方证券	5.00	11.47	0.61	(51.60)	995	皖通高速	4.44	5.87	0.68	(23.33)	
6178	光大证券	6.63	13.94	0.56	(37.40)	107	成渝高速	2.31	5.57	0.44	(35.73)	
6881	银河证券	3.70	10.45	0.52	(51.99)	2238	广汽集团	7.26	5.41	0.90	(38.39)	
6882	中信建投	4.29	7.21	0.68	(53.16)	1211	比亚迪*	50.10	49.66	2.41	(6.14)	
1375	中州证券	1.82	13.61	0.62	(64.65)	2333	长城汽车	4.09	5.29	0.65	(37.41)	
857	中石油	5.58	23.34	0.75	(40.26)	2338	潍柴动力	7.77	6.45	1.49	(8.89)	
386	中石化	6.41	10.50	0.96	(8.68)	3606	福耀玻璃	22.25	13.69	2.61	(4.55)	
338	上石化	3.41	4.61	1.15	(43.21)	1108	洛阳玻璃	2.25	25.89	0.89	(83.10)	
1033	石化油服	0.89	-	2.44	(58.64)	38	一拖股份	1.84	-	0.32	(62.28)	
2883	中海油田	7.28	1,180.45	0.91	(32.48)	1157	中联重科*	2.54	1.62	0.48	(30.84)	
568	山东墨龙*	1.26	14.04	0.47	(74.23)	564	郑煤机	4.17	9.67	0.58	(42.97)	
1088	中国神华	17.50	6.71	0.99	(21.19)	1057	浙江世宝*	0.97	-	0.46	(75.88)	
1898	中煤能源	3.41	8.62	0.44	(42.46)	1072	东方电气	3.92	11.12	0.39	(48.45)	
1171	兖州煤业	7.35	3.76	0.66	(35.73)	2727	上海电气	2.54	10.94	0.59	(57.78)	
902	华能国际	4.20	21.72	0.68	(38.48)	2208	金风科技*	6.16	5.75	1.00	(46.45)	
991	大唐发电	1.70	12.29	0.59	(53.71)	42	东北电气	0.70	-	-	(69.24)	
1071	华电国际	2.75	14.48	0.55	(36.76)	187	京城机电	1.24	12.77	0.83	(73.67)	
1618	中国中冶	1.92	6.93	0.54	(45.90)	300	沈机集团	停牌	-	-	-	
2068	中铝国际	2.74	9.43	0.69	(60.07)	2607	上海医药	16.52	11.16	1.11	(22.91)	
347	鞍钢股份*	6.27	5.53	0.78	(3.21)	2196	复星医药	24.10	17.74	2.09	(16.51)	
323	马钢股份	4.22	4.16	1.02	(10.18)	1513	丽珠医药*	21.75	12.33	1.30	(30.00)	
1053	重庆钢铁	1.10	2.82	0.50	(46.35)	874	白云山	23.45	8.41	1.62	(36.54)	
2600	中国铝业	2.86	28.31	0.74	(31.39)	719	新华制药*	3.84	9.30	0.84	(40.52)	
358	江西铜业	8.42	12.99	0.53	(42.51)	168	青岛啤酒	29.95	25.35	2.01	(7.34)	
2899	紫金矿业	2.94	12.94	1.70	(23.70)	6116	拉夏贝尔	6.91	7.27	0.84	(33.98)	
3993	洛阳钼业	2.63	9.54	1.27	(37.92)	1533	庄园牧场*	6.13	11.83	0.90	(56.61)	
914	海螺水泥	39.40	8.37	1.94	12.81	553	南京熊猫	2.15	15.36	0.52	(59.82)	
2009	金隅股份	2.20	6.05	0.49	(39.73)	763	中兴通讯*	11.78	-	1.99	(40.08)	
2202	万科*	23.85	7.81	1.73	(11.94)	6869	长飞光纤*	18.52	#N/A	N/A	1.87	(54.78)
588	北京北辰	1.99	4.23	0.31	(32.06)	921	海信科龙*	5.67	3.42	1.06	(24.66)	
1528	美凯龙	6.73	4.45	0.53	(45.94)	1812	晨鸣纸业*	4.33	3.73	0.63	(30.12)	
						811	新华文轩	4.87	6.13	0.65	(50.09)	

注*：其A股在深圳证券交易所上市。没有"*"符号H股，其A股在上海证券交易所上市

来源：彭博、农银国际证券

农银国际业务发展部联系人

戴昕
angeladai@abci.com.hk
电话: (852) 2147 8810

农银国际机构销售部联系人

关宝娟
joycekwan@abci.com.hk
电话: (852) 2147 8838 / 2147 8855
林允文
vivianlin@abci.com.hk
电话: (852) 2147 8842

农银国际研究部联系人

陈宋恩
philipchan@abci.com.hk
电话: (852) 2147 8805
周秀成
stevechow@abci.com.hk
电话: (852) 2147 8809

要下载最新的研究报告, 请前往 <http://sec.abci.com.hk/eng/research/research.asp>
要下载过去的研究报告, 请前往 http://www.abci.com.hk/en-us/research_report.php

陈宋恩及周秀成作为本研究报告全部或部分撰写人, 谨此证明有关就研究报告中提及的所有公司及/或该公司所发行的证券所做出的观点, 均属分析员之个人意见。分析员亦在此证明, 就研究报告内所做出的推荐或个人观点, 分析员并无直接或间接地收取任何补偿。此外, 分析员及分析员之关联人士并没有持有(除以下披露权益)研究报告内所推介股份的任何权益, 并且没有担任研究报告内曾提及的上市法团的高级工作人员。

权益披露

农银国际证券有限公司及/或与其附属公司, 曾在过去12个月内, 与本报告提及的公司有投资银行业务关系。
陈宋恩持有中国农业银行H股股份。

免责声明

该报告只为客户使用, 并只在适用法律允许的情况下分发。本研究报告并不牵涉具体使用者的投资目标, 财务状况和特殊要求。该等资讯不得被视为购买或出售所述证券的要约或要约邀请。我等并不保证该等资讯的全部或部分可靠, 准确, 完整。该报告不应代替投资人自己的投资判断。文中分析建立于大量的假设基础上, 我等并不承诺通知阁下该报告中的任何资讯或观点的变动, 以及由于使用不同的假设和标准, 造成的与其它分析机构的意见相反或不一致。分析员(们)负责报告的准备, 为市场讯息采集、整合或诠释, 或会与交易、销售和其它机构人员接触。农银国际证券有限公司不负责文中资讯的更新。农银国际证券有限公司对某一或某些公司内部部门的资讯进行控制, 阻止内部流动或者进入其它部门及附属机构。负责此研究报告的分析员的薪酬完全由研究部或高层管理者(不包括投资银行)决定。分析员薪酬不取决于投行的收入, 但或会与农银国际证券有限公司的整体收入(包括投行和销售部)有关。报告中所述证券未必适合在其它司法管辖区销售或某些投资人。文中所述的投资价格和价值、收益可能会有波动, 历史表现不是未来表现的必然指示。外币汇率可能对所述证券的价格、价值或收益产生负面影响。如需投资建议、交易执行或其它咨询, 请您联系当地销售代表。农银国际证券有限公司或其附属机构、总监、员工和代理, 都不为阁下因依赖该等资讯所遭受的任何损失而承担责任。进一步的资讯可应要求而提供。

版权所有2018年农银国际证券有限公司

该材料的任何部分未经农银国际证券有限公司的书面许可不得复印、影印、复制或以任何其他形式分发

办公地址: 香港中环, 红棉路8号, 东昌大厦13楼, 农银国际证券有限公司

电话: (852) 2868 2183