

各股市走勢圖 1
 股市短評 1
 主要經濟數據公布 1
 主要新聞總結 1
 國際經濟要聞 2
 大中華經濟要聞 2
 企業要聞 2
 中港兩地上市的H股股份 3
 免責聲明 4

指數	收市	日比(%)	5日(%)
恒生	18,444.62	-1.79	-2.14
H股	6,267.16	-2.16	-3.14
紅籌	3,570.58	-1.43	-2.28
HSC大型股	1,656.96	-1.90	-2.52
HSC中型股	3,756.92	-1.57	-4.73
AH股溢價	143.73	0.55	-0.85
滬深300	3,903.74	-0.74	-3.98
富時中國A50	12,989.24	-1.03	-2.90
上證180	8,298.61	-0.58	-3.58
上證380	5,722.87	0.02	-4.50
臺北加權	14,424.52	-0.86	-1.59
日經225	27,688.42	0.44	-3.24
道瓊斯	30,183.78	-1.70	-3.06
標普500	3,789.93	-1.71	-3.96
納斯達克	11,220.19	-1.79	-4.26
德國DAX 30	12,767.15	0.76	-2.00
富時100	7,237.64	0.63	-2.01
法國CAC 40	6,031.33	0.87	-3.07

商品期貨/指數	市價	日比(%)	5日(%)
紐約期油(美元/桶)	82.71	-0.28	-2.81
紐約期金(美元/t oz)	1,661.00	-0.29	-0.35
標普高盛商品指數	629.97	-0.63	-3.66
CRB大宗商品期貨價格指數	278.23	-0.47	-2.83
羅傑斯國際商品指數	3,790.35	-0.34	-2.84

外匯	匯率	5日(%)	1個月(%)
港元兌人民幣	0.9028	1.01	3.07
美元兌人民幣	7.0867	1.04	3.09
美元兌港元	7.8496	0.01	0.04
美元兌日元	144.27	0.52	4.71
歐元兌美元	0.9817	(1.84)	(1.27)
英鎊兌美元	1.1232	(2.05)	(4.55)
澳元兌美元	0.6597	(1.57)	(4.07)

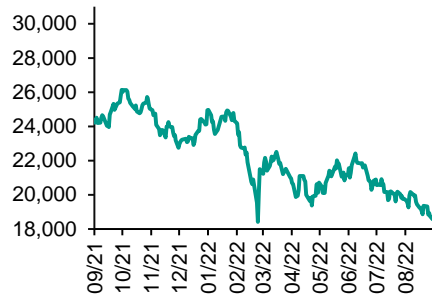
政府債券	收益率(%)	5日(bps)	1個月(bps)
中國(10年期)	2.6370	(2.60)	0.20
香港(10年期)	3.35200	7.80	61.30
美國(10年期)	3.53970	9.08	52.51

來源：彭博

每天導讀

各股市走勢圖

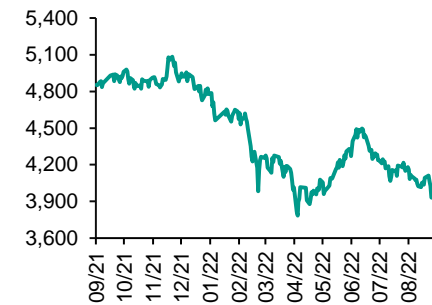
恒指走勢圖



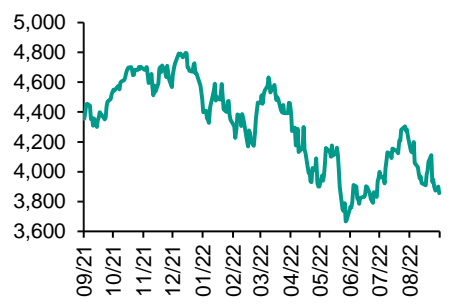
國指走勢圖



滬深300走勢圖



標普500走勢圖



來源：彭博

股市短評

昨天美股三大指數均下跌，其中納斯達克指數領跌。美國聯儲局議息後宣布加息0.75厘，符合市場預期，會後聲明將繼續加息的行動。昨天歐洲三大股市均上升，其中法國CAC 40指數領升。歐洲央行副行長表示，即使歐洲經濟陷入衰退，也不足以令通脹回落，歐央行因此有必要繼續加息。昨天恒指及國指均下跌，其中國指領跌。手機設備股和光伏股領跌恒指，舜宇光學(2382)指智能手機需求疲軟和規格升級趨勢停滯的負面預期，預計今年不會出現明顯的復蘇跡象。昨天上證綜指及深成指均下跌，其中深成指領跌。滬深300指數各行業指數表現不一，其中公用事業指數領升，醫藥衛生指數領跌。昨天滬股通北向淨賣出24.73億人民幣，南向淨買入21.18億港幣；深股通北向淨賣出5.87億人民幣，南向淨買入23.07億港幣。今天將公布日本央行利率決議及英國央行利率決議。

主要經濟資料公佈

國家	經濟指標	時間	市場預期	實際值	前值
美國	二手房銷量年率	8月	4.70m	4.80m	4.82m
美國	FOMC利率決策(上限)	9月	3.25%	3.25%	2.50%
美國	FOMC利率決策(下限)	9月	3.00%	3.00%	2.25%
美國	儲備餘額利率	9月	3.15%	3.15%	2.40%
澳大利亞	Westpac領先指數月環比	8月	N/A	-0.05%	-0.17%

來源：彭博 (*均為修正值)

主要新聞總結

- 澳洲央行：正尋找機會放緩加息步伐
- 人行：現處恢復要關口須鞏固實體經濟基礎
- 加拿大央行副行長指清晰溝通有助減低經濟硬著陸風險
- 國家能源局：截至8月底全國發電裝機容量按年增8%
- 英國8月預算赤字按年降18%至118億英鎊
- 人行廣州分行鼓勵推廣二手房「帶押過戶」模式
- 新西蘭8月信用卡總支出月升擴至5.1%
- 人行：利率水平處於合理區間 將持續釋放LPR改革效能

國際經濟要聞

澳洲央行:正尋找機會放緩加息步伐

澳洲央行副行長表示，儘管在過去數個月中有5次加息，但貨幣政策還不是限制性的，澳洲央行正在尋找機會，放緩加息的步伐。下周將公布新的月度通脹數據，不太可能對央行10月政策會議的審議產生很大影響。(彭博)

加拿大央行副行長指清晰溝通有助減低經濟硬著陸風險

加拿大央行副行長表示，加拿大通脹下降，處正確方向，但7%通脹率仍過高。他重申央行將繼續採取必要行動，為家庭及商界回復物價穩定，並維持加拿大人對央行達成2%通脹目標的信心。央行認為與市場清晰溝通有助減低衰退風險。(彭博)

英國8月預算赤字按年降18%至118億英鎊

英國統計局公布，英國8月預算赤字按年下降18%至總額118億英鎊。期內，中央政府經常或日常總支出金額按年大致維持732億英鎊，其中單為支付中央政府債務利息按年升22.4%至82億英鎊。(彭博)

新西蘭8月信用卡總支出月升擴至5.1%

新西蘭央行數據顯示，經季節調整後，新西蘭8月信用卡總支出按月升幅加快至5.1%，且已連升六個月；按年升幅繼續加快至29.4%，為逾一年最大升幅，且已連升九個月。(彭博)

大中華經濟要聞

人行:現處恢復緊要關口須鞏固實體經濟基礎

中國人民銀行表示，中國正處於經濟恢復緊要關口，鞏固實體經濟恢復基礎，增強發展後勁。人行將繼續深化金融供給側結構性改革，發揮貨幣政策總量和結構雙重功能，強化信貸政策引導作用，持續完善金融有效支持實體經濟的體制機制。(彭博)

國家能源局:截至8月底全國發電裝機容量按年增8%

國家能源局公布數據顯示，截至8月底，全國發電裝機容量約24.7億千瓦，按年增長8%。其中，風電裝機容量約3.4億千瓦，按年增長16.6%；太陽能發電裝機容量約3.5億千瓦，按年增長27.2%。(彭博)

人行廣州分行鼓勵推廣二手房「帶押過戶」模式

人民銀行廣州分行向轄內各中心支行及銀行機構下發關於鼓勵推廣二手房「帶押過戶」模式有關事宜的通知，進一步探索因城施策用足用好政策工具箱，支持剛性和改善性住房需求。(彭博)

人行:利率水平處于合理區間 將持續釋放LPR改革效能

人民銀行表示，內地貨幣政策以靜制動，引導市場利率水平穩中有降，效果較好。目前內地定期存款利率約1%至2%，貸款利率約4%至5%，真實利率略低于潛在實際經濟增速，處於較為合理水平，為留有空間最優策略。(彭博)

企業要聞

塑膠原料生產商毅興行料年度純利減少至不多於5,800萬元

塑膠原料生產商毅興行預計，預期截至今年6月30日止年度將錄得純利不多於5,800萬元。主要是由市場經濟疲弱及經濟環境不明朗，于年度內客戶下單審慎並採取低存貨策略，兩項因素引致集團整體銷量及總營業額下跌。(彭博)

電子產品生產商松景科技預報全年虧損不少於700萬美元

電子產品生產商松景科技發盈警，預計6月止財政年度錄得淨虧損不少於700萬美元，相比上一年度虧損209萬美元。虧損增加主要由於營業額及毛利減少；及高譽減值虧損確認。(彭博)

阿裏雲與中移動、首都信息等深化合作 共同服務北京政務建設

阿裏雲與中移動合力建設北京健康雲，為北京市醫療衛生機構提供統一的雲服務資源。另外，阿裏雲又將與太極股份合作推進朝陽區政務雲建設，服務北京市至全國重大信息化應用工程建設及運維工作。(彭博)

寧德時代夥中石油及上汽等設上海新能源科技公司

寧德時代夥中石油及上汽等設上海新能源科技公司，經營範圍包含：蓄電池租賃；電池銷售；電動汽車充電基礎設施營運；集中式快速充電站等。(彭博)

中港兩地上市的股份

港股代碼	股份名稱	港股 收盤價 (港元)	動態市盈率	市淨率	港股/A股 價比(%)	港股代碼	股份名稱	港股 收盤價 (港元)	動態市盈率	市淨率	港股/A股 價比(%)
939	建設銀行	4.67	3.37	0.41	-24.70	1635	大眾公用	1.29	-	-	(63.34)
1398	工商銀行	3.84	3.59	0.42	-21.08	753	中國國航	6.20	-	1.89	(46.71)
1288	農業銀行	2.45	3.27	0.37	-23.06	670	東方航空	2.71	-	1.40	(50.83)
3988	中國銀行	2.68	3.98	0.36	-21.59	1055	南方航空	4.22	-	1.14	(42.05)
1658	郵儲銀行	4.81	5.17	0.61	-5.47	1919	中遠海控	9.81	1.21	0.76	(29.00)
3328	交通銀行	4.32	3.33	0.36	-16.20	598	中國外運	2.27	3.91	0.44	(47.72)
3968	招商銀行	38.95	7.01	1.16	1.67	2866	中遠海發	1.08	1.92	0.47	(64.86)
998	中信銀行	3.30	2.46	0.24	-35.85	1138	中遠海能	8.18	-	1.19	(61.29)
6818	光大銀行	2.32	2.84	0.29	-26.89	2880	大連港	0.69	8.28	0.39	(62.44)
2016	浙商銀行	3.23	5.18	0.47	-5.50	6198	青島港	3.58	5.05	0.59	(42.99)
1988	民生銀行	2.38	3.20	0.19	-39.10	3369	秦港股份	1.10	5.25	0.33	(65.81)
6196	鄭州銀行*	1.33	2.95	0.23	-51.64	317	廣船國際	7.30	47.93	0.64	(71.33)
3866	青島銀行*	2.95	5.07	0.52	-22.98	2039	中集集團*	5.57	5.55	0.60	(33.21)
1963	重慶銀行	4.00	2.77	0.29	-48.75	1800	中國交建	3.58	2.99	0.22	(57.97)
3618	渝農商行	2.64	3.09	0.26	-34.32	390	中國中鐵	4.25	3.41	0.39	(31.71)
2628	中國人壽	10.80	7.73	0.57	-67.47	1186	中國鐵建	4.26	2.32	0.18	(47.15)
2318	中國平安	42.75	6.41	0.83	-11.02	1766	中國中車	2.76	7.48	0.49	(48.57)
2601	中國太保	15.60	5.02	0.59	-30.81	3898	時代電氣	33.90	18.82	1.31	(45.00)
1336	新華保險	16.10	4.71	0.43	-47.42	3969	中國通號	2.36	6.74	0.55	(50.01)
1339	人保集團	2.33	4.08	0.42	-57.72	525	廣深鐵路	1.20	-	0.29	(46.64)
6030	中信證券	14.58	8.47	0.85	-28.95	177	寧滬高速	6.53	9.10	0.97	(21.17)
3908	中金公司	12.84	6.02	0.71	-68.53	548	深圳高速	6.62	6.47	0.70	(29.05)
6837	海通證券	4.70	5.89	0.34	-53.46	995	皖通高速	5.65	5.72	0.71	(29.23)
2611	國泰君安	8.71	5.44	0.51	-44.95	107	成渝高速	1.82	3.03	0.29	(59.74)
6806	中萬宏源*	1.40	3.85	0.33	-68.56	2238	廣汽集團	6.26	6.64	0.59	(57.85)
1776	廣發證券*	9.56	7.15	0.60	-43.70	1211	比亞迪*	217.20	103.19	5.87	(27.75)
6886	華泰證券	9.52	7.12	0.55	-30.65	2333	長城汽車	10.14	9.53	1.21	(69.07)
6099	招商證券	7.30	6.00	0.59	-48.50	1839	中集車輛*	5.08	15.91	0.78	(46.32)
3958	東方證券	3.36	6.68	0.36	-62.47	2338	濰柴動力	8.94	13.46	0.98	(24.75)
6178	光大證券	4.70	7.32	0.36	-70.31	3606	福耀玻璃	35.50	22.18	3.13	(17.61)
6881	銀河證券	4.06	3.91	0.44	-60.79	1108	洛陽玻璃	9.33	16.57	1.33	(59.77)
6066	中信建投	6.64	4.96	0.70	-75.46	6865	福萊特	20.25	21.05	2.96	(49.69)
1375	中州證券	1.15	30.17	0.36	-72.01	38	一拖股份	3.14	6.24	0.54	(70.13)
1456	國聯證券	4.16	10.81	0.64	-63.04	1157	中聯重科*	3.09	7.53	0.44	(52.56)
883	中國海油	10.30	3.86	0.80	-44.34	564	鄭煤機	9.14	6.45	0.90	(43.77)
857	中石油	3.41	4.63	0.42	-41.44	1057	浙江世寶*	1.66	120.01	0.86	(86.68)
386	中石化	3.45	4.91	0.48	-27.09	1072	東方電氣	12.38	12.73	1.02	(50.00)
338	上石化	1.16	30.08	0.39	-67.03	2727	上海電氣	1.85	-	0.45	(60.63)
1033	石化油服	0.52	-	1.20	-75.68	2208	金風科技*	10.38	11.36	1.06	(23.08)
2883	中海油田	8.63	60.20	0.97	-49.77	187	京城機電	3.25	-	1.70	(81.70)
568	山東墨龍*	3.20	-	1.85	-45.05	2607	上海醫藥	10.92	5.88	0.55	(41.65)
1088	中國神華	24.50	6.55	1.17	-29.43	2196	復星醫藥	19.76	12.00	1.19	(44.01)
1898	中煤能源	7.52	4.70	0.72	-36.34	1513	麗珠醫藥*	20.80	10.09	1.36	(38.65)
1171	兗州煤業	31.05	4.81	1.99	-46.61	874	白雲山	18.26	7.00	0.87	(37.50)
3996	中國能源建設	0.96	4.88	0.37	-63.62	719	新華製藥*	3.98	6.68	0.62	(79.83)
1816	中廣核*	1.80	8.07	0.79	-40.56	1349	復旦張江	2.92	23.35	1.27	(69.68)
902	華能國際	3.87	-	-	-58.22	1858	春立醫療	11.46	11.56	1.54	(47.03)
991	大唐發電	1.70	-	0.93	-57.94	6160	百濟神州	90.90	-	2.95	(11.29)
1071	華電國際	3.27	-	0.73	-55.30	1877	君實生物*	24.85	-	2.85	(54.23)
916	龍源電力	11.40	14.19	1.37	-46.89	9995	榮昌生物	38.60	66.15	3.46	(27.97)
956	新天綠能	3.38	5.78	0.68	-71.63	6185	康希諾	47.60	10.69	1.37	(65.09)
1618	中國中冶	1.42	3.36	0.30	-59.38	9989	海普瑞*	5.64	30.87	0.65	(65.21)
2068	中鋁國際	1.51	-	0.77	-68.16	2359	藥明康德	66.65	25.02	4.21	(16.74)
347	鞍鋼股份*	2.17	5.29	0.31	-30.64	3759	康龍化成*	38.45	24.69	4.06	(34.66)
323	馬鋼股份	1.79	5.91	0.39	-43.98	3347	泰格醫藥	63.55	-	-	(35.21)
1053	重慶鋼鐵	0.76	62.72	0.27	-58.63	6821	凱萊英*	89.50	-	-	(42.44)
2600	中國鋁業	3.00	8.10	0.79	-40.39	6127	昭衍新藥	33.80	28.15	2.27	(49.58)
358	江西銅業	9.60	4.92	0.43	-47.04	1880	中國中免	178.00	32.09	10.66	(13.83)
2899	紫金礦業	8.62	9.39	2.62	-11.11	168	青島啤酒	72.95	24.66	3.61	(35.69)
1787	山東黃金	12.98	36.50	2.22	-33.84	1533	莊園牧場*	10.84	56.14	1.37	(11.33)
3993	洛陽鉬業	3.34	9.43	1.39	-38.78	553	南京熊貓	3.88	89.42	0.90	(66.20)
1772	贛鋒鋳業	64.75	10.58	2.78	-30.00	981	中芯國際	16.46	9.53	0.91	(61.55)
9696	天齊鋰業	82.80	-	-	-35.21	1385	復旦微電	37.50	32.29	7.43	(56.06)
914	海螺水泥	27.45	-	0.73	-15.51	941	中國移動	50.95	7.53	0.76	(28.50)
6655	華新水泥	1.02	2.96	0.20	-64.63	728	中國電信	2.80	8.57	0.53	(32.76)
2009	金隅股份	1.02	2.96	0.20	-64.63	763	中興通訊*	15.22	8.85	1.18	(40.72)
2202	萬科*	15.30	6.74	0.68	-21.74	6869	長飛光纖	17.86	16.05	1.28	(62.25)
588	北京北辰	0.91	-	0.20	-62.68	921	海信家電*	7.65	9.52	0.87	(40.92)
1528	美凱龍	2.36	6.58	0.17	-54.51	6690	海爾智家	24.80	13.46	2.44	(11.58)
1065	創業環保	2.79	4.55	0.49	-61.86	1812	晨鳴紙業*	2.36	129.44	0.34	(58.44)
895	東江環保*	2.62	28.31	0.45	-60.91	811	新華文軒	5.20	4.05	0.49	(52.82)

注*: 其A股在深圳證券交易所上市。沒有"*"符號港股, 其A股在上海證券交易所上市

來源: 彭博、農銀國際證券

農銀國際業務發展部連絡人

戴昕

angeladai@abci.com.hk

電話：(852) 2147 8810

農銀國際機構銷售部連絡人

林青

sallylin@abci.com.hk

電話：(852) 2147 8835

伍華安

johnng@abci.com.hk

電話：(852) 2147 8806

農銀國際研究部連絡人

陳宋恩

philipchan@abci.com.hk

電話：(852) 2147 8805

周秀成

stevechow@abci.com.hk

電話：(852) 2147 8809

要下載最新的研究報告，請前往 <http://sec.abci.com.hk/eng/research/research.asp>

要下載過去的研究報告，請前往 http://www.abci.com.hk/en-us/research_report.php

陳宋恩及周秀成作為本研究報告全部或部分撰寫人，謹此證明有關就研究報告中提及的所有公司及/或該公司所發行的證券所做出的觀點，均屬分析員之個人意見。分析員亦在此證明，就研究報告內所做出的推薦或個人觀點，分析員并無直接或間接地收取任何補償。此外，分析員及分析員之關聯人士並沒有持有（除以下披露權益）研究報告內所推介股份的任何權益，并且沒有擔任研究報告內曾提及的上市法團的高級工作人員。

權益披露

農銀國際證券有限公司及/或與其聯屬公司，曾在過去12個月內，與建設銀行，交通銀行，光大銀行，中金公司，中國平安，中信建投，浙商銀行，農業銀行，華泰證券，國泰君安，工商銀行，中信銀行，申萬宏源，廣發證券，招商證券，中國銀行，中國人壽，藥明康得，東方證券，民生銀行有投資銀行業務關係。

陳宋恩持有中國農業銀行H股股份。

免責聲明

該報告只為客戶使用，并只在適用法律允許的情況下分發。本研究報告并不牽涉具體使用者的投資目標，財務狀況和特殊要求。該等資訊不得被視為購買或出售所述證券的要約或要約邀請。我等并不保證該等資訊的全部或部分可靠，準確，完整。該報告不應代替投資人自己的投資判斷。文中分析建立在大量的假設基礎上，我等并不承諾通知閣下該報告中的任何資訊或觀點的變動，以及由于使用不同的假設和標準，造成的與其它分析機構的意見相反或不一致。分析員（們）負責報告的準備，為市場訊息采集、整合或詮釋，或會與交易、銷售和其它機構人員接觸。農銀國際證券有限公司不負責文中資訊的更新。農銀國際證券有限公司對某一或某些公司內部部門的資訊進行控制，阻止內部流動或者進入其它部門及附屬機構。負責此研究報告的分析員的薪酬完全由研究部或高層管理者（不包括投資銀行）決定。分析員薪酬不取決于投行的收入，但或會與農銀國際證券有限公司的整體收入（包括投行和銷售部）有關。報告中所述證券未必適合在其它司法管轄區銷售或某些投資人。文中所述的投資價格和價值、收益可能會有波動，歷史表現不是未來表現的必然指示。外幣匯率可能對所述證券的價格、價值或收益產生負面影響。如需投資建議、交易執行或其它諮詢，請您聯繫當地銷售代表。農銀國際證券有限公司或任何其附屬機構、總監、員工和代理，都不為閣下因依賴該等資訊所遭受的任何損失而承擔責任。進一步的資訊可應要求而提供。

版權所有2022年農銀國際證券有限公司

該材料的任何部分未經農銀國際證券有限公司的書面許可不得複印、影印、複製或以任何其他形式分發

辦公地址：香港中環，紅棉路8號，東昌大廈13樓，農銀國際證券有限公司

電話：(852) 2868 2183