

各股市走势图 1
 股市短评 1
 主要经济数据公布 1
 主要新闻总结 1
 国际经济要闻 2
 大中华经济要闻 2
 企业要闻 2
 中港两地上市的 H 股股份 3
 免责声明 4

指数	收市	日比(%)	5日(%)
恒生	28,202.14	2.56	3.27
H股	10,764.70	2.45	2.57
红筹	4,366.82	1.93	1.35
HSC大型股	2,325.24	2.49	2.85
HSC中型股	4,438.60	2.28	1.28
AH股溢价	125.56	(0.97)	(1.00)
沪深300	3,715.94	1.32	0.67
富时中国A50	13,219.20	1.26	1.23
上证180	8,332.74	1.27	1.04
上证380	4,516.02	1.35	(0.02)
台北加权	10,775.34	1.97	1.50
日经225	20,972.71	(0.72)	(0.74)
道琼斯	26,504.00	0.15	1.92
标普500	2,926.46	0.30	1.62
纳斯达克	7,987.32	0.42	2.50
德国DAX 30	12,308.53	(0.19)	1.59
富时100	7,403.54	(0.53)	0.49
法国CAC 40	5,518.45	0.16	2.67

商品期货/指数	市价	日比(%)	5日(%)
纽约期油(美元/桶)	54.53	1.43	4.30
纽约期金(美元/t oz)	1,344.60	(0.15)	0.95
标普高盛商品指数	408.49	(0.47)	2.18
CRB大宗商品期货价格指数	175.43	0.00	(1.25)
罗杰斯国际商品指数	2,306.26	(0.57)	1.26

外汇	汇率	5日(%)	1个月(%)
港元兑人民币	0.8812	(0.44)	(0.33)
美元兑人民币	6.8912	(0.55)	(0.70)
美元兑港元	7.8207	(0.10)	(0.37)
美元兑日元	107.83	(0.51)	(2.07)
欧元兑美元	1.1249	(0.24)	0.74
英镑兑美元	1.2667	(0.06)	(0.46)
澳元兑美元	0.6892	(0.33)	(0.23)

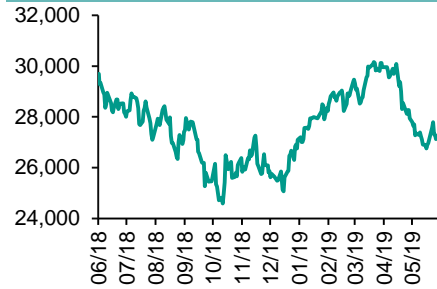
政府债券	收益率(%)	5日(bps)	1个月(bps)
中国(10年期)	3.2550	(3.60)	(1.10)
香港(10年期)	1.58900	(14.50)	(2.00)
美国(10年期)	1.98900	(10.55)	(42.67)

来源：彭博

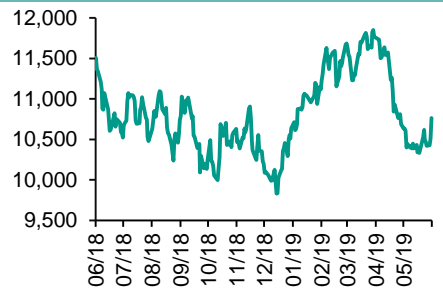
每天导读

各股市走势图

恒指走势图



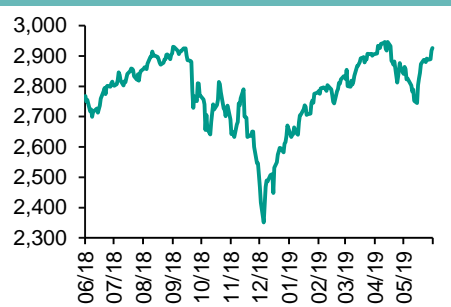
国指走势图



沪深300走势图



标普500走势图



来源：彭博

股市短评

昨天美国股市三大股指均上升，其中纳斯达克指数涨幅较大。美股上升，美联储议息声明移除保持耐性字句，为减息铺路，利好市场气氛。标普500指数10个行业指数表现不一，其中保健指数领涨；原材料指数领跌。昨天欧洲三大股市表现不一，其中法国CAC 40指数上升，德国DAX 30及富时100指数下跌。欧洲股市个别发展，市场消化央行总裁德拉吉有关考虑采取行动的言论。昨天恒指及国指均上升，恒指跑赢国指。两国元首将在月底20国集团峰会会面，重启贸易谈判，恒指急升。港股11个行业指数均上升，其中信息技术指数及消费服务业领涨。昨天上证综指及深成指上升，深成指升幅较大。沪深300指数10个行业指数均上升，其中信息技术指数及可选消费指数领涨。昨天沪股通北向净买入20.93亿人民币，南向净卖出4.92亿港元。深股通北向净买入28.31亿人民币，南向净买入1.87亿港元。昨天沪深两市总交易量升至5040亿人民币。今天将公布英国5月季销售环比及美国上周首次申领失业救济人数。

主要经济数据公布

国家	经济指标	时间	市场预期	实际值	前值
德国	生产者价格指数月环比	5月	0.1%	-0.1%	0.5%
德国	PPI同比	5月	2.1%	1.9%	2.5%
英国	CPI 月环比	5月	0.3%	0.3%	0.6%
英国	CPI 同比	5月	2.0%	2.0%	2.1%
英国	PPI产出(未经季调)月环比	5月	0.2%	0.3%	0.3%
英国	PPI产出(未经季调)同比	5月	1.7%	1.8%	2.1%

来源：彭博 (*均为修正值)

主要新闻总结

- 美联储声明不再提“耐心”一词，敲响潜在降息的序曲
- 默克尔称“强有力证据”表明伊朗在海湾地区袭击了油轮
- 特朗普据称考虑就土耳其购买俄罗斯导弹防御系统予以严厉制裁
- 美联储：俄罗斯和中国阻止联合国宣布朝鲜违反制裁规定
- 中国维持对原产于美国的进口干玉米酒糟的反倾销和反补贴措施
- 中国监管层鼓励主要银行加大对大型券商融资支持
- 穆迪：中国使用专项债支持基建将增加地方政府的或有负债
- 中国称推进知识产权相关议题的解决

国际经济要闻

美联储声明不再提“耐心”一词,奏响潜在降息的序曲

美联储暗示准备在十多年来首次降息,以维系美国经济接近创下最长纪录的这段增长期,理由是经济前景存在“不确定性”。美联储周三决定将关键利率区间维持在2.25%-2.5%不变,并在政策声明中取消对利率政策保持“耐心”的表述,同时下调对今年通胀水平的预测。(彭博)

默克尔称“强有力证据”表明伊朗在海湾地区袭击了油轮

德国总理安吉拉·默克尔表示,有“强有力的证据”支持美国的指责,即伊朗是上周阿曼湾袭击油轮事件背后的主谋。默克尔补充说,如果伊朗不遵守其在核协议下的承诺,将会产生“后果”,并且德国与美国“保持最密切的接触”。(彭博)

美国参议员达成两党支持的边境资金方案

知情人士周二表示,参议院共和党人和民主党人达成了46亿美元紧急资金协议,以应对美国与墨西哥边境移民激增的问题。美国总统特朗普5月1日曾要求获得上述资金,其中包括33亿美元用于收容南部边境的非法移民以及11亿美元用于边境工作。(彭博)

美联社:俄罗斯和中国阻止联合国宣布朝鲜违反制裁规定

美联社引述两位知情的不具名外交官报道,俄罗斯和中国阻止联合国安理会制裁委员会宣布,因为朝鲜进口的炼制石油产品数量超过了年度限额,所以违反了制裁规定。美国和25个国家的政府指责朝鲜进口量超过了每年50万桶。(彭博)

大中华经济要闻

中国维持对原产于美国的进口干玉米酒糟的反倾销和反补贴措施

中国商务部周三表示,根据调查结果,商务部裁定,有必要继续对原产于美国的进口干玉米酒糟征收反倾销税和反补贴税。商务部称,一旦终止现行的反倾销和反补贴措施,被调查产品很可能再次大量进入中国市场,对国内干玉米酒糟产业造成严重冲击。(彭博)

中国监管层鼓励主要银行加大对大型券商融资支持

知情人士称,人民银行和证监会与主要银行及券商开会,鼓励大型银行加大对大型券商的融资支持力度,并重申鼓励大型券商增加对非银行金融机构的流动性支持。(彭博)

穆迪:中国使用专项债支持基建将增加地方政府的或有负债

穆迪在邮件发送的点评中称,中国放宽地方政府专项债在基建投资中的使用将促进基础设施建设并支持经济增长,但同时可能导致地方政府或有负债增加。(彭博)

中国称推进知识产权相关议题的解决

中国政府发布2019年深入实施国家知识产权战略加快建设知识产权强国推进计划:深化知识产权领域改革;加大知识产权保护力度;促进知识产权创造运用;深化知识产权国际交流合作。(彭博)

企业要闻

以谦卑姿态参加巴黎航展,波音达成重大Max飞机交易

巴黎航展通常来说是空中客车的主场。这家欧洲公司会在航展上宣布大规模的订单,而波音往往会沦为陪衬。在全球最受尊敬的航空公司之一的帮助下,波音得以成功实现惊人逆转。英国航空公司母公司IAG SA签署了200架单通道Max飞机的意向书,价值240亿美元。(彭博)

财新:小米将增加50亿元人民币零售渠道投资

《财新》引述小米的内部公告报道称,投资将用于团队培训、合作伙伴激励以及零售渠道创新。小米告诉《财新》,这笔资金是“额外”投资,但没有具体说明它是不是最近宣布的线下空间拓展计划的一部分。(彭博)

苹果要求供应商考虑将部分产能移出中国的可行性

据《日本经济新闻》报道,在对生产链进行大幅改造中,苹果公司已要求大型供应商考虑将15%-30%产能从中国转移至东南亚的可行性。中国是苹果公司业务的重要一环,是多数iPhone和iPad的生产地。(彭博)

易恒健康据悉计划在美国IPO,拟募集1亿美元

据知情人士透露,中国在线药品、保健品零售公司易恒健康计划在美国进行首次公开募股(IPO)。知情人士称,这家上海公司计划通过IPO筹集1亿美元。其中一位知情人士称,最早可能在今年发行股票。(彭博)

中港两地上市的H股股份

H股代码	股份名称	H股 收盘价 (港元)	动态市盈率	市净率	H股/A股 价比(%)	H股代码	股份名称	H股 收盘价 (港元)	动态市盈率	市净率	H股/A股 价比(%)
939	建设银行	6.54	5.58	0.73	(22.61)	1065	创业环保	2.82	7.05	0.61	(69.08)
1398	工商银行	5.96	6.23	0.78	(8.98)	895	东江环保*	7.70	15.43	1.45	(39.85)
1288	农业银行	3.23	4.82	0.60	(21.88)	1635	大众公用	2.98	13.50	0.99	(61.20)
3988	中国银行	3.25	4.76	0.54	(24.10)	753	中国国航	7.70	12.70	1.06	(26.28)
3328	交通银行	6.44	5.84	0.59	(8.75)	670	东方航空	4.58	21.39	1.01	(33.94)
3968	招商银行	40.55	10.92	1.70	(2.73)	1055	南方航空	5.29	16.65	0.88	(36.47)
998	中信银行	4.42	4.19	0.46	(34.43)	1919	中远海控	3.03	26.42	1.19	(44.16)
6818	光大银行	3.52	5.04	0.56	(22.32)	598	中国外运	2.81	5.51	0.65	(49.07)
1988	民生银行	5.76	4.41	0.53	(19.80)	2866	中远海发	0.96	6.37	0.58	(68.14)
6196	郑州银行*	2.98	4.67	0.54	(48.12)	1138	中远海能	4.42	25.44	0.56	(36.87)
3866	青岛银行*	6.71	11.78	1.26	(7.45)	2880	大连港	1.03	17.88	0.64	(58.10)
2628	中国人寿	18.76	42.23	1.47	(38.25)	6198	青岛港	5.52	8.13	1.09	(39.84)
2318	中国平安	91.00	11.26	2.45	(3.84)	3369	秦港股份	1.60	13.40	0.56	(59.06)
2601	中国太保	30.25	13.43	1.62	(25.87)	317	广船国际	6.45	-	0.85	(56.47)
1336	新华保险	35.85	12.46	1.51	(38.98)	2039	中集集团*	7.47	7.35	0.67	(48.24)
1339	人保集团	3.03	8.71	0.77	(70.45)	1800	中国交建	7.28	5.52	0.53	(42.26)
6030	中信证券	15.38	17.50	1.07	(37.00)	390	中国中铁	6.32	7.66	0.80	(14.17)
6837	海通证券	8.48	16.65	0.73	(42.77)	1186	中国铁建	9.90	6.53	0.68	(11.64)
2611	国泰君安	13.42	16.87	0.92	(29.15)	1766	中国中车	6.73	14.50	1.31	(26.84)
6806	申万宏源*	3.08	12.07	0.86	(44.51)	525	广深铁路	2.72	22.16	0.59	(26.57)
1776	广发证券*	9.04	14.02	0.72	(38.62)	177	宁沪高速	11.40	11.54	1.82	(7.42)
6886	华泰证券	13.06	17.13	0.92	(43.27)	548	深圳高速	9.34	5.12	1.01	(13.58)
6099	招商证券	9.29	15.16	0.68	(48.20)	995	皖通高速	4.86	6.38	0.70	(31.90)
3958	东方证券	4.91	24.95	0.59	(58.12)	107	成渝高速	2.38	7.56	0.44	(49.25)
6178	光大证券	5.81	32.32	0.48	(52.20)	2238	广汽集团	7.46	6.15	0.88	(38.74)
6881	银河证券	4.42	13.67	0.60	(66.45)	1211	比亚迪*	46.70	44.25	2.19	(16.89)
6882	中信建投	5.81	13.72	0.92	(74.70)	2333	长城汽车	5.58	11.53	0.84	(41.01)
1375	中州证券	1.73	78.82	0.59	(69.94)	2338	潍柴动力	13.28	10.18	2.21	(3.99)
857	中石油	4.37	13.40	0.58	(44.42)	3606	福耀玻璃	23.15	12.48	2.54	(5.44)
386	中石化	5.24	9.79	0.76	(12.56)	1108	洛阳玻璃	1.93	68.29	0.76	(85.49)
338	上石化	3.39	6.07	1.07	(41.32)	6865	福莱特	3.96	15.31	1.72	(66.58)
1033	石化油服	0.94	58.33	2.03	(66.68)	38	一拖股份	1.87	-	0.40	(79.65)
2883	中海油田	7.28	40.88	0.89	(30.45)	1157	中联重科*	5.19	17.53	0.94	(20.19)
568	山东墨龙*	1.29	10.18	0.47	(74.86)	564	郑煤机	3.68	6.81	0.49	(43.21)
1088	中国神华	16.86	6.41	0.87	(25.62)	1057	浙江世宝*	1.12	480.85	0.53	(85.09)
1898	中煤能源	3.20	9.08	0.41	(41.03)	1072	东方电气	5.26	11.23	0.50	(55.57)
1171	兖州煤业	7.01	3.54	0.58	(39.69)	2727	上海电气	2.80	12.21	0.64	(54.23)
902	华能国际	4.63	26.91	0.84	(38.54)	2208	金风科技*	8.55	8.82	1.12	(32.79)
991	大唐发电	1.94	22.14	0.70	(44.04)	42	东北电气	0.85	46.92	76.03	(66.05)
1071	华电国际	3.15	18.91	0.52	(26.63)	187	京城机电	1.48	-	1.24	(80.38)
1618	中国中冶	2.08	6.29	0.55	(39.20)	2607	上海医药	15.28	9.84	0.98	(24.44)
2068	中铝国际	2.40	30.36	0.72	(71.14)	2196	复星医药	22.60	18.47	1.83	(17.19)
347	鞍钢股份*	3.35	4.10	0.53	(41.67)	1513	丽珠医药*	24.85	13.92	1.43	(28.36)
323	马钢股份	3.05	4.50	0.73	(20.81)	874	白云山	34.35	12.48	2.13	(21.18)
1053	重庆钢铁	1.08	5.28	0.45	(51.61)	719	新华制药*	3.88	8.31	0.76	(50.58)
2600	中国铝业	2.82	59.82	0.71	(36.17)	2359	药明康德	68.50	37.67	5.39	(29.46)
358	江西铜业	10.22	13.00	0.63	(40.33)	168	青岛啤酒	47.80	36.48	3.04	(10.59)
2899	紫金矿业	2.93	15.33	1.62	(25.46)	6116	拉夏贝尔	3.55	-	0.50	(51.49)
1787	山东黄金	19.90	41.82	1.79	(50.52)	1533	庄园牧场*	5.65	14.35	0.78	(61.25)
3993	洛阳钼业	2.57	14.10	1.20	(43.28)	553	南京熊猫	2.77	15.01	0.64	(81.23)
1772	赣锋锂业*	11.16	9.21	1.62	(57.57)	763	中兴通讯*	21.75	-	3.52	(38.01)
914	海螺水泥	47.90	7.50	1.99	7.04	6869	长飞光纤*	15.80	6.62	1.29	(61.72)
2009	金隅股份	2.46	6.03	0.53	(40.34)	921	海信科龙*	9.29	7.39	1.44	(28.25)
2202	万科*	29.40	8.43	1.82	(6.41)	1812	晨鸣纸业*	3.44	6.60	0.50	(42.49)
588	北京北辰	2.83	5.83	0.43	(33.38)	811	新华文轩	5.35	5.99	0.65	(60.81)
1528	美凯龙	6.92	5.22	0.52	(50.09)						

注*: 其A股在深圳证券交易所上市。没有"*"符号H股, 其A股在上海证券交易所上市

来源: 彭博、农银国际证券

农银国际业务发展部连络人

戴昕

angeladai@abci.com.hk

电话: (852) 2147 8810

农银国际机构销售部连络人

关宝娟

joycekwan@abci.com.hk

电话: (852) 2147 8838 / 2147 8855

林允文

vivianlin@abci.com.hk

电话: (852) 2147 8842

农银国际研究部连络人

陈宋恩

philipchan@abci.com.hk

电话: (852) 2147 8805

周秀成

stevechow@abci.com.hk

电话: (852) 2147 8809

要下载最新的研究报告，请前往 <http://sec.abci.com.hk/eng/research/research.asp>
要下载过去的研究报告，请前往 http://www.abci.com.hk/en-us/research_report.php

陈宋恩及周秀成作为本研究报告全部或部分撰写人，谨此证明有关就研究报告中提及的所有公司及/或该公司所发行的证券所做出的观点，均属分析员之个人意见。分析员亦在此证明，就研究报告内所做出的推荐或个人观点，分析员并无直接或间接地收取任何补偿。此外，分析员及分析员之关联人士并没有持有（除以下披露权益）研究报告内所推介股份的任何权益，并且没有担任研究报告内曾提及的上市法团的高级工作人员。

权益披露

农银国际证券有限公司及/或与其附属公司，曾在过去12个月内，与本报告提及的公司有投资银行业务关系。
陈宋恩持有中国农业银行H股股份。

免责声明

该报告只为客户使用，并只在适用法律允许的情况下分发。本研究报告并不牵涉具体使用者的投资目标，财务状况和特殊要求。该等资讯不得被视为购买或出售所述证券的要约或要约邀请。我等并不保证该等资讯的全部或部分可靠，准确，完整。该报告不应代替投资人自己的投资判断。文中分析建立于大量的假设基础上，我等并不承诺通知阁下该报告中的任何资讯或观点的变动，以及由于使用不同的假设和标准，造成的与其它分析机构的意见相反或不一致。分析员（们）负责报告的准备，为市场讯息采集、整合或诠释，或会与交易、销售和其它机构人员接触。农银国际证券有限公司不负责文中资讯的更新。农银国际证券有限公司对某一或某些公司内部部门的资讯进行控制，阻止内部流动或者进入其它部门及附属机构。负责此研究报告的分析员的薪酬完全由研究部或高层管理者（不包括投资银行）决定。分析员薪酬不取决于投行的收入，但或会与农银国际证券有限公司的整体收入（包括投行和销售部）有关。报告中所述证券未必适合在其它司法管辖区销售或某些投资人。文中所述的投资价格和价值、收益可能会有波动，历史表现不是未来表现的必然指示。外币汇率可能对所述证券的价格、价值或收益产生负面影响。如需投资建议、交易执行或其它咨询，请您联系当地销售代表。农银国际证券有限公司或任何其附属机构、总监、员工和代理，都不为阁下因依赖该等资讯所遭受的任何损失而承担责任。进一步的资讯可应要求而提供。

版权所有2019年农银国际证券有限公司

该材料的任何部分未经农银国际证券有限公司的书面许可不得复印、影印、复制或以任何其他形式分发

办公地址: 香港中环，红棉路8号，东昌大厦13楼，农银国际证券有限公司

电话: (852) 2868 2183