

各股市走势图	1
股市短评	1
主要经济数据公布	1
主要新闻总结	1
国际经济要闻	2
大中华经济要闻	2
企业要闻	2
中港两地上市的H股股份	3
免责声明	4

指数	收市	日比(%)	5日(%)
恒生	27,955.13	1.04	0.77
H股	11,221.13	0.64	0.34
红筹	4,329.46	0.21	0.64
HSC大型股	2,324.49	1.11	0.89
HSC中型股	5,121.65	0.64	2.02
AH股溢价	131.64	(1.84)	(1.23)
沪深300	3,825.65	(0.01)	(0.52)
富时中国A50	11,959.36	(0.40)	(1.23)
上证180	8,324.36	(0.08)	(0.80)
上证380	5,746.96	0.77	0.91
台北加权	10,572.16	(0.36)	0.02
日经225	19,759.62	1.41	0.83
道琼斯	22,057.37	1.19	0.32
标普500	2,488.11	1.08	0.47
纳斯达克	6,432.26	1.13	(0.05)
德国DAX 30	12,475.24	1.39	3.08
富时100	7,413.59	0.49	0.03
法国CAC 40	5,176.71	1.24	1.43

商品期货/指数	市价	日比(%)	5日(%)
纽约期油(美元/桶)	48.01	(0.12)	(1.34)
纽约期金(美元/t oz)	1,325.80	(0.45)	(1.10)
标普高盛商品指数	388.16	0.25	0.46
CRB大宗商品期货价格指数	181.66	0.27	0.39
罗杰斯国际商品指数	2,245.32	0.03	0.08

外汇	汇率	5日(%)	1个月(%)
港元兑人民币	0.8378	0.18	(2.09)
美元兑人民币	6.5456	0.07	(2.21)
美元兑港元	7.8132	(0.16)	(0.10)
美元兑日元	109.41	0.55	(0.20)
欧元兑美元	1.1952	0.32	1.46
英镑兑美元	1.3167	1.03	1.57
澳元兑美元	0.8016	0.25	2.09

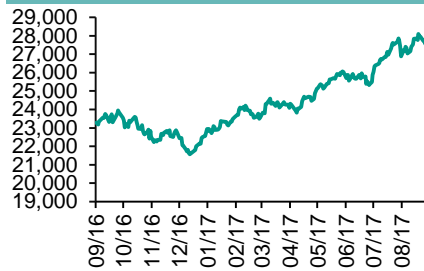
政府债券	收益率(%)	5日(bps)	1个月(bps)
中国(10年期)	3.6400	(4.20)	0.30
香港(10年期)	1.36400	2.70	(7.70)
美国(10年期)	2.12880	6.92	(6.00)

来源：彭博

## 每天导读

### 各股市走势图

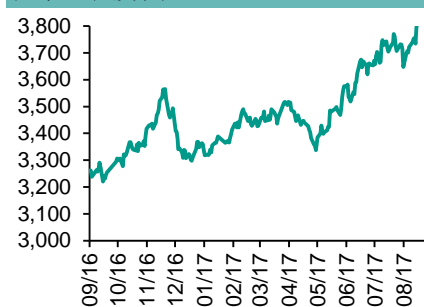
#### 恒指走势图



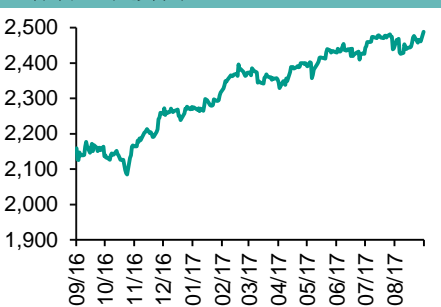
#### 国指走势图



### 沪深300走势图



### 标普500走势图



来源：彭博

### 股市短评

昨天美国三大股市均上涨，其中道琼斯指数涨幅最大。因为飓风艾尔玛破坏不如预期及北韩未进行导弹测试，市场重现乐观情绪。标普500指数中10个行业指数均上涨，其中金融指数原材料指数领涨。昨天欧洲三大股市均上涨，其中德国DAX30指数涨幅最大。昨天恒指及国指均上涨，恒指跑赢国指；港股11个行业指数表现不一，其中信息科技业指数领涨，能源业指数领跌。昨天上证综指和深成指均上升，深成指跑赢上证综指；沪深300指数中10个行业指数表现不一，其中原材料指数领涨，医药卫生指数领跌。昨天港股通（沪）全天使用额度为7.52亿元，使用比例为7.16%；沪股通全天使用额度为18.19亿元，使用比例为13.99%。港股通（深）全天使用额度为2.90亿元，使用比例为2.77%；深股通全天使用额度为3.10亿元，使用比例为2.38%。昨天沪深两市两融余额升至9655亿元，沪深两市总交易量降至5898亿元。今天将公布英国8月消费价格环比及美国8月NFIB中小企业乐观程度指数。

### 主要经济数据公布

国家	经济指标	时间	市场预期	实际值	前值
日本	机器订单同比	7月	-7.8%	-7.5%	-5.2%
日本	货币存量M2同比	8月	4.1%	4.0%	4.0%
日本	第三产业指数月环比	7月	0.1%	0.1%	0.0%
日本	机床订单同比	8月	NA	36.3%	28.0%
意大利	工业产值(月环比)	7月	-0.4%	0.1%	1.1%
加拿大	新宅开工指数	8月	216.0k	223.2k	222.3k

来源：彭博（\*均为修正值）

### 主要新闻总结

- 希腊总理促IMF年内就是否参与拯救作决定
- 飓风艾玛袭击美整体经济成本或高达3,000亿美元
- 沙特阿拉伯：与委内瑞拉及哈萨克斯坦讨论延长减产协议
- 特朗普：风灾后美国更需加快税改进程
- 中国8月份CPI按年涨1.8%创七个月高，超预期
- 传全球最大对冲基金获准直接参与中国股市
- 数据指今年以来内地可转债融资规模约为去年2.3倍
- 财政部：8月全国一般公共预算收入按年增7.2%，支出增2.9%

国际经济要闻

希腊总理促IMF年内就是否参与拯救作决定

希腊总理齐普拉斯促请国际货币基金组织(IMF)在年内就是否参与该国现阶段拯救计划作决定。IMF早前表示愿给与希腊现阶段拯救，欧元区其後在6月同意向希腊提供近10亿美元的信贷额度。齐普拉斯指，IMF不参与救助并非问题，问题是希腊不能承受IMF的迟疑不决。(彭博)

飓风艾玛袭美整体经济成本或高达3,000亿美元

市场分析指，吹袭美国佛罗里达州的飓风艾玛(Irma)料带来整体经济成本达3,000亿美元，而保险公司或需负担当中约1,000亿至1,500亿美元的潜在损失，包括房屋损坏、生意中断及农产破坏等。佛州属美国第二大农业州份，亦属世界第二大鲜橙种植场。(彭博)

沙特阿拉伯：与委内瑞拉及哈萨克斯坦讨论延长减产协议

沙特阿拉伯能源部表示，部长Khalid al-Falih与委内瑞拉及哈萨克斯坦能源部长讨论延长现有减产协议问题。在与哈萨克斯坦能源部长的共同声明中，Falih称双方同意把延长推动油市再平衡举措，直至2018年首季之後作为选项。(彭博)

特朗普：风灾後美国更需加快税改进程

美国总统特朗普表示，基於飓风带来的影响，将会要求国会加快税务改革进程。他指目前美国更加需要税务改革，美国需要简化税制、对中产显着减税及令商业税在全球上更具竞争力。特朗普早前在Twitter留言指，国会不应留待9月尾才开始税务改革的立法工作。(彭博)

大中华经济要闻

中国8月份CPI按年涨1.8%创七个月高，超预期

国家统计局数据显示，2017年8月份，全国居民消费价格(CPI)按年上涨1.8%，升幅为今年1月以来最高，超出市场预期升1.6%。其中，城市上涨1.9%，农村上涨1.5%；食品价格下降0.2%，非食品价格上涨2.3%；消费品价格上涨1.0%，服务价格上涨3.1%。(彭博)

传全球最大对冲基金获准直接参与中国股市

全球最大对冲基金公司桥水(Bridgewater)获中国当局批准得以在中国股市直接进行买卖。公司将募集10亿计美元以进行投资，并指中国投资公司及国家外汇管理局已为其客户。桥水目前管资产规模约1,600亿美元。(彭博)

数据指今年以来内地可转债融资规模约为去年2.3倍

截至今年9月9日，A股总计有108家上市公司发布了可转债的预案，融资总额约为2,485亿元人民币。而上年总计有19家上市公司，融资规模约为1,089亿元。这意味着今年以来可转债融资规模已经是去年全年的约2.3倍。(彭博)

财政部：8月全国一般公共预算收入按年增7.2%，支出增2.9%

国家财政部公布，8月，全国一般公共预算收入1.07万亿元人民币，按年增7.2%。其中，税收收入8,907亿元，按年增长16%。全国一般公共预算支出1.46万亿元，按年增2.9%。(彭博)

企业要闻

中国华信91亿美元收购俄罗斯国家石油逾14%股权

内地民企中国华信能源将以91亿美元的价格，从嘉能可及卡塔尔投资局等股东手中购买俄罗斯国家石油公司14.16%的股权，成为俄油第三大股东。这是中国企业对俄罗斯史上最大投资之一。嘉能可的声明称，华信能源的出价较俄油30日股票交易量加权均价溢价约16%，但未透露具体价格。(彭博)

马云冀阿里巴巴2036年成世界第5大经济体

阿里巴巴主席马云於杭州的员工大会上表示，阿里巴巴冀成为一个基於网络的经济体，并於2036年成为世界第5大的经济体，而以目前规模而言，阿里巴巴已是世界第21大经济体。(彭博)

大众汽车计划到2030年推出300种车型的电动汽车

大众汽车公司宣布计划到2030年推出约300种车型的电动汽车。该公司周一在法兰克福国际车展上宣布了“路线图E”计划。集团预计到2030年将拨出超过200亿欧元用于电动汽车方面的投资。(彭博)

乐天正考虑出售在华超市

韩国乐天购物一名管理层指，若中韩政治关系明年持续紧张，公司将考虑出售其在华超市。乐天购物在中国共开设99间乐天玛特超市，去年韩国决定部署萨德反导系统後，当中87间已因为安全和经营问题而关闭。(彭博)

## 中港两地上市的H股股份

H股代码	股份名称	H股 收盘价 (港元)	动态市盈率	市净率	H股/A股 股价比(%)	H股代码	股份名称	H股 收盘价 (港元)	动态市盈率	市净率	H股/A股 股价比(%)
939	建设银行	6.80	6.02	0.88	(18.66)	895	东江环保*	10.70	14.25	2.36	(42.95)
1398	工商银行	5.87	6.27	0.90	(16.79)	1635	大众公用	3.61	13.70	1.23	(43.34)
1288	农业银行	3.63	5.43	0.77	(20.66)	753	中国国航	7.37	11.72	1.10	(33.54)
3988	中国银行	4.07	5.79	0.74	(19.09)	670	东方航空	4.29	9.24	0.96	(48.90)
3328	交通银行	5.83	5.28	0.62	(24.88)	1055	南方航空	6.37	11.17	1.15	(41.03)
3968	招商银行	29.10	9.28	1.46	(7.19)	1919	中国远洋	4.97	-	2.08	(47.73)
998	中信银行	5.12	5.01	0.59	(33.82)	2866	中海集运	1.86	8.36	1.28	(61.46)
6818	光大银行	3.71	4.73	0.63	(25.53)	1138	中海发展	4.42	6.38	0.53	(44.25)
1988	民生银行	7.78	4.89	0.67	(22.02)	2880	大连港	1.40	26.59	0.84	(60.90)
2628	中国人寿	24.25	27.40	1.85	(27.53)	3369	秦港股份	2.88	14.55	1.06	(77.78)
2318	中国平安	61.80	14.02	2.22	(4.42)	317	广船国际	12.76	193.31	1.45	(60.07)
2601	中国太保	36.00	21.90	2.07	(18.78)	2039	中集集团*	15.14	24.02	1.35	(33.25)
1336	新华保险	47.95	25.74	2.02	(30.24)	1800	中国交建	10.24	7.76	0.82	(45.33)
6030	中信证券	17.32	17.28	1.22	(18.66)	390	中国中铁	6.55	9.07	0.92	(38.13)
6837	海通证券	12.78	15.73	1.09	(28.76)	1186	中国铁建	10.02	7.73	0.84	(31.87)
2611	国泰君安	17.04	11.02	1.21	(32.31)	1766	中国中车	7.03	15.94	1.40	(40.59)
1776	广发证券*	16.38	12.61	1.29	(27.40)	525	广深铁路	4.38	26.64	0.93	(31.00)
6886	华泰证券	17.46	16.35	1.24	(34.15)	177	宁沪高速	11.70	13.35	2.24	(0.72)
6099	招商证券	12.60	12.08	1.15	(46.57)	548	深圳高速	7.58	10.65	1.09	(34.75)
3958	东方证券	8.28	14.60	1.05	(57.71)	995	皖通高速	5.91	8.46	0.92	(61.72)
6178	光大证券	10.84	14.41	0.87	(42.20)	107	成渝高速	3.23	8.38	0.61	(42.74)
6881	银河证券	6.86	11.15	0.93	(61.74)	2238	广汽集团	16.48	10.44	1.80	(49.65)
1375	中州证券	3.65	19.36	1.18	(68.22)	1211	比亚迪*	49.40	25.72	2.30	(20.45)
857	中石油	5.00	37.42	0.64	(48.33)	2333	长城汽车	9.92	9.35	1.63	(33.52)
386	中石化	6.02	11.32	0.85	(15.94)	2338	潍柴动力	8.74	8.75	0.89	(2.70)
338	上石化	4.81	8.00	1.76	(36.95)	3606	福耀玻璃	26.60	18.17	3.19	(5.21)
1033	石化油服	1.33	-	2.49	-	1108	洛阳玻璃	4.62	52.89	3.87	(84.79)
2883	中海油田	6.59	-	0.76	(51.09)	38	一拖股份	3.67	31.18	0.63	(64.98)
568	山东墨龙*	1.33	-	0.49	(78.35)	1157	中联重科*	3.58	22.08	0.61	(34.88)
1088	中国神华	19.30	7.93	1.13	(22.67)	564	郑煤机	5.17	68.31	0.71	-
1898	中煤能源	3.87	11.44	0.49	(50.67)	1057	浙江世宝*	3.04	31.16	1.35	(79.64)
1171	兖州煤业	8.02	6.98	0.78	(52.06)	1072	东方电气	8.29	-	0.76	(35.55)
902	华能国际	5.12	24.54	0.79	(39.36)	2727	上海电气	3.49	18.44	0.84	(63.85)
991	大唐发电	2.49	7.01	0.67	(55.67)	2208	金风科技*	8.45	10.45	1.22	(41.50)
1071	华电国际	3.19	7.98	0.60	(41.07)	42	东北电气	2.07	-	7.44	-
1618	中国中冶	2.64	9.24	0.74	(58.64)	187	京城机电	2.55	-	1.73	(72.20)
347	鞍钢股份*	7.29	14.01	0.95	(17.41)	300	沈机集团	停牌	-	-	-
323	马钢股份	4.10	10.80	1.23	(32.87)	2607	上海医药	19.42	12.82	1.34	(30.67)
1053	重庆钢铁	1.60	-	-	-	2196	复星医药	29.65	19.70	2.44	(16.08)
2600	中国铝业	6.12	69.86	2.04	(36.83)	1513	丽珠医药*	42.70	23.41	3.00	(25.80)
358	江西铜业	13.38	33.14	0.82	(43.29)	874	白云山	20.65	14.86	1.55	(35.57)
2899	紫金矿业	2.96	27.46	1.92	(40.59)	719	新华制药*	7.63	16.21	1.37	(60.06)
3993	洛阳钼业	4.83	48.63	3.64	(52.78)	168	青岛啤酒	31.40	31.52	2.08	(17.21)
914	海螺水泥	30.10	11.15	1.66	8.05	553	南京熊猫	4.34	30.28	1.00	(66.42)
2009	金隅股份	4.03	13.40	0.79	(50.00)	763	中兴通讯*	21.70	-	2.62	(28.38)
2202	万科*	26.25	10.54	2.15	(13.30)	921	海信科龙*	8.62	9.00	2.02	(45.64)
588	北京北辰	3.22	8.87	0.51	(56.70)	1812	晨鸣纸业*	13.02	8.84	1.34	(38.58)
1065	创业环保	5.20	13.31	1.31	(75.43)	811	新华文轩	6.40	8.30	0.79	(65.41)

注\*：其A股在深圳证券交易所上市。没有"\*"符号H股，其A股在上海证券交易所上市

来源：彭博、农银国际证券

**农银国际业务发展部联系人**

**戴昕**

[angeladai@abci.com.hk](mailto:angeladai@abci.com.hk)

电话: (852) 2147 8810

**农银国际机构销售部联系人**

**关宝娟**

[joycekwan@abci.com.hk](mailto:joycekwan@abci.com.hk)

电话: (852) 2147 8838 / 2147 8855

**林允文**

[vivianlin@abci.com.hk](mailto:vivianlin@abci.com.hk)

电话: (852) 2147 8842

**农银国际研究部联系人**

**陈宋恩**

[philipchan@abci.com.hk](mailto:philipchan@abci.com.hk)

电话: (852) 2147 8805

**周秀成**

[stevechow@abci.com.hk](mailto:stevechow@abci.com.hk)

电话: (852) 2147 8809

要下载最新的研究报告，请前往 <http://sec.abci.com.hk/eng/research/research.asp>  
要下载过去的研究报告，请前往 [http://www.abci.com.hk/en-us/research\\_report.php](http://www.abci.com.hk/en-us/research_report.php)

陈宋恩及周秀成作为本研究报告全部或部分撰写人，谨此证明有关就研究报告中提及的所有公司及/或该公司所发行的证券所做出的观点，均属分析员之个人意见。分析员亦在此证明，就研究报告内所做出的推荐或个人观点，分析员并无直接或间接地收取任何补偿。此外，分析员及分析员之关联人士并没有持有（除以下披露权益）研究报告内所推介股份的任何权益，并且没有担任研究报告内曾提及的上市法团的高级工作人员。

**权益披露**

农银国际证券有限公司及/或与其附属公司，曾在过去12个月内，与本报告提及的公司有投资银行业务关系。  
陈宋恩持有中国农业银行H股股份。

**免责声明**

该报告只为客户使用，并只在适用法律允许的情况下分发。本研究报告并不牵涉具体使用者的投资目标，财务状况和特殊要求。该等资讯不得被视为购买或出售所述证券的要约或要约邀请。我等并不保证该等资讯的全部或部分可靠，准确，完整。该报告不应代替投资人自己的投资判断。文中分析建立于大量的假设基础上，我等并不承诺通知阁下该报告中的任何资讯或观点的变动，以及由于使用不同的假设和标准，造成的与其它分析机构的意见相反或不一致。分析员（们）负责报告的准备，为市场讯息采集、整合或诠释，或会与交易、销售和其它机构人员接触。农银国际证券有限公司不负责文中资讯的更新。农银国际证券有限公司对某一或某些公司内部部门的资讯进行控制，阻止内部流动或者进入其它部门及附属机构。负责此研究报告的分析员的薪酬完全由研究部或高层管理者（不包括投资银行）决定。分析员薪酬不取决于投行的收入，但或会与农银国际证券有限公司的整体收入（包括投行和销售部）有关。报告中所述证券未必适合在其它司法管辖区销售或某些投资人。文中所述的投资价格和价值、收益可能会有波动，历史表现不是未来表现的必然指示。外币汇率可能对所述证券的价格、价值或收益产生负面影响。如需投资建议、交易执行或其它咨询，请您联系当地销售代表。农银国际证券有限公司或任何其附属机构、总监、员工和代理，都不为阁下因依赖该等资讯所遭受的任何损失而承担责任。进一步的资讯可应要求而提供。

版权所有2017年农银国际证券有限公司

该材料的任何部分未经农银国际证券有限公司的书面许可不得复印、影印、复制或以任何其他形式分发

办公地址: 香港中环，红棉路8号，东昌大厦13楼，农银国际证券有限公司

电话: (852) 2868 2183