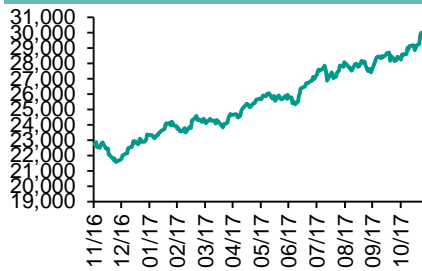


各股市走势图 .....	1
股市短评 .....	1
主要经济数据公布 .....	1
主要新闻总结 .....	1
国际经济要闻 .....	2
大中华经济要闻 .....	2
企业要闻 .....	2
中港两地上市的 H 股股份 .....	3
免责声明 .....	4

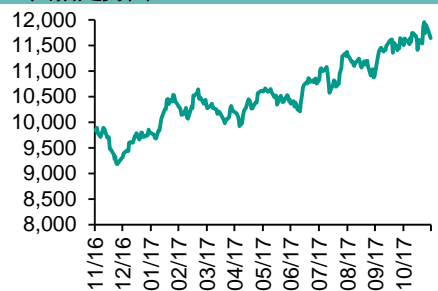
# 每天导读

## 各股市走势图

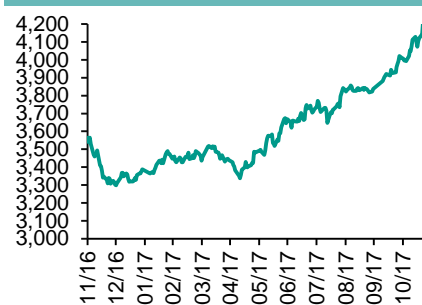
### 恒指走势图



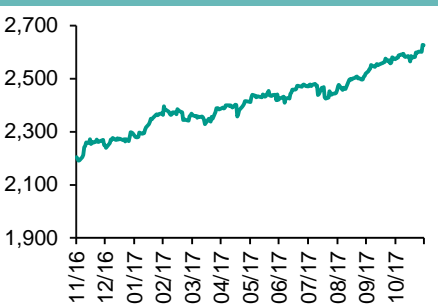
### 国指走势图



### 沪深300走势图



### 标普500走势图



来源：彭博

## 股市短评

昨天美国三大指数表现不一。道指创收市新高，纳指则录得三个月以来最大单日跌幅，大型科技股遭沽售。标普500指数中10个行业指数表现不一，其中电信服务指数领涨，信息技术指数领跌。昨天欧洲三大股市表现不一，其中英国富时100指数下跌，德国DAX指数及法国CAC40指数上升。昨天恒指及国指均下跌。港股11个行业指数表现不一，其中原材料业指数领涨，信息科技业指数领跌。昨天上证综指上涨，深成指下跌。沪深300指数中10个行业指数表现不一，其中原材料指数领涨，主要消费指数领跌。昨天港股通（沪）全天使用额度为25.13亿元，使用比例为23.94%；沪股通全天使用额度为10.15亿元，使用比例为7.80%。港股通（深）全天使用额度为6.95亿元，使用比例为6.62%；深股通全天使用额度为4.24亿元，使用比例为3.26%。昨天沪深两市两融余额升至10300亿元，沪深两市总交易量升至4571亿元。今天将公布欧元区11月消费价格同比初值及欧元区10月失业率。

指数	收市	日比(%)	5日(%)
恒生	29,623.83	(0.19)	(1.33)
H股	11,647.98	(0.49)	(1.54)
红筹	4,357.77	0.35	(0.77)
HSC大型股	2,456.86	(1.03)	(1.32)
HSC中型股	5,343.30	(0.41)	(0.75)
AH股溢价	130.90	0.90	(0.84)
沪深300	4,053.75	(0.05)	(1.19)
富时中国A50	13,269.58	0.20	(1.49)
上证180	8,758.32	(0.05)	(0.96)
上证380	5,548.61	0.35	0.51
台北加权	10,628.69	(0.79)	(2.08)
日经225	22,594.95	0.49	0.33
道琼斯	23,940.68	0.44	1.48
标普500	2,626.07	(0.04)	1.04
纳斯达克	6,824.39	(1.27)	(0.56)
德国DAX 30	13,061.87	0.02	0.36
富时100	7,393.56	(0.90)	(0.34)
法国CAC 40	5,398.05	0.14	0.85

商品期货/指数	市价	日比(%)	5日(%)
纽约期油(美元/桶)	57.30	0.00	(1.24)
纽约期金(美元/t oz)	1,283.40	0.10	(0.68)
标普高盛商品指数	426.11	(0.62)	0.34
CRB大宗商品期货价格指数	190.90	(0.16)	0.57
罗杰斯国际商品指数	2,354.17	(0.34)	(0.65)

外汇	汇率	5日(%)	1个月(%)
港元兑人民币	0.8472	0.59	(0.35)
美元兑人民币	6.6158	0.56	(0.25)
美元兑港元	7.8085	(0.04)	0.09
美元兑日元	112.07	0.76	(1.40)
欧元兑美元	1.1862	0.09	1.85
英镑兑美元	1.3439	0.98	1.17
澳元兑美元	0.7586	(0.51)	(0.91)

政府债券	收益率(%)	5日(bps)	1个月(bps)
中国(10年期)	3.9670	(6.80)	12.80
香港(10年期)	1.78800	7.70	(4.80)
美国(10年期)	2.38460	6.59	1.62

来源：彭博

## 主要经济数据公布

国家	经济指标	时间	市场预期	实际值	前值
日本	零售额同比	10月	0.2%	-0.2%	2.2%
法国	GDP 同比	3季	2.2%	2.2%	2.2%
英国	按揭许可	10月	65.0k	64.6k	66.2k
欧元区	消费者信心指数	11月	0.1	0.1	0.1
美国	GDP年度化季环比	3季	3.2%	3.3%	3.0%
美国	个人消费	3季	2.5%	2.3%	2.4%

来源：彭博（\*均为修正值）

## 主要新闻总结

- 中保监：保险业风险总体可控，但风险形势依然严峻
- 美参议院预算委员会通过税法法案，最快周四全体表决
- 中保监宣布成功试射「火星15」洲际弹道导弹，完成核武防御
- 10月底内地公募基金资产规模创历史新高
- 传英国脱欧「分手费」或达500亿欧元
- 中银监官员：中国经济仍有较大下行压力，或明年首季反映出来
- 美国上周Redbook连锁店销售年升续加快至4.8%
- 外管局副局长：外储应具有公开市场高频交易能力

## 国际经济要闻

### 美参议院预算委员会通过税改法案，最快周四全体表决

美国参议院预算委员会28日以12比11票通过税改法案，法案最快將於周四进行全体参议员之表决，惟法案部份详细资料仍待解决。共和党在参议院仅有52比48票之些微优势。法案於委员会通过后，白宫指是通过历史性之税制改革之重要一步。(彭博)

### 北韓宣布成功试射「火星15」洲际弹道导弹，完成核武防御

北韓《朝鮮中央电视台》发布，北韓今早成功发射「火星15」型洲际弹道导弹，并精确命中东海国际水域内的目标。发布称该款导弹可攻击美国本土全境，较7月发射的导弹的技术更为先进。发布表示北韓完全实现国家核武防御。(彭博)

### 传英国脱欧「分手费」或达500亿欧元

消息指英国提出缴付「分手费」以处理脱欧问题，令双方在未来自由贸易协议的讨论更进一步。报道指英国缴付的「分手费」或达500亿欧元，当中包括缴付到2019年3月前的部分欧盟开支，以及作为未来欧盟员工退休金的资金。(彭博)

### 美国上周Redbook连锁店销售年升续加快至4.8%

Redbook Research公布，经季节调整后，截至11月25日止当周，美国连锁店销售按年升幅进一步加快至4.8%，前值仅升4.1%。(彭博)

## 大中华经济要闻

### 中保监：保险业风险总体可控，但风险形势依然严峻

中国保监会日前召开工作会议时指出，当前保险业偿付能力总体充足。今年三季度末，167家保险公司平均综合偿付能力充足率为253%；平均核心偿付能力充足率为241%。会议强调，当前保险业风险总体可控，但风险形势依然严峻。(彭博)

### 10月底内地公募基金资产规模创历史新高

中国基金业协会最新数据显示，截至10月底，内地公募基金管理的资产规模达11.34万亿元人民币，按月增加1,987.79亿元或1.8%，创历史新高；其中货币基金高歌猛进，规模单月增长逾3,700亿元。(彭博)

### 中银监官员：中国经济仍有较大下行压力，或明年首季反映出来

中国银监会国有重点金融机构监事会主席表示，中国经济仍将面临较大下行压力，有可能在明年一季度反映出来。原因在於前期刺激性经济政策力度过大，货币信用迅速扩张，随之的不良反应十分明显。(彭博)

### 外管局副局长：外储应具有公开市场高频交易能力

国家外管局副局长表示，外汇储备应具有公开市场高频交易的能力，重在流动性管理，以保持吞吐的灵活性。(彭博)

## 企业要闻

### 印度市场业务停滞，乐视称暂无退出计划仍在调整战略

在乐视高速扩张後，印度一度被其视为是攻占全球市场中重要的一站。如今乐视印度裁员、被起诉等消息不断被传出。對於是否已退出印度市场，乐视控股内部人士表示，目前公司暂没有退出印度市场的计划，目前仍在对该业绩进行战略调整中。(彭博)

### 传海航考虑将佳美集团於瑞士证交所上市

海航集团於去年以15亿美元收购瑞士航空配餐公司佳美集团。佳美集团表示海航现正考虑让公司在瑞士证交所上市。海航集团料将与瑞银和瑞信就佳美集团的公开发行计划展开合作。(彭博)

### 报道指蔚来汽车将成立5亿美元基金，投资汽车产业

消息指内地电动汽车公司蔚来汽车旗下蔚来资本正与潜在投资人磋商，计划募集至多5亿美元成立一个美元基金。该基金将投资於内地汽车产业，侧重投资外国科技初创以及采用可变权益实体等海外架构的中国公司。(彭博)

### 据报万达集团获发改委批准发行离岸债券

据知情人士称，大连万达集团旗下万达商业地产，已经从国家发改委获得发行境外债券的许可。(彭博)

## 中港两地上市的H股股份

H股代码	股份名称	H股 收盘价 (港元)	动态市盈率	市净率	H股/A股 股价比(%)	H股代码	股份名称	H股 收盘价 (港元)	动态市盈率	市净率	H股/A股 股价比(%)	
939	建设银行	6.88	6.10	0.87	(18.51)	895	东江环保*	11.36	15.32	2.34	(41.10)	
1398	工商银行	6.15	6.57	0.93	(12.14)	1635	大众公用	3.40	13.07	1.17	(38.16)	
1288	农业银行	3.63	5.34	0.75	(18.14)	753	中国国航	8.44	13.60	1.28	(36.61)	
3988	中国银行	3.80	5.43	0.68	(18.23)	670	东方航空	4.75	10.37	1.08	(46.79)	
3328	交通银行	5.81	5.27	0.61	(22.01)	1055	南方航空	7.07	12.56	1.29	(46.33)	
3968	招商银行	31.35	9.72	1.53	(10.31)	1919	中国远洋	3.71	-	1.57	(50.82)	
998	中信银行	5.01	4.97	0.57	(31.99)	2866	中海集运	1.59	7.24	1.11	(62.01)	
6818	光大银行	3.65	4.88	0.53	(25.26)	1138	中海发展	4.23	15.17	0.53	(41.07)	
1988	民生银行	7.93	5.01	0.68	(24.22)	2880	大连港	1.56	30.85	0.95	(54.51)	
2628	中国人寿	26.05	29.81	2.02	(29.70)	3369	秦港股份	2.68	13.71	0.94	(65.08)	
2318	中国平安	80.00	16.54	2.76	(6.58)	317	广船国际	11.92	-	1.41	-	
2601	中国太保	39.00	24.03	2.27	(22.90)	2039	中集集团*	14.14	19.46	1.25	(40.15)	
1336	新华保险	51.95	28.24	2.22	(31.71)	1800	中国交建	8.70	6.68	0.71	(47.26)	
6030	中信证券	17.02	17.00	1.19	(24.91)	390	中国中铁	5.81	8.15	0.83	(43.20)	
6837	海通证券	11.62	14.48	1.01	(31.23)	1186	中国铁建	9.06	7.08	0.77	(34.73)	
2611	国泰君安	17.54	11.49	1.26	(26.67)	1766	中国中车	7.19	16.51	1.45	(46.71)	
1776	广发证券*	15.86	12.36	1.27	(24.90)	525	广深铁路	4.34	26.74	0.93	(27.17)	
6886	华泰证券	15.98	15.68	1.13	(29.98)	177	宁沪高速	10.78	12.46	2.09	(4.14)	
6099	招商证券	12.08	11.37	0.89	(46.60)	548	深圳高速	7.76	11.04	1.11	(29.36)	
3958	东方证券	7.85	13.36	0.99	(57.55)	995	皖通高速	6.38	9.25	1.01	(59.25)	
6178	光大证券	9.58	12.88	0.76	(45.95)	107	成渝高速	2.93	8.12	0.55	(42.37)	
6881	银河证券	6.14	10.11	0.84	(56.98)	2238	广汽集团	20.55	13.09	2.28	(28.71)	
1375	中州证券	3.32	17.83	1.08	(60.89)	1211	比亚迪*	70.85	41.62	3.26	(6.89)	
857	中石油	5.24	33.68	0.68	(46.22)	2333	长城汽车	9.17	8.75	1.52	(31.91)	
386	中石化	5.60	10.38	0.80	(21.59)	2338	潍柴动力	8.61	8.73	0.89	(11.95)	
338	上石化	4.51	7.60	1.67	(39.84)	3606	福耀玻璃	31.25	21.62	3.80	(2.26)	
1033	石化油服	1.23	-	2.33	(64.74)	1108	洛阳玻璃	3.96	21.23	3.37	(83.44)	
2883	中海油田	7.30	-	0.86	(44.13)	38	一拖股份	3.28	28.34	0.57	(62.82)	
568	山东墨龙*	1.32	-	0.49	(77.81)	1157	中联重科*	3.29	18.44	0.57	(37.75)	
1088	中国神华	19.54	7.32	1.11	(30.89)	564	郑煤机	4.75	26.70	0.64	(48.23)	
1898	中煤能源	3.65	10.93	0.47	(47.50)	1057	浙江世宝*	3.05	37.93	1.37	(72.02)	
1171	兖州煤业	7.32	6.46	0.72	(56.06)	1072	东方电气	6.48	-	0.59	(48.78)	
902	华能国际	4.99	24.23	0.78	(33.54)	2727	上海电气	3.05	16.32	0.74	(62.62)	
991	大唐发电	2.55	7.27	0.70	(48.65)	2208	金风科技*	10.68	13.38	1.56	(43.90)	
1071	华电国际	3.06	53.07	0.60	(35.78)	42	东北电气	1.66	-	6.72	-	
1618	中国中冶	2.34	8.30	0.66	(60.18)	187	京城机电	2.12	-	1.45	(73.48)	
347	鞍钢股份*	7.79	12.14	1.00	(6.02)	300	沈机集团	停牌	-	-	-	
323	马钢股份	3.88	7.82	1.12	(30.63)	2607	上海医药	19.80	13.24	1.38	(31.46)	
1053	重庆钢铁	1.56	-	-	-	2196	复星医药	38.45	25.87	3.21	(13.86)	
2600	中国铝业	5.26	60.81	1.77	-	1513	丽珠医药*	56.60	31.43	4.02	(23.66)	
358	江西铜业	12.18	30.56	0.76	(43.99)	874	白云山	22.95	16.31	1.72	-	
2899	紫金矿业	2.70	25.37	1.77	(42.19)	719	新华制药*	7.85	14.65	1.38	(54.15)	
3993	洛阳钼业	4.87	34.72	2.39	(41.25)	168	青岛啤酒	32.70	33.28	2.20	(10.47)	
914	海螺水泥	38.70	14.52	2.17	3.70	6116	拉夏贝尔	9.71	7.67	1.17	(52.34)	
2009	金隅股份	3.69	12.43	0.73	(48.76)	553	南京熊猫	4.50	31.77	1.05	(54.86)	
2202	万科*	29.85	12.14	2.47	(25.36)	763	中兴通讯*	28.65	-	3.50	(29.19)	
588	北京北辰	2.75	7.67	0.44	(58.84)	921	海信科龙*	8.89	9.40	2.10	(47.05)	
1065	创业环保	4.42	10.91	1.06	(72.17)	1812	晨鸣纸业*	13.40	9.22	1.40	(36.62)	
						811	新华文轩	6.23	#N/A	N/A	-	(60.24)

注\*：其A股在深圳证券交易所上市。没有"\*"符号H股，其A股在上海证券交易所上市

来源：彭博、农银国际证券

**农银国际业务发展部联系人**

**戴昕**

[angeladai@abci.com.hk](mailto:angeladai@abci.com.hk)

电话: (852) 2147 8810

**农银国际机构销售部联系人**

**关宝娟**

[joycekwan@abci.com.hk](mailto:joycekwan@abci.com.hk)

电话: (852) 2147 8838 / 2147 8855

**林允文**

[vivianlin@abci.com.hk](mailto:vivianlin@abci.com.hk)

电话: (852) 2147 8842

**农银国际研究部联系人**

**陈宋恩**

[philipchan@abci.com.hk](mailto:philipchan@abci.com.hk)

电话: (852) 2147 8805

**周秀成**

[stevechow@abci.com.hk](mailto:stevechow@abci.com.hk)

电话: (852) 2147 8809

要下载最新的研究报告，请前往 <http://sec.abci.com.hk/eng/research/research.asp>  
要下载过去的研究报告，请前往 [http://www.abci.com.hk/en-us/research\\_report.php](http://www.abci.com.hk/en-us/research_report.php)

陈宋恩及周秀成作为本研究报告全部或部分撰写人，谨此证明有关就研究报告中提及的所有公司及/或该公司所发行的证券所做出的观点，均属分析员之个人意见。分析员亦在此证明，就研究报告内所做出的推荐或个人观点，分析员并无直接或间接地收取任何补偿。此外，分析员及分析员之关联人士并没有持有（除以下披露权益）研究报告内所推介股份的任何权益，并且没有担任研究报告内曾提及的上市法团的高级工作人员。

**权益披露**

农银国际证券有限公司及/或与其附属公司，曾在过去12个月内，与本报告提及的公司有投资银行业务关系。  
陈宋恩持有中国农业银行H股股份。

**免责声明**

该报告只为客户使用，并只在适用法律允许的情况下分发。本研究报告并不牵涉具体使用者的投资目标，财务状况和特殊要求。该等资讯不得被视为购买或出售所述证券的要约或要约邀请。我等并不保证该等资讯的全部或部分可靠，准确，完整。该报告不应代替投资人自己的投资判断。文中分析建立于大量的假设基础上，我等并不承诺通知阁下该报告中的任何资讯或观点的变动，以及由于使用不同的假设和标准，造成的与其它分析机构的意见相反或不一致。分析员（们）负责报告的准备，为市场讯息采集、整合或诠释，或会与交易、销售和其它机构人员接触。农银国际证券有限公司不负责文中资讯的更新。农银国际证券有限公司对某一或某些公司内部部门的资讯进行控制，阻止内部流动或者进入其它部门及附属机构。负责此研究报告的分析员的薪酬完全由研究部或高层管理者（不包括投资银行）决定。分析员薪酬不取决于投行的收入，但或会与农银国际证券有限公司的整体收入（包括投行和销售部）有关。报告中所述证券未必适合在其它司法管辖区销售或某些投资人。文中所述的投资价格和价值、收益可能会有波动，历史表现不是未来表现的必然指示。外币汇率可能对所述证券的价格、价值或收益产生负面影响。如需投资建议、交易执行或其它咨询，请您联系当地销售代表。农银国际证券有限公司或任何其附属机构、总监、员工和代理，都不为阁下因依赖该等资讯所遭受的任何损失而承担责任。进一步的资讯可应要求而提供。

版权所有2017年农银国际证券有限公司

该材料的任何部分未经农银国际证券有限公司的书面许可不得复印、影印、复制或以任何其他形式分发

办公地址: 香港中环，红棉路8号，东昌大厦13楼，农银国际证券有限公司

电话: (852) 2868 2183