

各股市走势图 1
股市短评 1
主要经济数据公布 1
主要新闻总结 1
国际经济要闻 2
大中华经济要闻 2
企业要闻 2
中港两地上市的 H 股股份 3
免责声明 4

指数	收市	日比(%)	5日(%)
恒生	31,120.39	0.15	1.25
H股	12,295.52	0.05	0.75
红筹	4,612.81	0.02	1.70
HSC大型股	2,617.58	0.13	1.35
HSC中型股	5,764.24	(0.66)	1.81
AH股溢价	127.93	0.52	0.39
沪深300	4,205.59	(0.05)	1.86
富时中国A50	13,904.47	(0.17)	3.07
上证180	9,014.93	(0.05)	1.90
上证380	5,731.25	0.01	(0.16)
台北加权	10,810.06	(0.19)	(0.36)
日经225	23,710.43	(0.26)	4.49
道琼斯	25,574.73	0.81	1.99
标普500	2,767.56	0.70	1.60
纳斯达克	7,211.78	0.81	1.89
德国DAX 30	13,202.90	(0.59)	0.27
富时100	7,762.94	0.19	0.87
法国CAC 40	5,488.55	(0.29)	1.38

商品期货/指数	市价	日比(%)	5日(%)
纽约期油(美元/桶)	63.47	(0.52)	3.30
纽约期金(美元/t oz)	1,323.10	0.05	0.06
标普高盛商品指数	451.22	0.17	0.76
CRB大宗商品期货价格指数	195.16	0.17	(0.11)
罗杰斯国际商品指数	2,455.30	0.29	0.62

外汇	汇率	5日(%)	1个月(%)
港元兑人民币	0.8297	0.14	(2.31)
美元兑人民币	6.4915	0.20	(2.10)
美元兑港元	7.8236	0.05	0.21
美元兑日元	111.29	(1.58)	(2.03)
欧元兑美元	1.2043	0.12	2.56
英镑兑美元	1.3541	(0.22)	1.67
澳元兑美元	0.7886	0.28	4.34

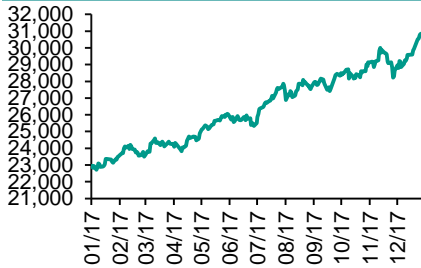
政府债券	收益率(%)	5日(bps)	1个月(bps)
中国(10年期)	3.9560	1.60	1.10
香港(10年期)	2.01800	17.00	21.60
美国(10年期)	2.53670	8.42	14.81

来源：彭博

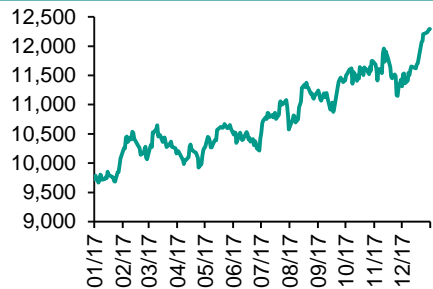
每天导读

各股市走势图

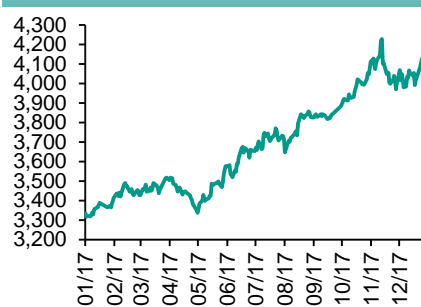
恒指走势图



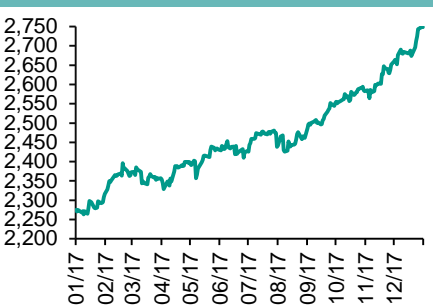
国指走势图



沪深300走势图



标普500走势图



来源：彭博

股市短评

昨天美国三大指数均上升，其中道琼斯指数及纳斯达克指数升幅较大。昨天欧洲三大股市个别发展，其中仅富时100指数上升。昨天恒指及国指均上升。港股11个行业指数表现不一，其中金融业指数领涨；信息技术行业指数领跌。昨天上证综指及深成指均上升。沪深300指数中10个行业指数表现不一，其中信息技术指数领涨，电信业务指数领跌。港股通（沪）全天使用额度为11.77亿元，使用比例为11.21%；因卖盘多于买盘，沪股通全天使用额度为130.77亿元，使用比例为2.40%。昨天沪深两市两融余额升至10508亿元，沪深两市总交易量降至5439亿元。今天将公布中国12月贸易余额，美国12月份CPI及法国12月份CPI。

主要经济数据公布

国家	经济指标	时间	市场预期	实际值	前值
美国	首次失业人数	1月6日	245k	261k	250k
美国	PPI最终需求月环比	12月	0.2%	-0.1%	0.4%
意大利	零售总额月环比	11月	1.0%	1.1%	-1.0%
美国	持续领取失业救济人数	12月30日	1920k	1867k	1902k*
美国	彭博消费者舒适度	1月7日	na	53.5	51.8
欧元区	工业产值经季调月环比	11月	0.8%	1.0%	0.4%*

来源：彭博 (*均为修正值)

主要新闻总结

- 日本央行维持短债购买额
- 阿联酋能源部长：油组承诺今年全年落实减产协议
- 传日本押后达成财政盈余目标至2027财年
- 报道指美国本月或退出北美自贸协定
- 外管局回应减慢购买美债传闻：或引用错误信息来源
- 中汽协：去年12月汽车销量按年增0.1%，全年增3%
- 商务部：中国利用外资形势稳中向好
- 中国水泥网：长三角沿江熟料价格跌至每吨330-350元

国际经济要闻

日本央行维持短债购买额

日本央行维持购债规模，安抚市场因周初减买长债引发对央行移离宽松政策的疑虑。日本央行今早分别维持1至3年、3至5年及5至10年国债购买量为2,500亿日圆、3,000亿日圆及4,100亿日圆。市场多预期，在报道指中国拟减慢或停止购买美债引发动荡后，日本央行会避免为市场制造冲击。(彭博)

阿联酋能源部长：油组承诺今年全年落实减产协议

阿联酋能源部长Suhail al-Mazrouei表示，石油输出国组织(OPEC)承诺遵从去年11月达成的延长减产协议，并维持至今年全年。他指需更多时间达致石油的供需平衡，预期油市平衡可在2018年年内达成。他亦表示，不担心委内瑞拉产油减少及伊朗的政治不稳会导致供应意外减少。(彭博)

传日本押后达致财政盈余目标至2027财年

日本将达致基本财政盈余的目标年期，由去年7月预测的2025财年，押后至2027财年，因政府计划把部分从拟增销售税所得的税收用于社会项目。最新财政预测将于本月稍后向日本经济及财政政策委员会报告。(彭博)

报道指美国本月或退出北美自贸协定

引述加拿大政府消息人士称，加拿大政府相信美国将宣布退出北美自由贸易协定(NAFTA)，因美国总统特朗普已多次威胁，如果各方不对协定作出重大改变，美将退出协定。据悉目前谈判仍未有大进展，特朗普宣布美国退出，可能是为了逼迫加拿大让步的谈判策略。(彭博)

大中华经济要闻

外管局回应减慢购买美债传闻：或引用错误信息来源

近日有报道称中国考虑减缓或暂停增持美债，外管局发言人回应指该消息可能引用错误信息来源。中国外汇储备始终按照多元化、分散化原则进行投资管理，保障外汇资产总体安全和保值增值。与其他投资一样，外汇储备对美国国债的投资是市场行为，根据市场状况和需要进行专业化管理。(彭博)

中汽协：去年12月汽车销量按年增0.1%，全年增3%

中汽协数据显示2017年12月中国汽车销售按年增0.1%至306万辆，实现连续第七个月增长。惟其中乘用车销量报265.33万辆，按年降0.7%。2017年全年汽车销量为2,888万辆，按年增3%。(彭博)

商务部：中国利用外资形势稳中向好

商务部新闻发言人高峰表示，目前中国利用外资形势稳中向好，投资环境继续向好。去年首十一个月，以人民币计价，利用外资按年增长5.4%。他指出，绝大多数外资企业仍看好中国的投资环境和投资潜力。(彭博)

中国水泥网：长三角沿江熟料价格跌至每吨330-350元

中国水泥网行情数据显示，1月11日海螺长三角沿江熟料价格正式下调，长三角沿江熟料价格基本维持在每吨330-350元。而水泥价格方面，元旦以来雨雪低温天气影响较大，市场需求明显萎缩，各地水泥价格亦相应下调。(彭博)

企业要闻

西王特钢料今年钢铁价格向好

西王特钢行政总裁张健表示，钢铁行业持续淘汰落后产能，预料普钢供应会倾向平衡偏紧，因此看好今年普钢价格走势，料普钢价格或可处于每吨4,000元人民币以上。另特钢价格亦料可有上升，但涨幅不会太大。(彭博)

传施乐与富士菲林商讨潜在重大交易

引述消息报道，美国打印机及复印机生产商Xerox与日本Fujifilm正商讨潜在重大交易，但未讨论收购施乐的问题。双方目前于亚太区合营复印机业务，该合营目前占富士菲林近半的销售及经营溢利。(彭博)

南韩现代汽车入股召车服务公司Grab

南韩现代汽车表示，已向新加坡召车服务公司Grab进行投资。双方将联手在东南亚发展服务，包括一项利用现代汽车IONIQ Electric等环保车型的服务。双方未披露投资金额。Grab业务覆盖8个东南亚国家。(彭博)

报道指费列罗斥28亿美元购雀巢美国朱古力品牌

引述消息报道，意大利朱古力制造商Ferrero洽购雀巢的美国朱古力业务，双方接近达成交易，最快可能在星期日签署协议，作价大约28亿美元。拟收购品牌包括Butterfinger、Nerds、Laffy Taffy和Crunch朱古力棒等。(彭博)

中港两地上市的H股股份

H股代码	股份名称	H股 收盘价 (港元)	动态市盈率	市净率	H股/A股 价比(%)	H股代码	股份名称	H股 收盘价 (港元)	动态市盈率	市净率	H股/A股 价比(%)
939	建设银行	7.67	6.67	0.95	(19.14)	895	东江环保*	12.16	18.06	2.53	(37.84)
1398	工商银行	6.53	6.84	0.96	(12.75)	1635	大众公用	3.43	17.37	1.15	(40.21)
1288	农业银行	3.98	5.75	0.81	(17.24)	753	中国国航	10.32	16.31	1.53	(28.17)
3988	中国银行	4.06	5.69	0.72	(17.64)	670	东方航空	6.26	13.40	1.39	(37.12)
3328	交通银行	6.07	5.41	0.63	(20.69)	1055	南方航空	8.66	15.09	1.56	(36.36)
3968	招商银行	33.70	10.25	1.61	(9.57)	1919	中国远洋	4.19	-	1.74	(50.62)
998	中信银行	5.44	5.30	0.61	(32.83)	2866	中海集运	1.63	7.28	1.11	(61.14)
6818	光大银行	3.76	4.93	0.53	(24.83)	1138	中海发展	4.33	15.23	0.53	(42.33)
1988	民生银行	8.15	5.05	0.68	(23.16)	2880	大连港	1.46	28.33	0.87	(56.89)
2628	中国人寿	24.50	27.51	1.86	(32.89)	3369	秦港股份	2.70	13.55	0.93	(63.69)
2318	中国平安	83.55	16.95	2.83	(4.58)	317	广船国际	12.20	-	1.41	-
2601	中国太保	36.85	22.27	2.11	(21.84)	2039	中集集团*	15.52	20.95	1.34	(42.62)
1336	新华保险	52.65	28.08	2.21	(31.34)	1800	中国交建	9.11	6.86	0.73	(43.55)
6030	中信证券	17.46	17.11	1.19	(24.86)	390	中国中铁	6.01	8.27	0.84	(41.81)
6837	海通证券	12.04	14.72	1.02	(25.17)	1186	中国铁建	9.27	7.11	0.77	(33.52)
2611	国泰君安	18.48	13.74	1.25	(20.02)	1766	中国中车	8.30	18.70	1.64	(43.69)
1776	广发证券*	16.22	12.41	1.27	(23.41)	525	广深铁路	5.63	34.03	1.18	(15.22)
6886	华泰证券	16.94	15.64	1.20	(28.47)	177	宁沪高速	12.40	14.06	2.36	3.40
6099	招商证券	12.58	11.61	0.91	(42.37)	548	深圳高速	8.10	11.31	1.13	(25.16)
3958	东方证券	7.96	13.29	0.98	(52.86)	995	皖通高速	6.46	9.19	1.00	(52.65)
6178	光大证券	9.70	12.80	0.76	(41.51)	107	成渝高速	2.96	8.04	0.54	(41.39)
6881	银河证券	5.92	9.56	0.79	(53.75)	2238	广汽集团	18.20	11.37	1.98	(38.59)
1375	中州证券	3.38	17.81	1.08	(56.92)	1211	比亚迪*	68.80	39.65	3.10	(12.72)
857	中石油	5.88	37.08	0.75	(44.31)	2333	长城汽车	9.42	8.82	1.53	(36.04)
386	中石化	6.39	11.62	0.90	(25.12)	2338	潍柴动力	9.55	9.50	0.97	(9.34)
338	上石化	4.64	7.67	1.69	(43.96)	3606	福耀玻璃	34.10	23.14	4.07	(5.03)
1033	石化油服	1.36	-	2.53	(61.09)	1108	洛阳玻璃	4.07	21.40	3.40	(83.32)
2883	中海油田	9.53	-	1.10	(32.24)	38	一拖股份	3.40	28.82	0.58	(66.05)
568	山东墨龙*	1.41	-	0.51	(75.58)	1157	中联重科*	3.74	20.56	0.63	(32.25)
1088	中国神华	22.10	8.13	1.23	(24.48)	564	郑煤机	4.71	25.97	0.62	(43.12)
1898	中煤能源	3.99	11.72	0.50	(44.92)	1057	浙江世宝*	2.70	32.94	1.19	(73.30)
1171	兖州煤业	11.48	9.93	1.11	(41.78)	1072	东方电气	6.88	-	0.62	(48.85)
902	华能国际	5.10	24.29	0.78	(31.75)	2727	上海电气	3.16	16.59	0.76	(61.72)
991	大唐发电	2.45	6.86	0.66	(52.28)	2208	金风科技*	13.06	16.30	1.87	(40.36)
1071	华电国际	2.91	49.52	0.56	(35.27)	42	东北电气	1.67	-	6.87	-
1618	中国中冶	2.50	8.70	0.70	(54.61)	187	京城机电	2.34	-	1.65	(70.80)
347	鞍钢股份*	7.40	14.15	0.96	(6.12)	300	沈机集团	停牌	-	-	-
323	马钢股份	3.99	7.89	1.13	(21.92)	2607	上海医药	21.15	13.88	1.45	(29.50)
1053	重庆钢铁	1.65	-	-	(39.42)	2196	复星医药	49.20	32.48	4.03	(6.84)
2600	中国铝业	5.65	64.08	1.87	-	1513	丽珠医药*	65.25	6.69	2.80	(24.06)
358	江西铜业	13.34	32.83	0.82	(45.66)	874	白云山	23.90	16.66	1.75	(32.16)
2899	紫金矿业	3.40	23.54	1.90	(40.23)	719	新华制药*	9.03	16.53	1.55	(46.94)
3993	洛阳铝业	5.88	41.12	2.83	(37.21)	168	青岛啤酒	46.25	46.17	3.05	(9.77)
914	海螺水泥	40.45	14.89	2.22	7.43	6116	拉夏贝尔	9.16	7.10	1.08	(56.87)
2009	金隅股份	3.84	12.69	0.75	(46.00)	553	南京熊猫	4.52	37.55	1.04	(54.76)
2202	万科*	38.50	15.36	3.13	(9.12)	763	中兴通讯*	29.15	-	3.50	(33.59)
588	北京北辰	2.94	8.05	0.46	(55.73)	921	海信科龙*	10.36	10.74	2.41	(42.23)
1528	美凯龙	12.60	10.00	0.98	-	1812	晨鸣纸业*	14.58	8.96	1.42	(31.62)
1065	创业环保	4.78	11.57	1.13	(72.11)	811	新华文轩	6.27	#N/A	N/A	-

注*：其A股在深圳证券交易所上市。没有"*"符号H股，其A股在上海证券交易所上市

来源：彭博、农银国际证券

农银国际业务发展部联系人

戴昕
angeladai@abci.com.hk
电话: (852) 2147 8810

农银国际机构销售部联系人

关宝娟
joycekwan@abci.com.hk
电话: (852) 2147 8838 / 2147 8855
林允文
vivianlin@abci.com.hk
电话: (852) 2147 8842

农银国际研究部联系人

陈宋恩
philipchan@abci.com.hk
电话: (852) 2147 8805
周秀成
stevechow@abci.com.hk
电话: (852) 2147 8809

要下载最新的研究报告, 请前往 <http://sec.abci.com.hk/eng/research/research.asp>
要下载过去的研究报告, 请前往 http://www.abci.com.hk/en-us/research_report.php

陈宋恩及周秀成作为本研究报告全部或部分撰写人, 谨此证明有关就研究报告中提及的所有公司及/或该公司所发行的证券所做出的观点, 均属分析员之个人意见。分析员亦在此证明, 就研究报告内所做出的推荐或个人观点, 分析员并无直接或间接地收取任何补偿。此外, 分析员及分析员之关联人士并没有持有(除以下披露权益)研究报告内所推介股份的任何权益, 并且没有担任研究报告内曾提及的上市法团的高级工作人员。

权益披露

农银国际证券有限公司及/或与其附属公司, 曾在过去12个月内, 与本报告提及的公司有投资银行业务关系。
陈宋恩持有中国农业银行H股股份。

免责声明

该报告只为客户使用, 并只在适用法律允许的情况下分发。本研究报告并不牵涉具体使用者的投资目标, 财务状况和特殊要求。该等资讯不得被视为购买或出售所述证券的要约或要约邀请。我等并不保证该等资讯的全部或部分可靠, 准确, 完整。该报告不应代替投资人自己的投资判断。文中分析建立于大量的假设基础上, 我等并不承诺通知阁下该报告中的任何资讯或观点的变动, 以及由于使用不同的假设和标准, 造成的与其它分析机构的意见相反或不一致。分析员(们)负责报告的准备, 为市场讯息采集、整合或诠释, 或会与交易、销售和其它机构人员接触。农银国际证券有限公司不负责文中资讯的更新。农银国际证券有限公司对某一或某些公司内部部门的资讯进行控制, 阻止内部流动或者进入其它部门及附属机构。负责此研究报告的分析员的薪酬完全由研究部或高层管理者(不包括投资银行)决定。分析员薪酬不取决于投行的收入, 但或会与农银国际证券有限公司的整体收入(包括投行和销售部)有关。报告中所述证券未必适合在其它司法管辖区销售或某些投资人。文中所述的投资价格和价值、收益可能会有波动, 历史表现不是未来表现的必然指示。外币汇率可能对所述证券的价格、价值或收益产生负面影响。如需投资建议、交易执行或其它咨询, 请您联系当地销售代表。农银国际证券有限公司或其附属机构、总监、员工和代理, 都不为阁下因依赖该等资讯所遭受的任何损失而承担责任。进一步的资讯可应要求而提供。

版权所有2018年农银国际证券有限公司

该材料的任何部分未经农银国际证券有限公司的书面许可不得复印、影印、复制或以任何其他形式分发

办公地址: 香港中环, 红棉路8号, 东昌大厦13楼, 农银国际证券有限公司

电话: (852) 2868 2183