

各股市走勢圖 ..... 1  
股市短評 ..... 1  
主要經濟數據公布 ..... 1  
主要新聞總結 ..... 1  
國際經濟要聞 ..... 2  
大中華經濟要聞 ..... 2  
企業要聞 ..... 2  
中港兩地上市的H股股份 ..... 3  
免責聲明 ..... 4

指數	收市	日比(%)	5日(%)
恒生	20,470.06	(1.19)	2.61
H股	7,022.45	(1.39)	2.87
紅籌	3,900.71	0.10	3.38
HSC大型股	1,859.28	(1.22)	2.41
HSC中型股	4,235.65	(0.52)	3.43
AH股溢價	140.20	0.62	0.02
滬深300	4,053.98	(0.58)	2.46
富時中國A50	13,396.57	(0.97)	1.80
上證180	8,647.85	(0.57)	2.43
上證380	5,664.01	0.49	2.85
臺北加權	16,156.41	0.07	1.61
日經225	27,001.52	0.98	1.28
道瓊斯	31,880.24	1.98	(1.07)
標普500	3,973.75	1.86	(0.85)
納斯達克	11,535.27	1.59	(1.09)
德國DAX 30	14,175.40	1.38	1.51
富時100	7,513.44	1.67	0.65
法國CAC 40	6,358.74	1.17	0.17

商品期貨/指數	市價	日比(%)	5日(%)
紐約期油(美元/桶)	109.75	(0.49)	(2.36)
紐約期金(美元/t oz)	1,852.60	0.26	1.85
標普高盛商品指數	772.17	0.84	(0.54)
CRB大宗商品期貨價格指數	315.20	0.79	(0.12)
羅杰斯國際商品指數	4,336.37	0.93	(0.12)

外匯	匯率	5日(%)	1個月(%)
港元兌人民幣	0.8485	(1.23)	1.30
美元兌人民幣	6.6609	(1.21)	1.33
美元兌港元	7.8496	0.00	0.03
美元兌日元	127.77	(1.26)	(0.29)
歐元兌美元	1.0678	1.21	(0.33)
英鎊兌美元	1.2567	0.59	(1.37)
澳元兌美元	0.7086	0.81	(1.28)

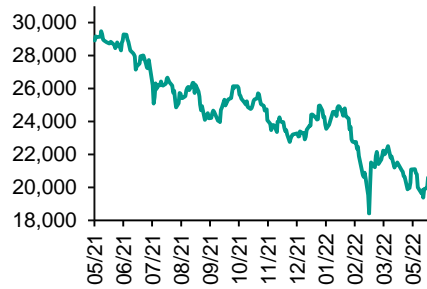
政府債券	收益率(%)	5日(bps)	1個月(bps)
中國(10年期)	2.7990	(2.40)	(4.70)
香港(10年期)	2.76700	(11.90)	(12.10)
美國(10年期)	2.84060	(14.54)	(5.81)

來源: 彭博

## 每天導讀

### 各股市走勢圖

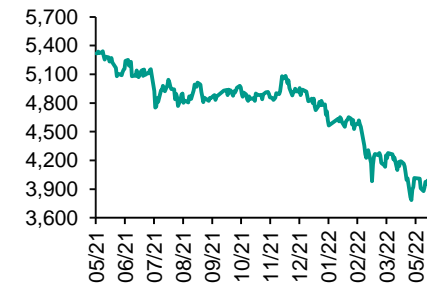
#### 恒指走勢圖



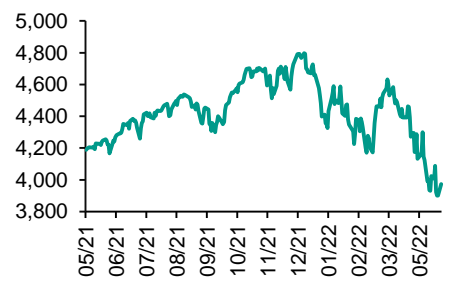
#### 國指走勢圖



### 滬深300走勢圖



### 標普500走勢圖



來源: 彭博

### 股市短評

昨天美股三大指數均上升，其中道瓊斯指數升幅最大。美股上漲主要受惠于科技及銀行股造好。標普500指數11個行業指數全線上漲，其中金融指數領漲。昨天歐洲三大股指均上漲，其中富時100指數漲幅最大。調查顯示德國5月企業信心出乎意料上升，帶動投資情緒，大市亦受惠企業併購活動。昨天恒指及國指均下跌，其中國指跌幅較大。權重科技股及消費股下跌，拖累港股走低。港股各行業指數表現不一，其中信息科技業指數領跌，原材料業指數領漲。昨天上證綜指上升，但深成指下跌。消息稱拜登考慮降低對中國的關稅，帶動上證綜指收市微升。滬深300指數各行業指數表現不一，其中原材料指數領漲，可選消費指數領跌。昨天滬股通北向淨賣出25.08億人民幣，南向淨買入9.06億港幣；深股通北向淨賣出32.36億人民幣，南向淨買入6.75億港幣。今天將公布歐元區5月標普製造業PMI以及美國5月標普製造業PMI。

### 主要經濟資料公布

國家	經濟指標	時間	市場預期	實際值	前值
美國	芝加哥聯儲全美活動指數	4月	0.50	0.47	0.36
日本	Rightmove房價價格月環比	5月	NA	2.1%	1.6%
德國	IFO企業景氣指數	5月	91.4	93.0	91.9
德國	IFO當前評估	5月	96.8	99.5	97.3
德國	IFO預期	5月	86.5	86.9	86.8

來源: 彭博 (\*均為修正值)

### 主要新聞總結

- 美國宣布推出印太經濟框架，以抗衡中國在該地區的影響力
- 歐洲央行可能會在第三季度末之前退出負利率
- 盧布持續飆升傷及預算和經濟，俄羅斯放鬆外匯管制措施
- 美聯儲Bostic：加息步伐不妨在9月暫停一下
- 中國計劃增加退稅逾1400億元人民幣以提振經濟
- 中國發布鄉村建設行動實施方案，將加強農村基礎設施建設
- 中國衛健委：上海疫情整體向好，但反彈壓力仍然較大
- 拜登一句考慮取消部分對華關稅給人民幣漲勢再添一把火

## 國際經濟要聞

### 美國宣布推出印太經濟框架，以抗衡中國在該地區的影響力

拜登政府宣布，十多個印太國家將與美國一道，推出一項旨在抗衡中國在該地區影響力的全面經濟計劃，儘管其效果依然存疑。白宮稱，參與印太經濟框架(IPEF)的國家國內生產總值(GDP)合計約占全球40%，并把該框架的推出稱為拜登首次亞洲之行取得的主要成就。(彭博)

### 歐洲央行可能會在第三季度末之前退出負利率

歐洲央行行長拉加德表示，歐洲央行可能在7月份開始加息，並在9月底前退出負利率。“我預計資產購買計劃下的淨購買將在第三季度初結束，”她周一在博客中表示。“這將使我們能夠在7月的會議上加息，符合我們的前瞻性指引。基于目前的前景，我們可能會在第三季度末前退出負利率。”(彭博)

### 盧布持續飆升傷及預算和經濟，俄羅斯放鬆外匯管制措施

俄羅斯放鬆了一項推動匯率反彈的關鍵性資本管制措施；盧布近期迅猛的漲勢在周一進一步擴大。俄羅斯財政部在網站聲明中稱，出口商外匯收入中必須結算為盧布的比例要求從80%下調至50%。財政部提到“匯率企穩，國內市場外匯流動性達到充足的水平”。(彭博)

### 美聯儲Bostic：加息步伐不妨在9月暫停一下

“我有一個基線觀點，我認為9月暫停可能有意義，”Bostic周一在亞特蘭大扶輪社發表講話後對記者表示。“等我們過了夏天，我們考慮政策位置，我認為很大程度上將取決于我們開始看到的實際情況，我的座右銘是觀察和適應。”(彭博)

## 大中華經濟要聞

### 中國計劃增加退稅逾1400億元人民幣以提振經濟

為了緩解抗疫封鎖措施對經濟造成的嚴重影響，中國將在更多行業實施退稅措施，增加退稅超過1,400億元人民幣(211億美元)。中央人民廣播電臺報道稱，中國國務院總理李克強日前主持召開國務院常務會議，進一步部署穩經濟一攬子措施，其中包括增加對企業退稅，以及減征部分乘用車購置稅600億元人民幣。(彭博)

### 中國發布鄉村建設行動實施方案，將加強農村基礎設施建設

新華社報道，中國國務院辦公廳印發《鄉村建設行動實施方案》，稱將加強農村基礎設施和公共服務體系建設，建立自下而上、村民自治、農民參與的實施機制。到2025年，鄉村建設取得實質性進展，農村人居環境持續改善。(彭博)

### 中國衛健委：上海疫情整體向好，但反彈壓力仍然較大

中國衛健委疾控局副局長雷正龍在新聞發布會上表示，上海疫情繼續整體向好，新增報告感染人數持續下降，但反彈壓力仍然較大，疫情防控成果仍需進一步鞏固。(彭博)

### 拜登一句考慮取消部分對華關稅給人民幣漲勢再添一把火

拜登稱他正在考慮取消部分關稅，並將在結束亞洲之行回到美國後與財政部長耶倫商討。“那些關稅沒有一個是我們加的--他們都是上屆政府加的，”他周一在東京的記者會上說。(彭博)

## 企業要聞

### 滴滴美國退市計劃獲股東批准，公司將在6月2日左右向SEC遞交文件

滴滴從紐約證交所退市的計劃得到了股東的祝福。在經歷了長達11個月的磨難并損失約700億美元市值後，這家拉開了中國科技業整頓序幕的叫車服務巨頭終於看到了曙光。滴滴周一發表聲明表示，公司計劃在6月2日或之後向美國證券交易委員會提交必要的退市文件。(彭博)

### 特斯拉計劃周二起將上海工廠產量恢復至封控前水平

路透引述其獲得的一份備忘錄報道，特斯拉上海工廠產量恢復到封控前水平的時間比其最近的複產計劃晚一天。備忘錄稱，將從周二開始把電動汽車日產量提高至2,600輛，周一大約為1,000輛。(彭博)

### 君實生物稱Covid-19口服藥物VV116片達到方案預設的主要終點

君實生物表示，其控股子公司君拓生物與蘇州旺山旺水生物合作開發的產品口服核苷類抗SARSCoV-2藥物VV116片在用于輕中度COVID-19早期治療的III期註冊臨床研究達到方案預設的主要終點。(彭博)

### Airbnb將關閉中國業務，因防疫封鎖導致短租生意困難重重

根據一位知情人士透露，這家總部位於舊金山的公司今年夏天將停止在中國提供房屋出租和體驗。但該公司仍將保留在中國的存在，在北京設有辦事處，因為該公司預計隨著防疫限制放鬆，出境游業務將好轉。(彭博)

**中港兩地上市的股份**

港股代碼	股份名稱	港股 收盤價 (港元)	動態市盈率	市淨率	港股/A股 價比(%)	港股代碼	股份名稱	港股 收盤價 (港元)	動態市盈率	市淨率	港股/A股 價比(%)
939	建設銀行	5.61	3.86	0.46	(20.39)	670	東方航空	2.65	-	0.97	(51.09)
1398	工商銀行	4.64	4.06	0.42	(14.92)	1055	南方航空	4.09	-	0.93	(42.73)
1288	農業銀行	2.95	3.69	0.41	(16.97)	1919	中遠海控	13.60	1.82	1.15	(23.90)
3988	中國銀行	3.07	3.50	0.39	(18.73)	598	中國外運	2.42	3.95	0.46	(48.10)
1658	郵儲銀行	5.94	6.08	0.71	(3.60)	2866	中遠海發	1.58	2.46	0.62	(56.40)
3328	交通銀行	5.23	3.72	0.41	(10.31)	1138	中遠海能	4.62	-	0.65	(53.85)
3968	招商銀行	48.60	8.41	1.35	4.26	2880	大連港	0.69	7.31	0.37	(65.82)
998	中信銀行	3.72	2.70	0.30	(31.94)	6198	青島港	3.92	5.33	0.60	(40.70)
6818	光大銀行	2.56	2.82	0.28	(30.93)	3369	秦港股份	1.18	5.34	0.34	(64.17)
2016	浙商銀行	3.54	5.17	0.50	(8.85)	317	廣船國際	5.30	72.09	0.44	(71.27)
1988	民生銀行	3.00	3.24	0.19	(32.94)	2039	中集集團*	11.74	5.39	0.76	(24.77)
6196	鄭州銀行*	1.48	3.14	0.26	(52.69)	1800	中國交建	4.48	3.57	0.27	(62.20)
3866	青島銀行*	3.34	5.24	0.53	(21.62)	390	中國中鐵	5.48	4.35	0.49	(30.81)
1963	重慶銀行	4.52	2.96	-	(50.85)	1186	中國鐵建	5.23	2.78	0.29	(45.90)
3618	渝農商行	3.07	3.52	0.28	(32.45)	1766	中國中車	2.99	7.86	0.49	(49.54)
2628	中國人壽	11.56	7.36	0.60	(60.53)	3898	時代電氣	31.95	19.05	1.16	(51.13)
2318	中國平安	47.70	7.45	0.89	(7.93)	3969	中國通號	2.73	7.64	0.59	(47.79)
2601	中國太保	17.48	5.31	0.63	(29.62)	525	廣深鐵路	1.39	-	0.31	(43.93)
1336	新華保險	19.58	3.46	0.48	(41.22)	177	寧滬高速	7.92	8.83	1.07	(18.87)
1339	人保集團	2.47	4.53	0.43	(55.00)	548	深圳高速	8.15	6.71	0.76	(24.46)
6030	中信證券	16.16	8.26	0.88	(30.51)	995	皖通高速	7.01	6.28	0.82	(19.09)
3908	中金公司	14.46	5.66	0.77	(67.42)	107	成渝高速	2.07	3.02	0.31	(56.70)
6837	海通證券	5.40	4.64	0.37	(49.56)	2238	廣汽集團	7.01	7.67	0.63	(57.52)
2611	國泰君安	9.84	5.03	0.55	(42.11)	1211	比亞迪*	270.40	-	6.96	(22.40)
6806	中萬宏源*	1.63	4.34	0.36	(65.90)	2333	長城汽車	11.82	13.66	1.43	(70.56)
1776	廣發證券*	10.04	5.98	0.61	(50.17)	1839	中集車輛*	5.17	8.82	0.75	(62.24)
6886	華泰證券	10.32	5.94	0.57	(34.07)	2338	濰柴動力	11.30	11.67	1.15	(18.18)
6099	招商證券	8.07	5.50	0.61	(47.65)	3606	福耀玻璃	34.90	24.09	2.93	(19.79)
3958	東方證券	4.16	4.69	0.38	(62.98)	1108	洛陽玻璃	10.64	22.55	1.47	(54.34)
6178	光大證券	4.86	5.98	0.35	(64.04)	6865	福萊特	32.35	34.34	4.80	(39.13)
6881	銀河證券	4.17	3.63	0.42	(60.08)	38	一拖股份	3.69	6.62	0.65	(72.86)
6066	中信建投	7.31	5.13	0.73	(72.45)	1157	中聯重科*	4.63	5.13	0.59	(33.29)
1375	中州證券	1.28	12.25	0.37	(72.48)	564	鄭煤機	7.96	6.00	0.81	(44.82)
1456	國聯證券	3.99	9.50	0.58	(67.34)	1057	浙江世寶*	1.53	104.33	0.75	(74.54)
883	中國海油	11.30	6.06	0.89	(40.73)	1072	東方電氣	8.71	8.87	0.69	(46.69)
857	中石油	3.94	5.93	0.47	(36.06)	2727	上海電氣	1.91	-	0.43	(59.75)
386	中石化	3.98	5.32	0.51	(21.77)	2208	金風科技*	12.10	12.96	1.22	(16.46)
338	上石化	1.52	6.72	0.46	(60.62)	42	東北電氣	0.26	369.27	-	(38.28)
1033	石化油服	0.58	-	1.36	(74.28)	187	京城機電	3.83	-	2.33	(82.62)
2883	中海油田	8.10	75.11	0.85	(47.13)	2607	上海醫藥	12.66	5.97	0.62	(43.58)
568	山東墨龍*	3.40	-	1.37	(32.55)	2196	複星醫藥	34.10	15.62	1.89	(35.83)
1088	中國神華	25.55	7.43	1.08	(33.36)	1513	麗珠醫藥*	26.15	11.45	1.52	(31.80)
1898	中煤能源	6.80	4.62	0.63	(41.40)	874	白雲山	20.65	7.30	0.92	(42.23)
1171	兗州煤業	23.45	4.68	1.45	(45.66)	719	新華製藥*	6.22	9.31	0.92	(81.31)
3996	中國能源建設	1.05	6.43	0.44	(61.99)	1349	復旦張江	3.34	13.98	1.46	(71.13)
1816	中廣核*	2.11	8.86	0.87	(36.61)	1858	春立醫療	9.24	8.42	1.22	(54.83)
902	華能國際	3.81	-	0.90	(54.92)	6160	百濟神州	84.30	-	2.44	(18.21)
991	大唐發電	1.34	-	0.73	(53.48)	1877	君實生物*	55.00	-	5.45	(56.45)
1071	華電國際	2.67	-	0.57	(40.48)	9995	榮昌生物	29.75	43.90	3.58	(21.09)
916	龍源電力	15.98	17.67	1.91	(39.35)	6185	康希諾	70.50	7.72	1.85	(62.73)
956	新天綠能	4.18	6.56	0.79	(70.17)	9989	海普瑞*	6.29	32.47	0.69	(67.07)
1618	中國中冶	1.98	4.37	0.40	(52.75)	2359	藥明康德	95.75	45.59	5.94	(16.81)
2068	中鋁國際	2.14	-	1.04	(62.47)	3759	康龍化成*	87.65	35.39	5.81	(33.71)
347	鞍鋼股份*	3.42	3.95	0.46	(17.46)	3347	泰格醫藥	78.70	-	-	(23.70)
323	馬鋼股份	3.00	3.87	0.58	(36.30)	6821	凱萊英*	149.00	-	-	(52.64)
1053	重慶鋼鐵	1.18	5.45	0.39	(47.94)	6127	昭衍新藥	57.90	32.48	2.62	(50.08)
2600	中國鋁業	3.58	9.47	0.92	(42.12)	168	青島啤酒	61.30	21.63	2.90	(39.17)
358	江西銅業	12.42	5.82	0.46	(42.19)	6116	拉夏貝爾	0.24	-	-	(65.97)
2899	紫金礦業	10.30	11.84	2.93	(12.83)	1533	莊園牧場*	9.99	44.02	1.18	(24.57)
1787	山東黃金	13.86	366.10	2.26	(36.53)	553	南京熊貓	3.50	71.15	0.77	(66.31)
3993	洛陽鉬業	3.77	11.66	1.68	(32.76)	981	中芯國際	16.82	9.59	0.96	(66.94)
1772	贛鋒鋲業	101.80	14.91	4.90	(30.90)	1385	復旦微電	29.00	60.73	8.03	(56.12)
914	海螺水泥	40.40	5.60	0.96	(8.73)	941	中國移動	52.50	7.85	0.78	(33.11)
2009	金隅股份	1.17	5.97	0.22	(65.34)	728	中國電信	2.88	7.79	0.52	(37.12)
2202	萬科*	18.12	7.87	0.75	(16.35)	763	中興通訊*	15.84	9.16	1.23	(42.51)
588	北京北辰	1.07	-	0.21	(60.93)	6869	長飛光纖	11.72	9.06	0.75	(64.89)
1528	美凱龍	3.24	5.43	0.22	(49.54)	921	海信家電*	8.00	8.99	0.87	(46.30)
1065	創業環保	2.98	5.23	0.51	(62.77)	6690	海爾智家	26.40	14.82	2.51	(12.64)
895	東江環保*	2.73	14.76	0.44	(62.46)	1812	晨鳴紙業*	2.92	10.47	0.39	(54.86)
1635	大眾公用	1.50	12.80	0.43	(59.91)	811	新華文軒	5.51	4.36	0.51	(49.15)
753	中國國航	5.19	-	1.04	(50.21)						

注\*: 其A股在深圳證券交易所上市。沒有"\*"符號港股, 其A股在上海證券交易所上市

來源: 彭博、農銀國際證券

**農銀國際業務發展部連絡人**

戴昕

[angeladai@abci.com.hk](mailto:angeladai@abci.com.hk)

電話：(852) 2147 8810

**農銀國際機構銷售部連絡人**

林青

[sallylin@abci.com.hk](mailto:sallylin@abci.com.hk)

電話：(852) 2147 8835

伍華安

[johnng@abci.com.hk](mailto:johnng@abci.com.hk)

電話：(852) 2147 8806

**農銀國際研究部連絡人**

陳宋恩

[philipchan@abci.com.hk](mailto:philipchan@abci.com.hk)

電話：(852) 2147 8805

周秀成

[stevechow@abci.com.hk](mailto:stevechow@abci.com.hk)

電話：(852) 2147 8809

要下載最新的研究報告，請前往 <http://sec.abci.com.hk/eng/research/research.asp>

要下載過去的研究報告，請前往 [http://www.abci.com.hk/en-us/research\\_report.php](http://www.abci.com.hk/en-us/research_report.php)

陳宋恩及周秀成作為本研究報告全部或部分撰寫人，謹此證明有關就研究報告中提及的所有公司及/或該公司所發行的證券所做出的觀點，均屬分析員之個人意見。分析員亦在此證明，就研究報告內所做出的推薦或個人觀點，分析員并無直接或間接地收取任何補償。此外，分析員及分析員之關聯人士並沒有持有（除以下披露權益）研究報告內所推介股份的任何權益，并且沒有擔任研究報告內曾提及的上市法團的高級工作人員。

**權益披露**

農銀國際證券有限公司及/或與其聯屬公司，曾在過去12個月內，與建設銀行，交通銀行，光大銀行，中金公司，中國平安，

中信建投，中海油田，浙商銀行，農業銀行，華泰證券，國泰君安，工商銀行，中信銀行，申萬宏源，中集集團，中國鐵建，廣發證券，招商證券，中國銀行，中國人壽，藥明康德，東方證券有投資銀行業務關係。

陳宋恩持有中國農業銀行H股股份。

**免責聲明**

該報告只為客戶使用，并只在適用法律允許的情況下分發。本研究報告并不牽涉具體使用者的投資目標，財務狀況和特殊要求。該等資訊不得被視為購買或出售所述證券的要約或要約邀請。我等并不保證該等資訊的全部或部分可靠，準確，完整。該報告不應代替投資人自己的投資判斷。文中分析建立于大量的假設基礎上，我等并不承諾通知閣下該報告中的任何資訊或觀點的變動，以及由于使用不同的假設和標準，造成的與其它分析機構的意見相反或不一致。分析員（們）負責報告的準備，為市場訊息采集、整合或詮釋，或會與交易、銷售和其它機構人員接觸。農銀國際證券有限公司不負責文中資訊的更新。農銀國際證券有限公司對某一或某些公司內部部門的資訊進行控制，阻止內部流動或者進入其它部門及附屬機構。負責此研究報告的分析員的薪酬完全由研究部或高層管理者（不包括投資銀行）決定。分析員薪酬不取決于投行的收入，但或會與農銀國際證券有限公司的整體收入（包括投行和銷售部）有關。報告中所述證券未必適合在其它司法管轄區銷售或某些投資人。文中所述的投資價格和價值、收益可能會有波動，歷史表現不是未來表現的必然指示。外幣匯率可能對所述證券的價格、價值或收益產生負面影響。如需投資建議、交易執行或其它諮詢，請您聯繫當地銷售代表。農銀國際證券有限公司或任何其附屬機構、總監、員工和代理，都不為閣下因依賴該等資訊所遭受的任何損失而承擔責任。進一步的資訊可應要求而提供。

版權所有2022年農銀國際證券有限公司

該材料的任何部分未經農銀國際證券有限公司的書面許可不得複印、影印、複製或以任何其他形式分發

辦公地址：香港中環，紅棉路8號，東昌大廈13樓，農銀國際證券有限公司

電話：(852) 2868 2183