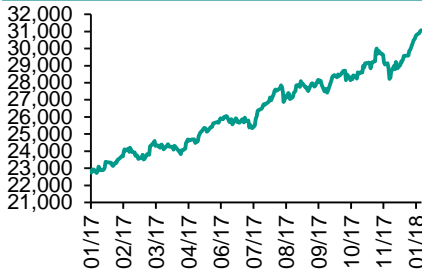
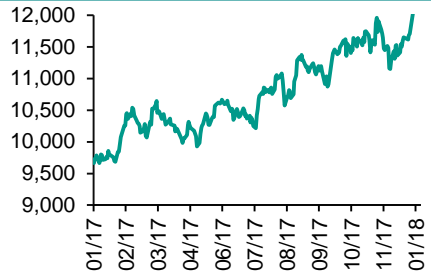
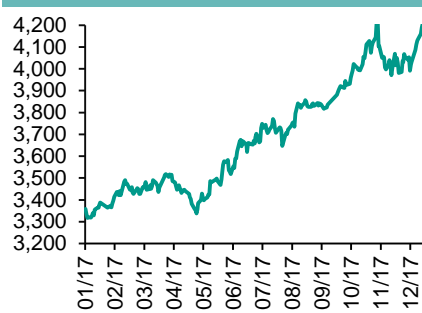
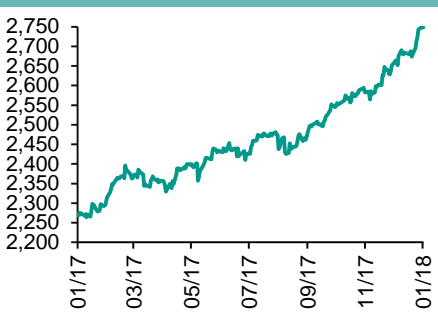


各股市走勢圖.....	1
股市短評.....	1
主要經濟數據公佈.....	1
主要新聞總結.....	1
國際經濟要聞.....	2
大中華經濟要聞.....	2
企業要聞.....	2
中港兩地上市的H股股份.....	3
免責聲明.....	4

每天導讀

各股市走勢圖

恒指走勢圖

國指走勢圖

滬深300走勢圖

標普500走勢圖


來源：彭博

股市短評

昨天美國三大指數均下跌，其中納斯達克指數跌幅較大。昨天歐洲三大股市個別發展，其中僅富時100指數上升。昨天恒指及國指均上升。港股11個行業指數表現不一，其中能源業指數領漲；信息科技業指數領跌。昨天上證綜指及深成指均上升。滬深300指數中10個行業指數表現不一，其中信息技術指數領漲，原材料指數領跌。港股通（滬）全天使用額度為34.87億元，使用比例為33.21%；滬股通全天使用額度為14.08億元，使用比例為10.83%。港股通（深）全天使用額度為4.22億元，使用比例為4.02%；深股通全天使用額度為3.20億元，使用比例為2.46%。昨天滬深兩市兩融餘額升至10477億元，滬深兩市總交易量升至5767億元。今天將公布歐元區11月工業產值，美國上周首次申領失業救濟人數及美國12月生產價格。

指數	收市	日比(%)	5日(%)
恒生	31,073.72	0.20	1.68
H股	12,289.17	0.27	1.66
紅籌	4,612.04	0.18	2.24
HSC大型股	2,614.30	0.23	1.81
HSC中型股	5,802.78	0.23	3.18
AH股溢價	127.27	0.27	(0.99)
滬深300	4,207.81	0.44	2.35
富時中國A50	13,927.97	1.22	3.77
上證180	9,019.36	0.45	2.28
上證380	5,730.68	(0.64)	0.37
臺北加權	10,831.09	(0.77)	0.27
日經225	23,788.20	0.57	4.68
道瓊斯	25,369.13	(0.07)	1.79
標普500	2,748.23	(0.11)	1.30
納斯達克	7,153.57	(0.14)	1.25
德國DAX 30	13,281.34	(0.78)	2.34
富時100	7,748.51	0.23	1.01
法國CAC 40	5,504.68	(0.35)	3.25

商品期貨/指數	市價	日比(%)	5日(%)
紐約期油(美元/桶)	63.45	(0.19)	2.32
紐約期金(美元/t oz)	1,318.00	(0.10)	(0.27)
標普高盛商品指數	450.45	0.46	0.74
CRB大宗商品期貨價格指數	194.83	0.35	(0.27)
羅傑斯國際商品指數	2,448.11	0.38	0.41

外匯	匯率	5日(%)	1個月(%)
港元兌人民幣	0.8338	0.40	(1.73)
美元兌人民幣	6.5224	0.47	(1.52)
美元兌港元	7.8223	0.06	0.20
美元兌日元	111.40	(1.21)	(1.94)
歐元兌美元	1.1959	(0.90)	1.61
英鎊兌美元	1.3512	(0.29)	1.28
澳元兌美元	0.7847	(0.22)	4.27

政府債券	收益率(%)	5日(bps)	1個月(bps)
中國(10年期)	3.9450	2.00	(0.10)
香港(10年期)	2.01800	17.60	21.60
美國(10年期)	2.55130	9.88	16.27

來源：彭博

主要經濟數據公佈

國家	經濟指標	時間	市場預期	實際值	前值
中國	CPI同比	12月	1.9%	1.8%	1.7%
美國	MBA抵押貸款申請指數	1月5日	na	8.3%	-1.6%*
法國	工業產值月環比	11月	-0.5%	-0.5%	1.7%*
英國	工業產值月環比	11月	0.4%	0.4%	0.2%*
中國	PPI同比	12月	4.8%	4.9%	5.8%
英國	製造業生產月環比	11月	0.3%	0.4%	0.3%*
美國	批發庫存月環比	11月	0.7%	0.8%	0.7%

來源：彭博 (*均為修正值)

主要新聞總結

- 歐洲押後實施針對股票「黑池」交易的限制
- 「債王」格羅斯稱美債已進入熊市
- 穆迪：亞太區前景穩定，關注過高槓桿
- EIA料下月美國原油生產達每日1,004萬桶，平1970年紀錄
- 報道指江西省要求房價上漲壓力過大市縣盡快出限購限貸政策
- 報告指中國公司去年在美取得專利按年增長28%
- 去年12月內地生產資料價格按年漲6.4%
- 國務院：調整自貿區行政法規，允許外商獨資形式從事加油站經營

國際經濟要聞

歐洲押後實施針對股票「黑池」交易的限制

歐洲證券和市場管理局(ESMA)押後實施針對交易所以外股票交易,即「黑池」交易的限制,當局實施新金融規則「MiFID 2」的努力遇到挫折。ESMA宣布,押後公布用於限制「黑池」交易的相關數據至明年3月,指當前數據質量和完整性無法有效全面計算成交量限額。(彭博)

「債王」格羅斯稱美債已進入熊市

有債王之稱,在駿利亨德森資產管理債券基金的格羅斯表示美國5年期及10年期國債孳息率已升破25年長期趨勢線,意味債券進入熊市。他早前指出10年期美國國債孳息率長期維持2.4厘以上,便意味債券熊市,主要受英、美、日、德國債供應充裕及日本央行減少購買長期日債所影響。(彭博)

穆迪:亞太區前景穩定,關注過高槓桿

評級機構穆迪發表報告指,亞太區未來十二至十八個月信貸評級前景穩定,主要由於增長環境有利,惟高槓桿仍為主要信貸隱憂。該行預計亞太區新興市場今年增長6.5%,已發展市場增長1.8%。印度及中國仍是增長最快之市場,增長並將轉為溫和。(彭博)

EIA料下月美國原油生產達每日1,004萬桶,平1970年紀錄

EIA報告預計,2月美國原油生產將提升至每日1,004萬桶,追平1970年11月之最高紀錄,而首季日均產油量料亦為1,004萬桶,快於協會預計於今年第四季才會達到有關產油數字。上調美國全年產油量增長預測,自早前的每日78萬桶上調至每日97萬桶。(彭博)

大中華經濟要聞

報道指江西省要求房價上漲壓力過大市縣盡快出限購限貸政策

引述該省住房城鄉建設工作會議,對全省各設區市實行穩控目標管理,特別是對進入70個大中城市的南昌市、贛州市、九江市三市嚴格執行現有調控政策。今年江西省將加強房地產市場調控,切實防範房地產市場風險,房價上漲壓力過大的市縣,要盡快出台相應的限購限貸政策。(彭博)

報告指中國公司去年在美取得專利按年增長28%

據IFI Claims Patent Services報告,去年美國批出專利共32萬項,按年升5.2%。其中美國公司佔14.8萬項,佔整體46%。中國公司佔1.1萬項,按年增長28%,佔整體3.5%,在各國中排名第五。(彭博)

去年12月內地生產資料價格按年漲6.4%

國統局公布2017年12月工業生產者出廠價格中,生產資料價格按年上漲6.4%,影響工業生產者出廠價格總水平上漲約4.78個百分點。其中,採掘工業價格上漲9.1%,原材料工業價格上漲8.1%,加工工業價格上漲5.5%。(彭博)

國務院:調整自貿區行政法規,允許外商獨資形式從事加油站經營

國務院發布提出允許外商以獨資形式從事加油站建設、經營,由國務院商務主管部門制定相關管理辦法;取消外商投資城市軌道交通項目設備國產化比例須達到70%以上的限制。(彭博)

企業要聞

空中巴士稱與中國航空業加強工業合作

歐洲航空業巨頭空中巴士表示將與中國航空業繼續加強工業合作,包括技術創新、工程能力提升和供應鏈拓展等方面。根據空中巴士與中方合作夥伴簽署的框架協議,位於天津的空客亞洲總裝線A320系列飛機產量將由目前的每月4架增至2019年初的每月5架和2020年初的每月6架。(彭博)

傳來寶集團逐步退出全球石油交易業務

引述消息報道,於新交所上市的香港商品交易商來寶集團正關閉其於倫敦的石油業務,並逐步退出亞石油業務,意味公司全面退出石油交易業務。集團去年10月宣布向Vitol出售美國石油交易業務。(彭博)

必勝客伙豐田推自動駕駛送外賣,最快2020年開始測試

必勝客(Pizza Hut)計劃與豐田合作推出自動駕駛貨車「e-Palette」,用於外賣送貨,最快2020年,正值東京奧運年,於東京及美國部分地區為新車進行測試。(彭博)

蘋果於內地iCloud服務下月底轉由內地公司負責營運

蘋果公司在中國內地的iCloud服務,將從今年2月28日起轉由雲上貴州公司負責營運。公司將於七周內,通過電子郵件和推送通知方式告知用戶,牽涉客戶為把Apple ID國家或地區設置為中國的用戶。(彭博)

中港兩地上市的H股股份

H股代碼	股份名稱	H股 收盤價 (港元)	動態市盈率	市淨率	H股/A股 價比(%)	H股代碼	股份名稱	H股 收盤價 (港元)	動態市盈率	市淨率	H股/A股 價比(%)	
939	建設銀行	7.65	6.67	0.95	(18.18)	895	東江環保*	12.04	17.93	2.52	(37.42)	
1398	工商銀行	6.54	6.87	0.97	(11.66)	1635	大眾公用	3.42	17.37	1.15	(40.59)	
1288	農業銀行	3.97	5.75	0.81	(15.51)	753	中國國航	9.94	15.76	1.48	(31.53)	
3988	中國銀行	4.02	5.65	0.71	(17.00)	670	東方航空	6.00	12.88	1.34	(39.04)	
3328	交通銀行	6.03	5.39	0.62	(20.61)	1055	南方航空	8.42	14.71	1.52	(38.97)	
3968	招商銀行	33.80	10.31	1.62	(7.88)	1919	中國遠洋	4.21	-	1.76	(50.80)	
998	中信銀行	5.35	5.22	0.60	(32.55)	2866	中海集運	1.65	7.39	1.13	(60.66)	
6818	光大銀行	3.77	4.96	0.54	(24.04)	1138	中海發展	4.39	15.49	0.54	(41.55)	
1988	民生銀行	8.14	5.06	0.68	(23.20)	2880	大連港	1.46	28.41	0.87	(56.61)	
2628	中國人壽	24.40	27.47	1.86	(32.59)	3369	秦港股份	2.67	13.44	0.93	(63.99)	
2318	中國平安	83.15	16.92	2.82	(3.53)	317	廣船國際	12.24	-	1.42	-	
2601	中國太保	36.95	22.40	2.12	(20.63)	2039	中集集團*	15.78	21.36	1.37	(41.51)	
1336	新華保險	53.05	28.37	2.23	(30.32)	1800	中國交建	9.17	6.93	0.74	(43.39)	
6030	中信證券	17.74	17.43	1.22	(24.72)	390	中國中鐵	5.90	8.14	0.83	(42.78)	
6837	海通證券	12.10	14.84	1.03	(25.53)	1186	中國鐵建	9.26	7.12	0.77	(33.34)	
2611	國泰君安	18.50	13.80	1.25	(19.66)	1766	中國中車	8.17	18.46	1.62	(44.46)	
1776	廣發證券*	16.34	12.53	1.28	(23.53)	525	廣深鐵路	5.85	35.46	1.23	(12.61)	
6886	華泰證券	17.06	15.79	1.21	(28.70)	177	寧滬高速	12.28	13.96	2.34	2.08	
6099	招商證券	12.76	11.81	0.93	(41.53)	548	深圳高速	8.09	11.33	1.14	(25.29)	
3958	東方證券	7.90	13.22	0.98	(52.91)	995	皖通高速	6.44	9.18	1.00	(52.54)	
6178	光大證券	9.73	12.87	0.76	(41.33)	107	成渝高速	2.97	8.09	0.54	(41.16)	
6881	銀河證券	6.06	9.81	0.82	(53.05)	2238	廣汽集團	18.60	11.65	2.03	(37.08)	
1375	中州證券	3.43	18.13	1.10	(56.36)	1211	比亞迪*	68.85	39.79	3.11	(12.76)	
857	中石油	5.82	36.80	0.74	(44.65)	2333	長城汽車	9.45	8.87	1.54	(35.97)	
386	中石化	6.39	11.65	0.90	(25.63)	2338	濰柴動力	9.70	9.68	0.99	(9.51)	
338	上石化	4.65	7.71	1.70	(44.72)	3606	福耀玻璃	34.70	23.62	4.15	(3.75)	
1033	石化油服	1.37	-	2.55	(61.62)	1108	洛陽玻璃	4.05	21.36	3.39	(83.29)	
2883	中海油田	9.55	-	1.10	(33.78)	38	一拖股份	3.42	29.07	0.59	(65.21)	
568	山東墨龍*	1.35	-	0.49	(76.55)	1157	中聯重科*	3.79	20.89	0.64	(31.74)	
1088	中國神華	22.30	8.22	1.24	(25.51)	564	鄭煤機	4.58	25.32	0.61	(45.01)	
1898	中煤能源	3.95	11.64	0.50	(46.12)	1057	浙江世寶*	2.72	33.28	1.21	(72.99)	
1171	兗州煤業	11.76	10.21	1.14	(42.74)	1072	東方電氣	6.91	-	0.62	(48.34)	
902	華能國際	5.09	24.31	0.78	(31.69)	2727	上海電氣	3.21	16.90	0.77	(60.78)	
991	大唐發電	2.44	6.85	0.66	(51.89)	2208	金風科技*	13.36	16.73	1.92	(39.84)	
1071	華電國際	2.93	50.00	0.57	(34.28)	42	東北電氣	1.66	-	6.84	-	
1618	中國中冶	2.51	8.76	0.70	(54.79)	187	京城機電	2.34	-	1.66	(71.24)	
347	鞍鋼股份*	7.53	14.44	0.98	(5.64)	300	沈機集團	停牌	-	-	-	
323	馬鋼股份	4.03	7.99	1.15	(21.83)	2607	上海醫藥	21.05	13.85	1.45	(30.44)	
1053	重慶鋼鐵	1.68	-	-	(41.26)	2196	復星醫藥	48.70	32.24	4.00	(7.33)	
2600	中國鋁業	5.52	62.78	1.83	-	1513	麗珠醫藥*	63.55	6.53	2.74	(26.15)	
358	江西銅業	13.30	32.83	0.82	(46.43)	874	白雲山	23.90	16.71	1.76	(32.31)	
2899	紫金礦業	3.47	24.09	1.94	(40.09)	719	新華製藥*	9.03	16.58	1.56	(47.12)	
3993	洛陽鉬業	5.52	38.71	2.66	(36.29)	168	青島啤酒	45.85	45.90	3.03	(10.88)	
914	海螺水泥	42.90	15.83	2.36	5.90	6116	拉夏貝爾	9.15	7.11	1.08	(54.87)	
2009	金隅股份	3.97	13.16	0.78	(44.85)	553	南京熊貓	4.34	36.15	1.00	(54.46)	
2202	萬科*	39.00	15.60	3.18	(9.02)	763	中興通訊*	29.60	-	3.56	(31.43)	
588	北京北辰	2.98	8.18	0.47	(55.64)	921	海信科龍*	10.38	10.80	2.42	(41.95)	
1528	美凱龍	12.74	10.14	1.00	-	1812	晨鳴紙業*	14.80	9.12	1.44	(31.12)	
1065	創業環保	4.70	11.41	1.11	(72.77)	811	新華文軒	6.34	#N/A	N/A	-	(59.73)

注*: 其A股在深圳證券交易所上市。沒有"*"符號H股, 其A股在上海證券交易所上市

來源: 彭博、農銀國際證券

農銀國際業務發展部聯繫人

戴昕
angeladai@abci.com.hk
電話: (852) 2147 8810

農銀國際機構銷售部聯繫人

關寶娟
joycekwan@abci.com.hk
電話: (852) 2147 8838 / 2147 8855
林允文
yivianlin@abci.com.hk
電話: (852) 2147 8842

農銀國際研究部聯繫人

陳宋恩
philipchan@abci.com.hk
電話: (852) 2147 8805
周秀成
stevechow@abci.com.hk
電話: (852) 2147 8809

要下載最新的研究報告，請前往 <http://sec.abci.com.hk/eng/research/research.asp>
要下載過去的研究報告，請前往 http://www.abci.com.hk/en-us/research_report.php

陳宋恩及周秀成作為本研究報告全部或部分撰寫人，謹此證明有關就研究報告中提及的所有公司及/或該公司所發行的證券所做出的觀點，均屬分析員之個人意見。分析員亦在此證明，就研究報告內所做出的推薦或個人觀點，分析員并無直接或間接地收取任何補償。此外，分析員及分析員之關聯人士並沒有持有（除以下披露權益）研究報告內所推介股份的任何權益，並且沒有擔任研究報告內曾提及的上市法團的高級工作人員。

權益披露

農銀國際證券有限公司及/或與其聯屬公司，曾在過去12個月內，與本報告提及的公司有投資銀行業務關係。
陳宋恩持有中國農業銀行H股股份。

免責聲明

該報告只為客戶使用，并只在適用法律允許的情況下分發。本研究報告並不牽涉具體使用者的投資目標，財務狀況和特殊要求。該等資訊不得被視為購買或出售所述證券的要約或要約邀請。我等並不保證該等資訊的全部或部分可靠，準確，完整。該報告不應代替投資人自己的投資判斷。文中分析建立于大量的假設基礎上，我等并不承諾通知閣下該報告中的任何資訊或觀點的變動，以及由于使用不同的假設和標準，造成的與其它分析機構的意見相反或不一致。分析員（們）負責報告的準備，為市場訊息采集、整合或詮釋，或會與交易、銷售和其它機構人員接觸。農銀國際證券有限公司不負責文中資訊的更新。農銀國際證券有限公司對某一或某些公司內部部門的資訊進行控制，阻止內部流動或者進入其它部門及附屬機構。負責此研究報告的分析員的薪酬完全由研究部或高層管理者（不包括投資銀行）決定。分析員薪酬不取決于投行的收入，但或會與農銀國際證券有限公司的整體收入（包括投行和銷售部）有關。報告中所述證券未必適合在其它司法管轄區銷售或某些投資人。文中所述的投資價格和價值、收益可能會有波動，歷史表現不是未來表現的必然指示。外幣匯率可能對所述證券的價格、價值或收益產生負面影響。如需投資建議、交易執行或其它諮詢，請您聯繫當地銷售代表。農銀國際證券有限公司或任何其附屬機構、總監、員工和代理，都不為閣下因依賴該等資訊所遭受的任何損失而承擔責任。進一步的資訊可應要求而提供。

版權所有2018年農銀國際證券有限公司

該材料的任何部分未經農銀國際證券有限公司的書面許可不得複印、影印、複製或以任何其他形式分發

辦公地址: 香港中環，紅棉路8號，東昌大廈13樓，農銀國際證券有限公司
電話: (852) 2868 2183