

各股市走勢圖 .....	1
股市短評 .....	1
主要經濟數據公布 .....	1
主要新聞總結 .....	1
國際經濟要聞 .....	2
大中華經濟要聞 .....	2
企業要聞 .....	2
中港兩地上市的H股股份 .....	3
免責聲明 .....	4

指數	收市	日比(%)	5日(%)
恒生	24,354.80	0.46	0.94
H股	8,552.76	0.58	1.32
紅籌	4,183.03	0.83	0.71
HSC大型股	2,243.29	0.48	0.94
HSC中型股	4,973.86	0.10	(2.27)
AH股溢價	138.71	0.00	(1.46)
滬深300	4,701.18	0.49	(1.66)
富時中國A50	15,183.36	0.52	(0.31)
上證180	9,742.88	0.58	(1.35)
上證380	6,226.21	0.59	(4.21)
臺北加權	17,765.34	0.36	(2.54)
日經225	27,588.37	0.24	(2.37)
道瓊斯	34,297.73	(0.19)	(3.03)
標普500	4,356.45	(1.22)	(4.82)
納斯達克	13,539.29	(2.28)	(6.67)
德國DAX 30	15,123.87	0.75	(4.11)
富時100	7,371.46	1.02	(2.54)
法國CAC 40	6,837.96	0.74	(4.15)

商品期貨/指數	市價	日比(%)	5日(%)
紐約期油(美元/桶)	85.12	(0.56)	(2.12)
紐約期金(美元/t oz)	1,848.00	(0.24)	0.26
標普高盛商品指數	611.04	1.57	0.01
CRB大宗商品期貨價格指數	248.78	1.30	0.69
羅杰斯國際商品指數	3,420.04	1.16	1.12

外匯	匯率	5日(%)	1個月(%)
港元兌人民幣	0.8131	(0.27)	(0.53)
美元兌人民幣	6.3298	(0.34)	(0.71)
美元兌港元	7.7851	(0.07)	(0.18)
美元兌日元	113.88	(0.40)	(0.87)
歐元兌美元	1.1308	(0.31)	(0.18)
英鎊兌美元	1.3511	(0.74)	0.52
澳元兌美元	0.7158	(0.74)	(1.12)

政府債券	收益率(%)	5日(bps)	1個月(bps)
中國(10年期)	2.7070	(2.60)	(11.80)
香港(10年期)	1.72700	(8.50)	30.00
美國(10年期)	1.77070	(9.39)	27.80

來源: 彭博

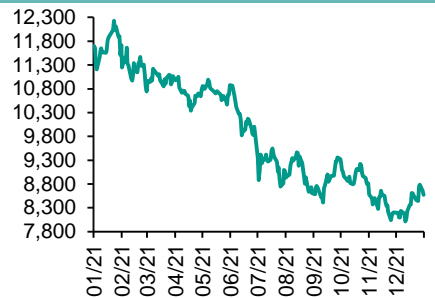
## 每天導讀

### 各股市走勢圖

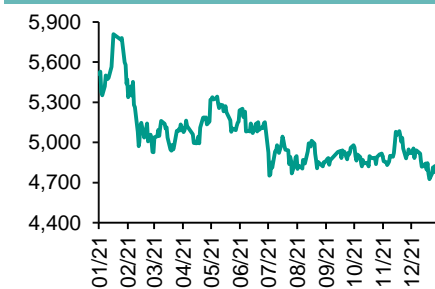
#### 恒指走勢圖



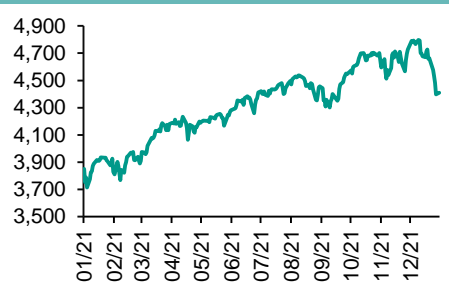
#### 國指走勢圖



#### 滬深300走勢圖



#### 標普500走勢圖



來源: 彭博

### 股市短評

昨天美股三大指數均下跌，其中納斯達克指數跌幅最大。美股大幅波動，市場繼續憂慮美聯儲收緊貨幣政策及烏克蘭局勢，標普500指數跌至調整區後顯著反彈。標普500指數11個行業指數表現不一，其中能源指數領漲，信息技術指數領跌。昨天歐洲三大股指均上升，其中英國富時100指數升幅最大。受愛立信及Logitech業績理想支持，歐洲股市上升。利率敏感股亦有較大升幅。昨天恒指及國指均下跌。其中中國指跌幅較大。科網股及國際金融股拖累下，恒指下跌。港股各行業指數普遍下跌，其中原材料業指數及工業製業指數領跌。昨天上證綜指及深成指均下跌，其中深成指跌幅較大。美聯儲可能收緊貨幣及地緣局勢不穩，A股收跌。滬深300指數各行業指數普遍下跌，其中電信業務指數及公用事業指數領跌。昨天滬股通北向淨賣出13.72億人民幣，南向淨賣出1.95億港幣；深股通北向淨賣出22.01億人民幣，南向淨買入25.29億港幣。今天將公布美國12月新建住宅銷量年率及美國12月商品貿易餘額初值。

### 主要經濟資料公布

國家	經濟指標	時間	市場預期	實際值	前值
澳洲	CPI季環比	4季	1.0%	1.3%	0.8%
澳洲	CPI同比	4季	3.2%	3.5%	3.0%
南韓	GDP同比	4季	3.9%	4.1%	4.0%
南韓	GDP經季調季環比	4季	1.1%	1.1%	0.3%
美國	FHFA房價指數月環比	11月	1.0%	1.1%	1.1%
美國	里士滿聯儲製造業指數	1月	14	8	16

來源: 彭博 (\*均為修正值)

### 主要新聞總結

- 商務部: 確定今年為「外貿鞏固提升年」, 提高外貿領域信貸投放
- 南韓去年經濟增速創11年新高
- 澳洲上季核心通脹年率升至7年半高
- 日本首相: 不會下調銷售稅
- 澳洲12月NAB商業信心急降至負12創近年半低
- 商務部: 今年外貿形勢十分嚴峻, 穩增長困難和壓力前所未有
- 商務部: 去年新能源汽車銷量按年增1.6倍, 綠色消費蓬勃發展
- 廣州市: 維護經濟金融安全, 堅決遏制新增隱性債務

## 國際經濟要聞

### 南韓去年經濟增速創11年高

南韓央行公布，南韓去年全年國內生產總值(GDP)增長4%，創11年來最快增速，因受強勁出口推動。南韓去年第四季經濟按年增長4.1%，高于預期的增長3.9%。第四季GDP經季調後按季增長1.1%，亦高于第三季的增長0.3%。(彭博)

### 澳洲上季核心通脹年率升至7年半高

澳洲統計局公布，第四季消費者物價指數(CPI)按年升3.5%，按季上漲1.3%，均高于預估。澳洲第四季核心通脹年率升至2014年來最高，因燃料和住房成本引領普遍的物價壓力，這或令市場揣測央行將提前加息。(彭博)

### 日本首相：不會下調銷售稅

日本首相岸田文雄表示，近期價格上漲主要是由能源及全球大宗商品成本上升所推動，同時由于社會保障需要徵收消費稅，因此不會下調銷售稅。他續指，希望創造一個環境讓企業可以轉嫁成本并提高工資，從而民衆可增加消費來刺激經濟增長及通脹。(彭博)

### 澳洲12月NAB商業信心急降至負12創近年半低

澳洲國民銀行(NAB)調查顯示，受累于Omicron變種病毒傳播威脅到經濟封鎖後勢頭，澳洲2021年12月NAB商業信心指數連跌兩個月，由前值12，急降至負12，為四個月來首呈負值兼創2020年7月以來新低。期內，每個州信心都下降；除采礦業外，所有行業情緒也出現下滑。(彭博)

## 大中華經濟要聞

### 商務部：確定今年為「外貿鞏固提升年」，提高外貿領域信貸投放

國家商務部表示，從當前面臨的形勢出發，內地確定2022年為「外貿鞏固提升年」，著重提高中國外貿的綜合競爭力。具體措施包括：跨周期調節穩外貿行動，充分釋放政策效應，進一步提升出口信用保險作用，切實抓好外貿領域信貸投放，增強企業應對匯率風險能力。(彭博)

### 商務部：今年外貿形勢十分嚴峻，穩增長困難和壓力前所未有

國家商務部表示，復蘇不均衡導致全球系統性風險在上升，低收入國家和發達經濟體復蘇差距不斷擴大。在去年6.05萬億美元規模、30%高速增长基數之上，今年外貿形勢十分嚴峻，穩增長的困難和壓力前所未有。(彭博)

### 商務部：去年新能源汽車銷量按年增1.6倍，綠色消費蓬勃發展

國家商務部表示，2021年，綠色消費蓬勃發展。以汽車為例，新能源汽車銷量達到352.1萬輛，比上年增長1.6倍，二手車交易量是體現循環經濟的，達到1758.5萬輛，增長22.6%，二手車與新車銷售之比達到0.67比1。(彭博)

### 廣州市：維護經濟金融安全，堅決遏制新增隱性債務

廣州市代市長表示，要維護經濟金融安全，加強政府債務風險監測，堅決遏制新增隱性債務；同時，要完善地方金融監管體系，嚴厲打擊非法金融活動，規範資本行為，加強高風險類企業監測預警處置。(彭博)

## 企業要聞

### IBM上季收入升6.5%，為10年最佳表現

國際商業機器(IBM)公布，截至去年12月底止第四季，收入按年升6.5%至167億美元，優于市場預期的160億元，是最少10年來表現最佳季度。軟件服務期內收入升8.2%至73億元，顧問服務收入升13%至47億元；混合式雲服務收入升16%至62億元。(彭博)

### Nvidia預備放棄收購晶片設計及軟件公司ARM

美國圖像晶片巨擘Nvidia預備放棄以400億美元從日本軟銀收購英國晶片設計及軟件公司ARM的計劃。消息指Nvidia已向ARM表示不預期收購能達成，又指軟銀已加快預備把ARM上市的計劃。(彭博)

### 永利放售網上博彩業務，叫價遜去年估值

據報道，永利度假村洽售網上博彩業務，叫價遠低于去年估值。永利以暗盤形式，放售以WynnBet名義經營的網上博彩業務Wynn Interactive，叫價降至5億美元，遠低于去年與特殊目的收購公司(SPAC)合併的估值30億美元。(彭博)

### Meta料年底建成全球運算最快電腦

社交媒體Facebook母公司Meta Platforms稱，研究團隊將于今年底，建成運算速度全球最快的人工智能超級電腦(RSC)。公司指RSC將擁有更佳的學習能力，協助集團建立更好的人工智能(AI)運算模式。(彭博)

**中港兩地上市的股份**

港股代碼	股份名稱	港股 收盤價 (港元)	動態市盈率	市淨率	港股/A股 價比(%)	港股代碼	股份名稱	港股 收盤價 (港元)	動態市盈率	市淨率	港股/A股 價比(%)
939	建設銀行	5.95	4.13	0.50	(19.86)	753	中國國航	6.06	-	1.00	(50.23)
1398	工商銀行	4.74	4.24	0.49	(17.91)	670	東方航空	3.17	-	0.94	(55.30)
1288	農業銀行	2.94	3.70	0.42	(19.06)	1055	南方航空	5.16	-	0.96	(41.79)
3988	中國銀行	3.02	3.44	0.39	(20.88)	1919	中遠海控	14.04	2.47	1.63	(32.28)
1658	郵儲銀行	6.43	6.96	0.78	(8.70)	598	中國外運	2.65	4.27	0.49	(48.26)
3328	交通銀行	5.22	3.33	0.41	(11.49)	2866	中遠海發	1.45	3.68	0.88	(60.87)
3968	招商銀行	67.40	12.12	1.96	7.27	1138	中遠海能	3.02	-	0.34	(50.84)
998	中信銀行	3.73	2.75	0.30	(35.13)	2880	大連港	0.72	13.41	0.37	(65.19)
6818	光大銀行	2.99	3.28	0.33	(27.72)	6198	青島港	4.23	5.60	0.65	(38.76)
2016	浙商銀行	3.20	4.69	0.45	(24.88)	3369	秦港股份	1.26	5.66	0.36	(61.96)
1988	民生銀行	3.20	3.51	0.20	(33.36)	317	廣船國際	7.43	24.36	0.55	(69.49)
6196	鄭州銀行*	1.72	4.22	0.28	(55.22)	2039	中集集團*	14.30	5.04	0.88	(26.30)
3866	青島銀行*	3.92	6.42	0.61	(23.47)	1800	中國交建	4.55	2.87	0.27	(60.01)
1963	重慶銀行	4.61	2.95	0.31	(56.81)	390	中國中鐵	4.83	3.61	0.43	(38.90)
3618	渝農商行	2.90	3.39	0.26	(39.45)	1186	中國鐵建	5.58	2.53	0.31	(45.07)
2628	中國人壽	13.94	6.20	0.68	(60.37)	1766	中國中車	3.53	7.42	0.57	(51.57)
2318	中國平安	63.50	7.20	1.19	(0.47)	3898	時代電氣	41.90	18.39	1.48	(49.40)
2601	中國太保	23.90	6.75	0.85	(28.40)	3969	中國通號	2.84	6.74	0.61	(52.44)
1336	新華保險	22.85	3.48	0.54	(52.28)	525	廣深鐵路	1.38	131.54	0.28	(49.05)
1339	人保集團	2.46	3.97	0.41	(56.47)	177	寧滬高速	8.36	7.85	1.14	(22.75)
6030	中信證券	21.15	11.41	1.18	-	548	深圳高速	7.68	4.13	0.68	(35.43)
3908	中金公司	21.60	8.97	1.20	(61.83)	995	皖通高速	6.52	5.76	0.73	(25.94)
6837	海通證券	7.09	5.43	0.48	(51.61)	107	成渝高速	1.99	3.67	0.30	(64.71)
2611	國泰君安	12.16	6.59	0.68	(45.61)	2238	廣汽集團	7.91	10.55	0.75	(53.98)
6806	申萬宏源*	1.97	4.59	0.43	(66.74)	1211	比亞迪*	246.60	177.03	6.95	(19.51)
1776	廣發證券*	14.04	8.56	0.87	(47.30)	2333	長城汽車	22.95	22.10	2.92	(57.07)
6886	華泰證券	14.00	8.41	0.78	(36.33)	1839	中集車輛*	5.95	7.20	0.26	(56.03)
6099	招商證券	11.48	7.76	0.88	(45.15)	2338	濰柴動力	14.22	9.39	1.44	(27.95)
3958	東方證券	6.48	9.73	0.60	(59.70)	3606	福耀玻璃	43.70	26.24	3.71	(28.76)
6178	光大證券	6.08	10.00	0.43	(64.88)	1108	洛陽玻璃	15.30	12.09	2.06	(55.04)
6881	銀河證券	4.66	4.25	0.47	(64.29)	6865	福萊特	36.65	24.42	5.61	(42.23)
6066	中信建投	8.87	6.32	0.90	(73.14)	38	一拖股份	3.99	7.91	0.65	(74.24)
1375	中州證券	1.51	10.69	0.41	(76.28)	1157	中聯重科*	5.41	4.28	0.69	(39.06)
1456	國聯證券	4.43	13.04	0.80	(76.01)	564	鄭煤機	8.61	9.27	0.87	(43.15)
857	中石油	3.97	7.02	0.47	(38.82)	1057	浙江世寶*	1.90	27.36	0.88	(71.84)
386	中石化	4.13	5.79	0.53	(20.32)	1072	東方電氣	11.18	11.80	0.88	(50.49)
338	上石化	1.81	4.43	0.54	(62.21)	2727	上海電氣	2.14	-	0.43	(59.95)
1033	石化油服	0.67	-	1.39	(73.19)	2208	金風科技*	13.72	13.76	1.39	(25.86)
2883	中海油田	7.72	14.95	0.76	(57.58)	42	東北電氣	0.62	-	-	(72.18)
568	山東墨龍*	4.30	16.14	1.66	(27.09)	187	京城機電	4.04	8.64	2.30	(80.45)
1088	中國神華	20.55	7.44	0.90	(28.09)	2607	上海醫藥	15.38	6.30	0.74	(34.84)
1898	中煤能源	4.73	3.76	0.45	(38.83)	2196	複星醫藥	32.35	15.19	1.78	(40.54)
1171	兗州煤業	17.60	5.37	1.26	(38.99)	1513	麗珠醫藥*	27.55	11.96	1.67	(37.04)
3996	中國能源建設	1.29	5.29	0.52	(60.76)	874	白雲山	20.70	7.66	0.96	(43.62)
1816	中廣核*	2.20	8.95	0.90	(38.81)	719	新華製藥*	4.46	6.23	0.67	(61.87)
902	華能國際	4.22	-	0.78	(58.05)	1349	復旦張江	3.82	16.33	1.60	(75.24)
991	大唐發電	1.53	-	0.59	(54.48)	1858	春立醫療	13.12	11.44	2.98	(55.06)
1071	華電國際	3.03	5.91	0.51	(43.30)	6160	百濟神州	136.80	-	6.35	(10.93)
956	新天綠能	5.02	7.53	1.25	(71.67)	1877	君實生物*	48.25	-	4.43	(38.96)
1618	中國中冶	2.23	4.30	0.46	(53.08)	6185	康希諾	135.60	43.04	3.88	(56.60)
2068	中鋁國際	2.44	-	0.94	(60.44)	9989	海普瑞*	8.03	8.62	0.83	(59.42)
347	鞍鋼股份*	3.71	3.48	0.47	(21.32)	2359	藥明康德	118.70	67.97	7.62	(9.32)
323	馬鋼股份	3.32	2.97	0.61	(36.85)	3759	康龍化成*	107.00	58.62	7.78	(29.69)
1053	重慶鋼鐵	1.35	3.12	0.43	(46.25)	3347	泰格醫藥	90.55	-	-	(33.71)
2600	中國鋁業	4.43	11.29	1.11	(36.32)	6127	昭衍新藥	64.40	52.68	13.62	(48.52)
358	江西銅業	13.18	6.99	0.58	(48.78)	168	青島啤酒	72.75	28.29	3.44	(37.14)
2899	紫金礦業	10.74	17.01	3.73	(14.31)	6116	拉夏貝爾	0.53	-	-	(72.23)
1787	山東黃金	13.88	-	1.98	(43.38)	1533	莊園牧場*	9.21	46.83	1.07	(30.67)
3993	洛陽鉬業	4.22	17.27	1.88	(37.80)	553	南京熊貓	4.11	53.39	0.87	(65.16)
1772	贛鋒鋳業	127.20	44.97	7.68	(25.99)	981	中芯國際	19.06	15.99	1.16	(69.26)
914	海螺水泥	42.20	5.53	1.05	(16.48)	1385	復旦微電	22.40	-	5.95	(55.53)
2009	金隅股份	1.26	3.85	0.23	(62.92)	941	中國移動	53.60	8.01	0.78	(24.66)
2202	萬科*	20.45	5.03	0.85	(19.68)	728	中國電信	2.94	7.82	0.52	(43.28)
588	北京北辰	1.22	11.91	0.23	(62.04)	763	中興通訊*	21.90	12.70	1.75	(42.64)
1528	美凱龍	3.98	5.47	0.25	(62.97)	6869	長飛光纖	11.82	10.36	0.76	(67.63)
1065	創業環保	3.74	7.07	0.64	(52.39)	921	海信家電*	10.72	7.89	1.16	(46.52)
895	東江環保*	3.71	11.06	0.58	(56.89)	6690	海爾智家	31.90	17.73	3.13	(12.17)
1635	大眾公用	1.69	8.45	0.47	(61.66)	1812	晨鳴紙業*	3.75	3.77	0.44	(56.24)
						811	新華文軒	6.06	5.00	0.58	(44.94)

注\*: 其A股在深圳證券交易所上市。沒有"\*"符號標股, 其A股在上海證券交易所上市

來源: 彭博、農銀國際證券

**農銀國際業務發展部連絡人**

戴昕

[angeladai@abci.com.hk](mailto:angeladai@abci.com.hk)

電話：(852) 2147 8810

**農銀國際機構銷售部連絡人**

林青

[sallylin@abci.com.hk](mailto:sallylin@abci.com.hk)

電話：(852) 2147 8835

伍華安

[johnng@abci.com.hk](mailto:johnng@abci.com.hk)

電話：(852) 2147 8806

**農銀國際研究部連絡人**

陳宋恩

[philipchan@abci.com.hk](mailto:philipchan@abci.com.hk)

電話：(852) 2147 8805

周秀成

[stevechow@abci.com.hk](mailto:stevechow@abci.com.hk)

電話：(852) 2147 8809

要下載最新的研究報告，請前往 <http://sec.abci.com.hk/eng/research/research.asp>

要下載過去的研究報告，請前往 [http://www.abci.com.hk/en-us/research\\_report.php](http://www.abci.com.hk/en-us/research_report.php)

陳宋恩及周秀成作為本研究報告全部或部分撰寫人，謹此證明有關就研究報告中提及的所有公司及/或該公司所發行的證券所做出的觀點，均屬分析員之個人意見。分析員亦在此證明，就研究報告內所做出的推薦或個人觀點，分析員并無直接或間接地收取任何補償。此外，分析員及分析員之關聯人士並沒有持有（除以下披露權益）研究報告內所推介股份的任何權益，并且沒有擔任研究報告內曾提及的上市法團的高級工作人員。

**權益披露**

農銀國際證券有限公司及/或與其聯屬公司，曾在過去12個月內，與建設銀行，交通銀行，光大銀行，中金公司，中國平安，中信建投，中海油田，浙商銀行，農業銀行，華泰證券，國泰君安，工商銀行，中信銀行，申萬宏源，中集集團，中國鐵建，廣發證券，招商證券有投資銀行業務關係。

陳宋恩持有中國農業銀行H股股份。

**免責聲明**

該報告只為客戶使用，并只在適用法律允許的情況下分發。本研究報告并不牽涉具體使用者的投資目標，財務狀況和特殊要求。該等資訊不得被視為購買或出售所述證券的要約或要約邀請。我等并不保證該等資訊的全部或部分可靠，準確，完整。該報告不應代替投資人自己的投資判斷。文中分析建立于大量的假設基礎上，我等并不承諾通知閣下該報告中的任何資訊或觀點的變動，以及由于使用不同的假設和標準，造成的與其它分析機構的意見相反或不一致。分析員（們）負責報告的準備，為市場訊息采集、整合或詮釋，或會與交易、銷售和其它機構人員接觸。農銀國際證券有限公司不負責文中資訊的更新。農銀國際證券有限公司對某一或某些公司內部部門的資訊進行控制，阻止內部流動或者進入其它部門及附屬機構。負責此研究報告的分析員的薪酬完全由研究部或高層管理者（不包括投資銀行）決定。分析員薪酬不取決于投行的收入，但或會與農銀國際證券有限公司的整體收入（包括投行和銷售部）有關。報告中所述證券未必適合在其它司法管轄區銷售或某些投資人。文中所述的投資價格和價值、收益可能會有波動，歷史表現不是未來表現的必然指示。外幣匯率可能對所述證券的價格、價值或收益產生負面影響。如需投資建議、交易執行或其它諮詢，請您聯繫當地銷售代表。農銀國際證券有限公司或任何其附屬機構、總監、員工和代理，都不為閣下因依賴該等資訊所遭受的任何損失而承擔責任。進一步的資訊可應要求而提供。

版權所有2022年農銀國際證券有限公司

該材料的任何部分未經農銀國際證券有限公司的書面許可不得複印、影印、複製或以任何其他形式分發

辦公地址：香港中環，紅棉路8號，東昌大廈13樓，農銀國際證券有限公司

電話：(852) 2868 2183