

各股市走勢圖.....	1
股市短評.....	1
主要經濟數據公佈.....	1
主要新聞總結.....	1
國際經濟要聞.....	2
大中華經濟要聞.....	2
企業要聞.....	2
中港兩地上市的H股股份.....	3
免責聲明.....	4

指數	收市	日比(%)	5日(%)
恒生	25,015.42	0.51	1.29
H股	10,227.42	0.97	0.53
紅籌	3,908.05	0.63	(0.18)
HSC大型股	2,049.12	0.46	1.32
HSC中型股	4,580.02	0.02	(0.70)
AH股溢價	118.32	(0.45)	(0.74)
滬深300	3,337.70	(0.44)	(2.21)
富時中國A50	10,304.03	0.42	(0.11)
上證180	7,281.40	(0.31)	(1.40)
上證380	5,225.30	(2.04)	(5.30)
臺北加權	9,968.32	0.53	0.13
日經225	19,891.08	(0.26)	3.37
道瓊斯	20,943.11	(0.16)	(0.07)
標普500	2,399.63	0.11	0.48
納斯達克	6,129.14	0.14	0.93
德國DAX 30	12,757.46	0.07	1.83
富時100	7,385.24	0.59	2.08
法國CAC 40	5,400.46	0.05	1.88

商品期貨/指數	市價	日比(%)	5日(%)
紐約期油(美元/桶)	47.48	0.32	4.31
紐約期金(美元/t oz)	1,217.90	(0.08)	(0.87)
標普高盛商品指數	375.54	1.81	(0.86)
CRB大宗商品期貨價格指數	179.51	1.25	(0.49)
羅傑斯國際商品指數	2,170.53	1.17	(1.07)

外匯	匯率	5日(%)	1個月(%)
港元兌人民幣	0.8878	0.24	(0.02)
美元兌人民幣	6.9138	0.31	0.19
美元兌港元	7.7869	0.06	0.20
美元兌日元	114.31	1.62	4.10
歐元兌美元	1.0866	(1.08)	2.46
英鎊兌美元	1.2932	0.07	3.53
澳元兌美元	0.7354	(0.74)	(1.93)

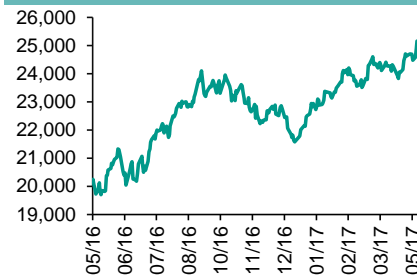
政府債券	收益率(%)	5日(bps)	1個月(bps)
中國(10年期)	3.7020	17.00	38.00
香港(10年期)	1.35600	(3.70)	(16.70)
美國(10年期)	2.39270	3.86	9.65

來源：彭博

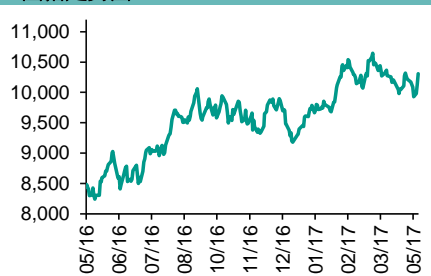
## 每天導讀

### 各股市走勢圖

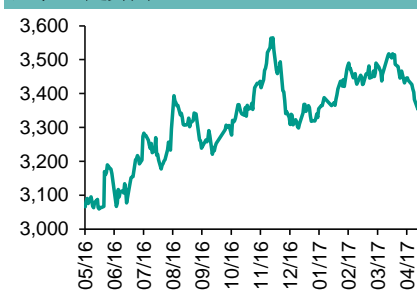
#### 恒指走勢圖



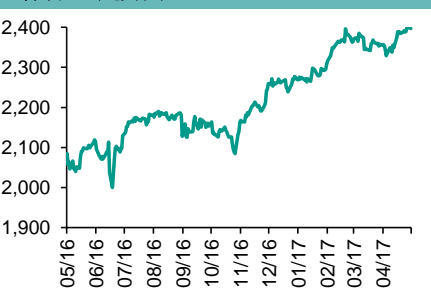
#### 國指走勢圖



#### 滬深300走勢圖



#### 標普500走勢圖



來源：彭博

### 股市短評

昨天美股窄幅個別發展，科技股主導的納指連續第四日創新高，能源股隨油價上揚支持大市，惟迪士尼及波音拖累道指低收。昨天歐洲股市收高，美國原油庫存下降推動石油股攀升。昨天港股上升，國指跑贏恒指。港股11個行業類別指數表現不一，其中綜合企業及電訊業指數領漲；原材料業及能源業指數領跌。昨天上證綜指跌0.90%，深成指跌1.30%；滬深300指數表現不一，其中醫藥衛生指數領漲，工業指數領跌。港股通（滬）全天下使用額度為30.63億元，使用比例為29.17%；滬股通全天下使用額度為11.49億元，使用比例為8.84%。港股通（深）全天下使用額度為2.40億元，使用比例為2.28%；深股通全天下使用額度為11.34億元，使用比例為8.72%。昨天滬深兩市兩融餘額跌至8,957億元，滬深兩市總交易量跌至4,024億元。今天將公布英國3月貿易餘額及美國上周首次申領失業救濟人數。

### 主要經濟數據公佈

國家	經濟指標	時間	市場預期	實際值	前值
日本	領先指數 CI	3月	105.5	105.5	104.8
法國	工業產值 同比	3月	0.6%	2.0%	-0.7%
法國	製造業生產月環比	3月	0.9%	2.5%	-0.6%
意大利	工業產值(月環比)	3月	0.3%	0.4%	1.0%
美國	MBA抵押貸款申請指數	5月5日	NA	2.4%	-0.1%
美國	進口價格指數月環比	4月	0.1%	0.5%	-0.2%

來源：彭博 (\*均為修正值)

### 主要新聞總結

- 達拉斯聯儲主席：仍預計聯儲局今年共加息三次
- 日本4月底外匯儲備總額回升至1.24萬億美元
- 文在寅當選南韓總統
- 美擬增原油產量限制油價上升
- 江西：暫停發放第三套及以上住房貸款
- 李小加：債券通準備工作進行中，冀「七一」前公布
- 內地4月PPI按年升6.4%，低於預期
- 內地4月CPI按年升1.2%，略高於預期

## 國際經濟要聞

### 達拉斯聯儲主席：仍預計聯儲局今年共加息三次

達拉斯聯儲主席卡普蘭表示，目前基本預期仍是美國今年加息3次，包括3月進行的1次加息。他指加息步伐可快亦可慢，視乎經濟表現。堪薩斯聯儲主席喬治表示，美聯儲應繼續有序上調短期利率，又指縱使首季汽車銷售及經濟增長「亮黃燈」，但消費者情緒仍然強勁，家庭收支依然健康。(路透)

### 日本4月底外匯儲備總額回升至1.24萬億美元

日本財務省數據顯示，截至今年4月底止，日本外匯儲備總額再度回升至約12,423億美元，按月轉增約120億美元。(彭博)

### 文在寅當選南韓總統

南韓大選結果公布，共同民主黨的總統候選人文在寅當選。文在寅獲逾1,342萬票，得票率為41.08%，而其對手自由韓國黨候選人洪准杓，及國民之黨安哲秀，則分別獲24.03%及21.41%的票數，正黨的劉承旼與正義黨的沈相，得票均不足7%。(彭博)

### 美擬增原油產量限制油價上升

美國能源資訊署(EIA)指，美國計劃提升今年原油產量至每日931萬桶，去年為每日887萬桶，相信可限制國際油價上升空間至明年底。該署指，計劃明年的產量可升至接近每日1,000萬桶。(彭博)

## 大中華經濟要聞

### 江西：暫停發放第三套及以上住房貸款

江西省政府下發《關於進一步做好房地產市場調控工作的指導意見》。意見指出，繼續實施個人住房差別化信貸政策。嚴格執行個人住房差別化信貸政策，支持首套住房消費，引導改善性住房消費。金融機構應嚴格執行二套房首付比例及利率水平，暫停發放第三套及以上住房貸款。(彭博)

### 李小加：債券通準備工作進行中，冀「七一」前公布

港交所(388.HK)行政總裁李小加表示債券通將於不久將來有消息出布，他其後表示屆時將會由內地當局作出公布，而非港交所。他指，明白7月1日是特別日子，希望在當日之前有消息可公布。(彭博)

### 內地4月PPI按年升6.4%，低於預期

國家統計局公布，今年4月份，全國工業生產者出廠價格(PPI)同比上漲6.4%，升幅較上月減少1.2個百分年，市場原預期為6.7%；環比下降0.4%。工業生產者購進價格同比上漲9%，環比下降0.3%。(彭博)

### 內地4月CPI按年升1.2%，略高於預期

國家統計局公布，今年4月份，全國居民消費價格總水平(CPI)按年上漲1.2%，升幅較上月提高0.3個百分點，略高於市場預期的1.1%；當月CPI按月上漲0.1%。今年1至4月平均，CPI比去年同期上漲1.4%。(彭博)

## 企業要聞

### 可口可樂新CEO擬加快創投投資，推進業務多元化

可口可樂新任行政總裁James Quincey擬加快對創投的投資，推動業務多元化。Quincey稱公司不能局限于自身品牌，需要衝破文化障礙，容許公司更專注現時消費者喜好。現時可口可樂公司的碳酸飲料如可樂、芬達及雪碧，仍占其全球銷量的72%。(彭博)

### 新聞集團季度虧損收窄97%，收入勝預期

澳洲新聞集團公布截至3月底第三季度業績。季度虧損500萬美元，同比收窄97%，每股季度虧損1美仙，經調整後每股季度盈利7美仙，高於市場預期的5美仙。期內收入19.78億美元，同比升4.6%，高於市場預期的18.6億美元。(彭博)

### 傳沃爾瑪支付3億美元結束行賄調查

沃爾瑪準備支付約3億美元，結束美國監管機關對公司僱員在外地涉及賄賂的調查，相關款項遠低於美國政府去年提出的金額。有關調查涉及沃爾瑪在墨西哥、中國與印度的管理層。消息人士指出和解商討接近尾聲惟不排除最終結果有變。(彭博)

### Nvidia首財季純利升1.4倍至5.07億美元，勝預期

全球視覺運算技術芯片生產商及繪圖製作公司輝達公布，截至4月底首財季業績，純利為5.07億美元，按年升1.44倍，每股盈利0.79元，高於市場預期。收入為19.37億元，按年升48%，毛利率為59.4%。(路透)

中港兩地上市的H股股份

H股代碼	股份名稱	H股 收盤價 (港元)	動態市盈率	市淨率	H股/A股 價比(%)	H股代碼	股份名稱	H股 收盤價 (港元)	動態市盈率	市淨率	H股/A股 價比(%)
939	建設銀行	6.34	6.03	0.87	(5.37)	895	東江環保*	12.16	17.47	2.85	(37.32)
1398	工商銀行	5.10	6.71	0.83	(7.73)	1635	大眾公用	3.69	14.87	1.33	(42.30)
1288	農業銀行	3.62	5.83	0.81	(5.05)	753	中國國航	7.19	11.51	1.21	(31.09)
3988	中國銀行	3.79	6.04	0.73	(6.14)	670	東方航空	4.28	11.65	1.11	(42.42)
3328	交通銀行	5.89	5.75	0.60	(11.94)	1055	南方航空	5.45	9.36	1.09	(38.92)
3968	招商銀行	20.30	7.30	1.13	(5.38)	1919	中國遠洋	3.28	-	1.62	(44.29)
998	中信銀行	4.88	5.10	0.60	(26.55)	2866	中海集運	1.67	64.02	1.31	(61.14)
6818	光大銀行	3.55	5.04	0.64	(19.09)	1138	中海發展	4.24	6.58	0.54	(38.98)
1988	民生銀行	7.64	5.14	0.71	(12.60)	2880	大連港	1.38	37.38	0.89	(57.67)
2628	中國人壽	24.15	32.01	1.99	(20.99)	317	廣船國際	13.90	244.70	1.68	(56.93)
2318	中國平安	45.50	11.02	1.79	1.25	2039	中集集團*	12.60	67.49	1.20	(24.22)
2601	中國太保	28.55	18.99	1.74	(9.25)	1800	中國交建	10.86	9.05	0.98	(41.89)
1336	新華保險	40.70	23.60	1.83	(26.03)	390	中國中鐵	6.65	11.40	1.05	(32.78)
6030	中信證券	15.58	15.06	1.15	(10.77)	1186	中國鐵建	11.14	9.31	1.06	(20.99)
6837	海通證券	12.62	16.02	1.17	(22.89)	1766	中國中車	7.29	15.45	1.68	(34.91)
1776	廣發證券*	15.74	13.23	1.35	(10.49)	525	廣深鐵路	4.18	22.16	0.94	(14.42)
6886	華泰證券	14.12	14.19	1.04	(23.90)	177	寧滬高速	11.00	14.68	2.21	6.00
6099	招商證券	12.00	11.27	1.16	(32.71)	548	深圳高速	7.13	11.79	1.09	(24.57)
3958	東方證券	7.15	13.39	0.96	(56.22)	995	皖通高速	6.07	9.65	1.02	(58.19)
6178	光大證券	11.06	13.69	0.94	(32.70)	107	成渝高速	3.26	8.98	0.65	(37.85)
6881	銀河證券	6.79	11.07	0.99	(48.15)	2238	廣汽集團	12.82	8.99	1.55	(56.57)
1375	中州證券	3.90	15.20	1.28	(66.59)	1211	比亞迪*	43.90	21.48	2.20	(18.92)
857	中石油	5.29	30.92	0.72	(36.96)	2333	長城汽車	8.10	6.51	1.33	(39.09)
386	中石化	6.21	11.78	0.91	(3.58)	2338	濰柴動力	12.06	17.60	1.35	2.22
338	上石化	4.28	6.92	1.66	(39.58)	3606	福耀玻璃	27.40	19.43	3.38	9.77
1033	石化油服	1.26	-	2.20	(64.54)	1108	洛陽玻璃	4.69	179.01	4.18	(77.65)
2883	中海油田	6.69	-	0.80	(44.57)	38	一拖股份	4.02	15.89	0.73	(60.44)
568	山東墨龍*	1.28	-	0.50	(75.60)	1157	中聯重科*	3.52	-	0.65	(26.57)
1088	中國神華	18.08	9.63	0.97	(18.76)	564	鄭煤機	4.32	60.61	0.63	-
1898	中煤能源	3.51	#N/A N/A	0.47	(41.62)	1057	浙江世寶*	7.32	31.73	1.37	(74.61)
1171	兗州煤業	5.99	7.32	0.67	(47.94)	1072	東方電氣	6.63	-	0.64	(37.47)
902	華能國際	5.56	8.74	0.87	(36.31)	2727	上海電氣	3.50	20.19	0.92	(57.44)
991	大唐發電	2.58	6.67	0.76	(53.32)	2208	金風科技*	11.34	9.16	1.38	(29.00)
1071	華電國際	3.37	19.17	0.69	(38.01)	42	東北電氣	2.06	-	7.87	(71.99)
1618	中國中冶	2.79	9.73	0.83	(51.02)	187	京城機電	2.15	-	1.42	(74.35)
347	鞍鋼股份*	4.87	19.37	0.70	(14.16)	300	沈機集團	停牌	-	-	-
323	馬鋼股份	2.56	14.22	0.88	(25.83)	2607	上海醫藥	21.30	15.36	1.55	(18.29)
1053	重慶鋼鐵	1.02	-	-	-	2196	複星醫藥	30.75	21.82	2.89	(9.07)
2600	中國鋁業	3.47	131.74	1.20	(28.46)	1513	麗珠醫藥*	48.65	21.78	2.79	(26.31)
358	江西銅業	11.46	41.11	0.75	(31.40)	874	白雲山	21.50	17.48	1.79	(26.66)
2899	紫金礦業	2.53	26.26	1.74	(30.56)	719	新華製藥*	6.23	16.83	1.24	(59.86)
3993	洛陽鉬業	2.29	34.36	1.83	(50.96)	168	青島啤酒	34.00	37.37	2.41	(3.60)
914	海螺水泥	25.20	13.84	1.55	12.04	553	南京熊貓	5.09	34.59	1.24	(62.17)
2009	金隅股份	3.82	8.04	0.82	(48.37)	763	中興通訊*	14.46	-	1.95	(23.74)
2202	萬科*	19.78	9.29	1.70	(6.07)	921	海信科龍*	10.56	11.73	2.62	(30.03)
588	北京北辰	3.00	11.10	0.52	(54.77)	1812	晨鳴紙業*	8.86	6.84	0.96	(29.23)
1065	創業環保	4.88	13.27	1.31	(76.71)	811	新華文軒	6.81	10.90	0.89	(62.71)

注\*：其A股在深圳證券交易所上市。沒有"\*"符號H股，其A股在上海證券交易所上市

來源：彭博、農銀國際證券

**農銀國際業務發展部聯繫人**

戴昕

[angeladai@abci.com.hk](mailto:angeladai@abci.com.hk)

電話: (852) 2147 8810

**農銀國際機構銷售部聯繫人**

關寶娟

[joycekwan@abci.com.hk](mailto:joycekwan@abci.com.hk)

電話: (852) 2147 8838 / 2147 8855

林允文

[vivianlin@abci.com.hk](mailto:vivianlin@abci.com.hk)

電話: (852) 2147 8842

**農銀國際研究部聯繫人**

陳宋恩

[philipchan@abci.com.hk](mailto:philipchan@abci.com.hk)

電話: (852) 2147 8805

周秀成

[stevechow@abci.com.hk](mailto:stevechow@abci.com.hk)

電話: (852) 2147 8809

要下載最新的研究報告，請前往 <http://sec.abci.com.hk/eng/research/research.asp>

要下載過去的研究報告，請前往 [http://www.abci.com.hk/en-us/research\\_report.php](http://www.abci.com.hk/en-us/research_report.php)

陳宋恩及周秀成作為本研究報告全部或部分撰寫人，謹此證明有關就研究報告中提及的所有公司及/或該公司所發行的證券所做出的觀點，均屬分析員之個人意見。分析員亦在此證明，就研究報告內所做出的推薦或個人觀點，分析員并無直接或間接地收取任何補償。此外，分析員及分析員之關聯人士並沒有持有（除以下披露權益）研究報告內所推介股份的任何權益，並且沒有擔任研究報告內曾提及的上市法團的高級工作人員。

**權益披露**

農銀國際證券有限公司及/或與其聯屬公司，曾在過去12個月內，與本報告提及的公司有投資銀行業務關係。

陳宋恩持有中國農業銀行H股股份。

**免責聲明**

該報告只為客戶使用，并只在適用法律允許的情況下分發。本研究報告並不牽涉具體使用者的投資目標，財務狀況和特殊要求。該等資訊不得被視為購買或出售所述證券的要約或要約邀請。我等並不保證該等資訊的全部或部分可靠，準確，完整。該報告不應代替投資人自己的投資判斷。文中分析建立于大量的假設基礎上，我等并不承諾通知閣下該報告中的任何資訊或觀點的變動，以及由于使用不同的假設和標準，造成的與其它分析機構的意見相反或不一致。分析員（們）負責報告的準備，為市場訊息采集、整合或詮釋，或會與交易、銷售和其它機構人員接觸。農銀國際證券有限公司不負責文中資訊的更新。農銀國際證券有限公司對某一或某些公司內部部門的資訊進行控制，阻止內部流動或者進入其它部門及附屬機構。負責此研究報告的分析員的薪酬完全由研究部或高層管理者（不包括投資銀行）決定。分析員薪酬不取決于投行的收入，但或會與農銀國際證券有限公司的整體收入（包括投行和銷售部）有關。報告中所述證券未必適合在其它司法管轄區銷售或某些投資人。文中所述的投資價格和價值、收益可能會有波動，歷史表現不是未來表現的必然指示。外幣匯率可能對所述證券的價格、價值或收益產生負面影響。如需投資建議、交易執行或其它諮詢，請您聯繫當地銷售代表。農銀國際證券有限公司或任何其附屬機構、總監、員工和代理，都不為閣下因依賴該等資訊所遭受的任何損失而承擔責任。進一步的資訊可應要求而提供。

版權所有2017年農銀國際證券有限公司

該材料的任何部分未經農銀國際證券有限公司的書面許可不得複印、影印、複製或以任何其他形式分發

辦公地址: 香港中環，紅棉路8號，東昌大廈13樓，農銀國際證券有限公司

電話: (852) 2868 2183