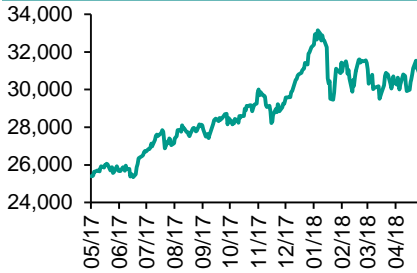
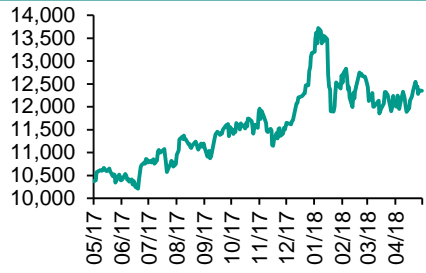
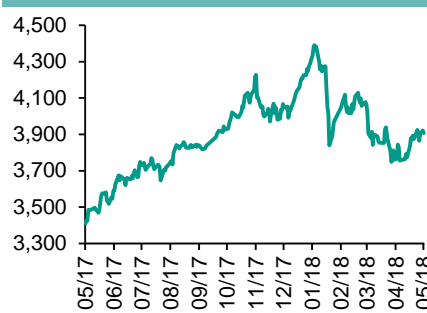
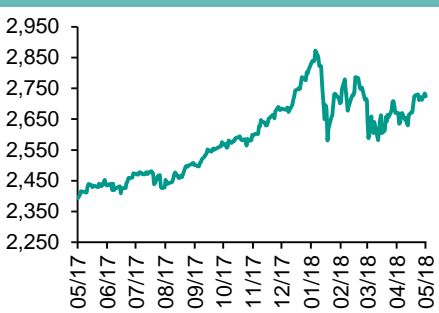


各股市走勢圖.....	1
股市短評.....	1
主要經濟數據公佈.....	1
主要新聞總結.....	1
國際經濟要聞.....	2
大中華經濟要聞.....	2
企業要聞.....	2
中港兩地上市的H股股份.....	3
免責聲明.....	4

## 每天導讀

### 各股市走勢圖

**恒指走勢圖**

**國指走勢圖**

**滬深300走勢圖**

**標普500走勢圖**


來源：彭博

### 股市短評

昨天美國股市三大指數均下跌，道瓊斯指數跌幅較大，投資者對中美貿易關係改善的樂觀情緒讓位給與朝鮮相關的地緣政治擔憂；標普500指數中10個行業指數表現不一，其中金融指數及公用事業指數領漲，能源指數及工業指數領跌。昨天歐洲三大股市均上漲，德國DAX 30指數漲幅較大。中美貿易緊張緩和帶動英國股市創收市新高，汽車股受中國削減進口汽車關稅消息刺激造好。昨天港股假期休市。昨天上證綜指及深成指均上升，上證綜指升幅較大；滬深300指數中10個行業指數表現不一，其中醫藥衛生指數及主要消費指數上漲，金融地產指數和可選消費指數領跌。昨天滬股通及深股通關閉。昨天滬深兩市總交易量跌至4382億元人民幣；滬深兩市兩融餘額微升至9950億元人民幣。今天將公布日本5月日經製造業PMI初值，歐元區5月Markit服務業PMI初值及英國4月消費價格環比。

### 主要經濟數據公佈

國家	經濟指標	時間	市場預期	實際值	前值
英國	Rightmove房價價格月環比	5月	NA	0.8%	0.4%
英國	Rightmove房屋價格同比	5月	NA	1.1%	1.6%
日本	貿易餘額	4月	3700億日元	6260億日元	7970億日元
日本	出口同比	4月	8.5%	7.8%	2.1%
日本	進口同比	4月	11.3%	5.9%	-0.6%
日本	東京公寓銷售同比	4月	NA	-14.6%	6.1%

來源：彭博 (\*均為修正值)

### 主要新聞總結

- 美國財政部又將大舉發債
- 中國外交部：希望中美貿易摩擦不會重演
- 日本4月出口加快增長，得益于海外需求健康
- 國際金融協會：許多新興市場現在對美元升值更加敏感
- 香港證監會行政總裁：香港企業應該為環境主義做好準備
- 葉岩油產量颯升及OPEC採取措施或將給油市降溫
- 為捍衛港元匯率，香港一周花費24億美元

指數	收市	日比(%)	5日(%)
恒生	31,234.35	0.60	(0.97)
H股	12,349.61	(0.04)	(1.55)
紅籌	4,708.61	0.58	0.87
HSC大型股	2,623.30	0.56	(0.86)
HSC中型股	5,510.59	0.18	(0.12)
AH股溢價	122.06	0.00	(0.07)
滬深300	3,921.24	0.47	(0.46)
富時中國A50	12,578.92	(0.75)	(1.27)
上證180	8,368.48	(0.41)	(0.41)
上證380	5,537.13	0.51	1.94
臺北加權	10,938.73	(0.25)	0.59
日經225	22,880.13	(0.18)	1.07
道瓊斯	24,834.41	(0.72)	0.52
標普500	2,724.44	(0.31)	0.48
納斯達克	7,378.46	(0.21)	0.36
德國DAX 30	13,169.92	0.71	1.48
富時100	7,877.45	0.23	2.00
法國CAC 40	5,640.10	0.05	1.57

商品期貨/指數	市價	日比(%)	5日(%)
紐約期油(美元/桶)	72.19	(0.01)	0.98
紐約期金(美元/t oz)	1,293.00	0.08	0.12
標普高盛商品指數	494.83	0.36	1.50
CRB大宗商品期貨價格指數	206.20	0.00	(1.25)
羅傑斯國際商品指數	2,632.73	0.46	1.73

外匯	匯率	5日(%)	1個月(%)
港元兌人民幣	0.8092	0.02	0.59
美元兌人民幣	6.3516	0.02	0.69
美元兌港元	7.8497	(0.00)	0.10
美元兌日元	110.77	0.33	1.86
歐元兌美元	1.1788	(0.17)	(3.45)
英鎊兌美元	1.3440	(0.34)	(3.59)
澳元兌美元	0.7577	0.81	(0.37)

政府債券	收益率(%)	5日(bps)	1個月(bps)
中國(10年期)	3.6810	(3.60)	13.30
香港(10年期)	2.31200	16.70	19.90
美國(10年期)	3.05780	(3.86)	8.26

來源：彭博

## 國際經濟要聞

### 美國財政部又將大舉發債

美國收益率上周飆升，10年期收益率過去五天收于3%以上。在收益率處在多年來最高水平之際，財政部本周將發行總計990億美元的固定利率債券，為2010年以來規模最大的債券發行之。除此之外，可能還有超過1,500億美元的票據發行，以及160億美元的浮動利率債券。(彭博)

### 日本4月出口加快增長,得益于海外需求健康

日本4月出口加速增長，因汽車和用于製造半導體的機械出口增加，顯示海外需求健康可能幫助日本經濟從第一季的下滑中迅速復蘇。日本4月出口較上年同期增加7.8%，高于3月2.1%的增幅。但日本對美國貿易順差，可能使日本成為美國總統特朗普保護主義政策的目標。(路透)

### 國際金融協會：許多新興市場現在對美元升值更加敏感

國際金融協會(IIF)的報告中表示，在各種迹象顯示新興市場的強勁增長可能正在放緩之際，債務水平以及以外幣計價的債務占比雙雙上升，意味著許多新興市場現在對美元升值的風險敞口比2009年要大。IIF引述自己的研究結論稱，土耳其、哥倫比亞和馬來西亞對美元走強的敏感度上升。(彭博)

### 葉岩油產量飆升及OPEC采取措施或將給油市降溫

BP集團首席執行官戴德立(Bob Dudley)預計，在油價升破每桶80美元後，將有大批美國葉岩油進入市場，且石油輸出國組織(OPEC)可能重新恢復供應以給油市降溫。美國決定退出伊朗核協議并恢復對伊制裁，加上委內瑞拉石油產量直線下落，均扶助油價漲至2014年以來最高位。(路透)

## 大中華經濟要聞

### 中國央行：增加扶貧金融投入，防範化解金融扶貧領域風險

中國央行副行長潘功勝在四川理縣召開的金融扶貧會議上表示，繼續發揮好貨幣政策工具的引導作用，優化運用扶貧再貸款發放貸款定價機制，增強對金融機構的激勵引導作用；在信貸資源配置、績效考核等方面繼續向貧困地區加大傾斜力度。(彭博)

### 中國外交部：希望中美貿易摩擦不會重演

中國外交部發言人陸慷在例行記者會講話。希望中美貿易摩擦不會重演，但是長期而言，無法保證中美貿易摩擦不會再次出現。(彭博)

### 香港證監會行政總裁：香港企業應該為環境主義做好準備

香港證監會行政總裁歐達禮在一個論壇上表示，歐洲和美國的投資者對於公司披露氣候變化相關風險的興趣日漸增長，這一趨勢將會影響到香港的公司。(彭博)

### 為捍衛港元匯率,香港一周花費24億美元

干預匯率已經成為香港的家常便飯，因為港元兌美元仍位于交易區間的弱端附近。香港金管局上周五買入59.9億港元，過去一周內的港元購買量上升至190億港元。港元相對於美元利率偏低，使得做空港元有利可圖。(彭博)

## 企業要聞

### 百度明星高管突然離職,人工智能雄心畫上問號

百度首席運營官的離職，使這家中國互聯網搜索巨頭將人工智能打造成業務核心的宏偉目標面臨威脅。上周五，百度宣布上任僅一年多，負責加快推動從無人駕駛汽車到數字助手在內各方面業務的前微軟老將陸奇離職，因其不能繼續在中國擔任全職工作。(彭博)

### 微軟公司將與中國四所大學合作建立人工智能開放平臺

微軟公司將與中國四所知名大學合作建立一個開放平臺，以分享其關於人工智能(AI)的數據和工具。該公司在北京展示了其AI芯片系統中文聊天數字助理“微軟小冰”如何模仿人的聲音，通過電話與人類交流。(彭博)

### 阿裏巴巴和商湯科技啓動加速器項目

根據聲明，兩家公司將建立一個名為HKAI Lab的研究項目，與香港科技園合作提供6個月的加速器項目。阿裏巴巴創業者基金會將為每個被接受的創業公司提供10萬美元資金，換取6%的股權。(彭博)

### AGL拒絕周大福企業1.88億美元收購其煤電廠的提議

AGL Energy Ltd.頂住來自澳大利亞政府要求其出售老化的Liddell發電廠的壓力，表示將堅持四年內關閉這個煤電廠的計劃，不會接受來自周大福企業有限公司的收購要約。(彭博)

**中港兩地上市的H股股份**

H股代碼	股份名稱	H股 收盤價 (港元)	動態市盈率	市淨率	H股/A股 價比(%)	H股代碼	股份名稱	H股 收盤價 (港元)	動態市盈率	市淨率	H股/A股 價比(%)
939	建設銀行	8.18	6.72	0.94	(11.42)	895	東江環保*	12.44	17.76	2.53	(38.74)
1398	工商銀行	6.74	6.75	0.93	(8.43)	1635	大眾公用	3.00	19.15	0.98	(47.10)
1288	農業銀行	4.21	5.75	0.80	(12.22)	753	中國國航	9.41	14.21	1.29	(31.37)
3988	中國銀行	4.23	6.03	0.72	(11.58)	670	東方航空	6.19	11.45	1.37	(32.61)
3328	交通銀行	6.37	5.40	0.64	(16.40)	1055	南方航空	8.03	10.89	1.32	(35.07)
3968	招商銀行	34.35	9.63	1.52	(6.57)	1919	中國遠洋	4.73	14.86	1.90	(39.96)
998	中信銀行	5.70	5.21	0.61	(31.00)	2866	中海集運	1.61	10.43	0.94	(57.60)
6818	光大銀行	4.00	5.24	0.63	(20.29)	1138	中海發展	4.54	15.62	0.54	(32.56)
1988	民生銀行	7.42	4.40	0.59	(23.63)	2880	大連港	1.34	52.43	0.78	(55.64)
2628	中國人壽	22.35	15.93	1.60	(28.07)	3369	秦港股份	2.16	9.94	0.73	(67.32)
2318	中國平安	78.40	12.30	2.32	0.92	317	廣船國際	9.86	121.78	1.12	(57.89)
2601	中國太保	35.80	17.93	1.91	(15.54)	2039	中集集團*	13.70	14.37	1.07	(33.78)
1336	新華保險	37.50	17.61	1.49	(33.17)	1800	中國交建	8.63	6.38	0.63	(45.95)
6030	中信證券	19.90	16.71	1.29	(18.07)	390	中國中鐵	6.28	7.54	0.81	-
6837	海通證券	10.48	11.34	0.83	(25.76)	1186	中國鐵建	9.00	6.23	0.66	(25.13)
2611	國泰君安	19.08	14.32	1.20	(11.72)	1766	中國中車	7.15	15.34	1.30	(39.97)
1776	廣發證券*	13.66	9.86	1.00	(29.07)	525	廣深鐵路	4.50	25.80	0.90	(22.18)
6886	華泰證券	15.70	9.82	1.04	(29.02)	177	寧滬高速	11.24	12.80	1.95	(5.92)
6099	招商證券	11.60	11.72	0.98	(44.30)	548	深圳高速	7.95	9.86	1.03	(26.81)
3958	東方證券	6.85	11.26	0.74	(53.47)	995	皖通高速	5.77	7.17	0.82	(47.06)
6178	光大證券	9.30	11.01	0.70	(40.42)	107	成渝高速	2.70	5.70	0.48	(44.56)
6881	銀河證券	5.02	10.33	0.64	(60.20)	2238	廣汽集團	14.02	6.75	1.19	(39.51)
1375	中州證券	2.85	21.28	0.89	(61.41)	1211	比亞迪*	53.20	36.65	2.30	(21.55)
857	中石油	6.44	33.11	0.80	(38.98)	2333	長城汽車	7.83	11.43	1.18	(43.20)
386	中石化	8.20	15.14	1.08	(8.52)	2338	濰柴動力	10.08	6.93	1.86	(4.94)
338	上石化	5.65	8.06	1.76	(25.24)	3606	福耀玻璃	29.00	18.78	3.10	(8.30)
1033	石化油服	1.31	-	-	(52.14)	1108	洛陽玻璃	3.84	19.75	3.13	(82.29)
2883	中海油田	8.54	-	0.98	(41.65)	38	一拖股份	2.87	42.96	0.48	(64.30)
568	山東墨龍*	1.59	27.06	0.55	(77.57)	1157	中聯重科*	3.65	2.02	0.59	(31.31)
1088	中國神華	21.10	7.23	1.07	(21.75)	564	鄭煤機	4.34	23.40	0.56	(45.09)
1898	中煤能源	3.63	11.27	0.44	(44.13)	1057	浙江世寶*	1.78	21.23	0.77	(77.58)
1171	兗州煤業	11.80	6.40	0.99	(36.95)	1072	東方電氣	6.10	15.99	0.52	(46.69)
902	華能國際	5.50	41.36	0.82	(30.52)	2727	上海電氣	2.99	12.92	0.64	(60.57)
991	大唐發電	2.62	16.67	0.68	(38.23)	2208	金風科技*	14.06	14.84	1.79	(33.70)
1071	華電國際	3.41	62.12	0.64	(29.26)	42	東北電氣	1.13	-	4.54	(61.33)
1618	中國中冶	2.52	8.66	0.66	(47.19)	187	京城機電	2.20	42.21	1.52	(70.60)
347	鞍鋼股份*	8.00	8.38	0.94	3.49	300	沈機集團	停牌	-	-	-
323	馬鋼股份	3.95	5.35	1.03	(14.79)	2607	上海醫藥	23.00	14.25	1.47	(28.22)
1053	重慶鋼鐵	1.43	7.49	0.62	(46.05)	2196	復星醫藥	44.10	28.05	3.53	(19.09)
2600	中國鋁業	4.30	37.89	1.32	(22.67)	1513	麗珠醫藥*	59.25	5.86	2.40	(32.77)
358	江西銅業	11.50	19.63	0.68	(47.24)	874	白雲山	36.25	19.28	2.42	(31.31)
2899	紫金礦業	3.49	18.06	1.86	(28.34)	719	新華製藥*	8.28	13.78	1.30	(49.16)
3993	洛陽鉬業	5.68	26.17	2.56	(43.20)	168	青島啤酒	48.05	41.70	3.07	(25.78)
914	海螺水泥	49.50	13.39	2.39	13.06	6116	拉夏貝爾	9.05	7.45	1.05	(62.44)
2009	金隅股份	3.61	11.15	0.76	(32.07)	1533	莊園牧場*	7.58	13.37	1.02	(74.48)
2202	萬科*	30.15	9.63	2.04	(8.48)	553	南京熊貓	3.87	23.30	0.85	(58.26)
588	北京北辰	2.88	5.57	0.43	(43.85)	763	中興通訊*	停牌	-	-	-
1528	美凱龍	10.80	7.82	0.79	(50.20)	921	海信科龍*	8.58	4.74	1.95	(38.03)
1065	創業環保	4.37	10.10	0.99	(72.78)	1812	晨鳴紙業*	12.92	6.75	1.14	(31.95)
						811	新華文軒	6.08	6.62	0.76	(58.77)

注\*：其A股在深圳證券交易所上市。沒有"\*"符號H股，其A股在上海證券交易所上市

來源：彭博、農銀國際證券

**農銀國際業務發展部聯繫人****戴昕**[angeladai@abci.com.hk](mailto:angeladai@abci.com.hk)

電話: (852) 2147 8810

**農銀國際機構銷售部聯繫人****關寶娟**[joycekwan@abci.com.hk](mailto:joycekwan@abci.com.hk)

電話: (852) 2147 8838 / 2147 8855

**林允文**[yivianlin@abci.com.hk](mailto:yivianlin@abci.com.hk)

電話: (852) 2147 8842

**農銀國際研究部聯繫人****陳宋恩**[philipchan@abci.com.hk](mailto:philipchan@abci.com.hk)

電話: (852) 2147 8805

**周秀成**[stevechow@abci.com.hk](mailto:stevechow@abci.com.hk)

電話: (852) 2147 8809

要下載最新的研究報告，請前往 <http://sec.abci.com.hk/eng/research/research.asp>  
要下載過去的研究報告，請前往 [http://www.abci.com.hk/en-us/research\\_report.php](http://www.abci.com.hk/en-us/research_report.php)

陳宋恩及周秀成作為本研究報告全部或部分撰寫人，謹此證明有關就研究報告中提及的所有公司及/或該公司所發行的證券所做出的觀點，均屬分析員之個人意見。分析員亦在此證明，就研究報告內所做出的推薦或個人觀點，分析員并無直接或間接地收取任何補償。此外，分析員及分析員之關聯人士並沒有持有（除以下披露權益）研究報告內所推介股份的任何權益，並且沒有擔任研究報告內曾提及的上市法團的高級工作人員。

**權益披露**

農銀國際證券有限公司及/或與其聯屬公司，曾在過去12個月內，與本報告提及的公司有投資銀行業務關係。  
陳宋恩持有中國農業銀行H股股份。

**免責聲明**

該報告只為客戶使用，并只在適用法律允許的情況下分發。本研究報告並不牽涉具體使用者的投資目標，財務狀況和特殊要求。該等資訊不得被視為購買或出售所述證券的要約或要約邀請。我等並不保證該等資訊的全部或部分可靠，準確，完整。該報告不應代替投資人自己的投資判斷。文中分析建立于大量的假設基礎上，我等并不承諾通知閣下該報告中的任何資訊或觀點的變動，以及由于使用不同的假設和標準，造成的與其它分析機構的意見相反或不一致。分析員（們）負責報告的準備，為市場訊息采集、整合或詮釋，或會與交易、銷售和其它機構人員接觸。農銀國際證券有限公司不負責文中資訊的更新。農銀國際證券有限公司對某一或某些公司內部部門的資訊進行控制，阻止內部流動或者進入其它部門及附屬機構。負責此研究報告的分析員的薪酬完全由研究部或高層管理者（不包括投資銀行）決定。分析員薪酬不取決于投行的收入，但或會與農銀國際證券有限公司的整體收入（包括投行和銷售部）有關。報告中所述證券未必適合在其它司法管轄區銷售或某些投資人。文中所述的投資價格和價值、收益可能會有波動，歷史表現不是未來表現的必然指示。外幣匯率可能對所述證券的價格、價值或收益產生負面影響。如需投資建議、交易執行或其它諮詢，請您聯繫當地銷售代表。農銀國際證券有限公司或任何其附屬機構、總監、員工和代理，都不為閣下因依賴該等資訊所遭受的任何損失而承擔責任。進一步的資訊可應要求而提供。

版權所有2018年農銀國際證券有限公司

該材料的任何部分未經農銀國際證券有限公司的書面許可不得複印、影印、複製或以任何其他形式分發

辦公地址: 香港中環，紅棉路8號，東昌大廈13樓，農銀國際證券有限公司

電話: (852) 2868 2183