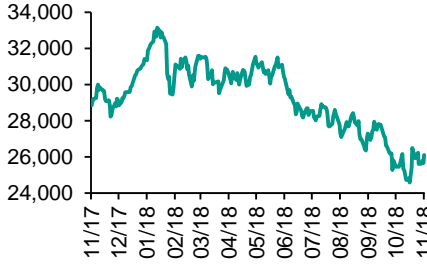


各股市走势图 ..... 1  
股市短评 ..... 1  
主要经济数据公布 ..... 1  
主要新闻总结 ..... 1  
国际经济要闻 ..... 2  
大中华经济要闻 ..... 2  
企业要闻 ..... 2  
中港两地上市的 H 股股份 ..... 3  
免责声明 ..... 4

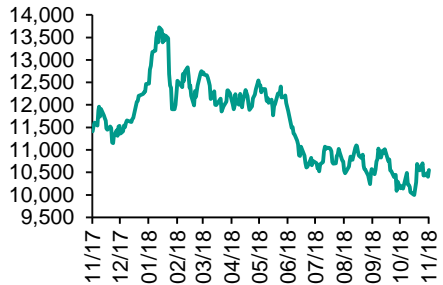
# 每天导读

## 各股市走势图

恒指走势图



国指走势图

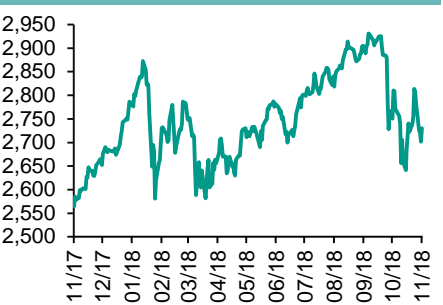


指数	收市	日比(%)	5日(%)
恒生	26,103.34	1.75	(0.47)
H股	10,555.49	1.44	(1.38)
红筹	4,273.33	1.36	(0.35)
HSC大型股	2,161.34	1.80	(0.54)
HSC中型股	4,332.12	1.36	0.02
AH股溢价	117.77	0.22	(0.03)
沪深300	3,242.37	1.17	0.92
富时中国A50	11,135.18	1.03	(1.26)
上证180	7,277.07	1.26	0.28
上证380	4,188.60	1.54	4.49
台北加权	9,826.46	0.35	(1.20)
日经225	21,846.48	0.16	(2.85)
道琼斯	25,289.27	0.83	(3.44)
标普500	2,730.20	1.06	(2.73)
纳斯达克	7,259.03	1.72	(3.61)
德国DAX 30	11,353.67	(0.52)	(1.51)
富时100	7,038.01	0.06	(1.44)
法国CAC 40	5,033.62	(0.70)	(1.91)

沪深300走势图



标普500走势图



来源：彭博

## 股市短评

昨天美国股市三大股指均上涨，其中纳斯达克指数涨幅最大。美股六天来首次上涨，因市场猜测贸易紧张局势将得到缓解，之前重挫的科技股领涨。标普500指数10个行业指数表现不一，其中信息技术指数领涨，公用事业指数领跌。昨天欧洲三大股市表现不一，其中法国CAC40指数及德国DAX30指数下跌，富时100指数上涨。昨天恒指及国指均上涨，恒指升幅较大。中国商务部称中美双方经贸领域高层接触已经恢复，加上腾讯财报超预期，带动港股上涨。港股11个行业指数全线上涨，其中信息技术指数及消费服务业指数领涨。昨天上证综指及深成指均上涨，上证综指涨幅较大。中美贸易战缓和带动A股上涨。沪深300指数10个行业指数均上涨，其中信息技术指数及电信业务指数领涨。昨天沪股通北向净买入22.65亿人民币，南向净卖出4.16亿港元。深股通北向净买入2.73亿人民币，南向净买入0.53亿港元。昨天沪深两市总交易量升至4775亿人民币。今天将公布欧元区10月CPI月环比及美国10月工业产值月环比。

商品期货/指数	市价	日比(%)	5日(%)
纽约期油(美元/桶)	56.50	0.07	(6.13)
纽约期金(美元/t oz)	1,214.60	(0.03)	0.50
标普高盛商品指数	429.98	(0.66)	(3.01)
CRB大宗商品期货价格指数	185.54	0.00	(1.25)
罗杰斯国际商品指数	2,384.03	(1.25)	(1.55)

外汇	汇率	5日(%)	1个月(%)
港元兑人民币	0.8847	(0.27)	0.28
美元兑人民币	6.9280	(0.29)	0.21
美元兑港元	7.8323	(0.01)	(0.06)
美元兑日元	113.52	(0.27)	1.12
欧元兑美元	1.1328	(0.07)	(2.13)
英镑兑美元	1.2770	(1.56)	(3.12)
澳元兑美元	0.7276	0.69	1.89

政府债券	收益率(%)	5日(bps)	1个月(bps)
中国(10年期)	3.4120	(8.70)	(18.70)
香港(10年期)	2.32500	(12.10)	(11.20)
美国(10年期)	3.10670	(7.52)	(5.66)

来源：彭博

## 主要经济数据公布

国家	经济指标	时间	市场预期	实际值	前值
英国	月环比零售营收 含汽车燃料	10月	0.2%	-0.5%	-0.4%*
俄罗斯	黄金与外汇储备	11月9日	NA	461.5b	459.7b
欧元区	贸易余额(经季调)	9月	16.3b	13.4b	16.8b*
美国	零售销售月环比	10月	0.5%	0.8%	-0.1%*
美国	纽约州制造业调查指数	11月	20.0	23.3	21.1
美国	首次失业人数	11月10日	213k	216k	214k

来源：彭博 (\*均为修正值)

## 主要新闻总结

- 英国数名大臣不满脱欧草案请辞
- 美国依然计划1月份将中国关税提高至25%
- 美联储主席鲍威尔：工资增速已进入一个有意义的范围
- 中国计划加大学前教育投入力度，禁止民办园上市
- 美国消费者舒适度下降，因购物景气指标疲软
- 中国开展地方政府债券柜台业务
- 美国零售销售取得五个月最大增长，因汽车和汽油销售反弹
- 中国10月银行代客结售汇逆差大幅收窄

国际经济要闻

英国数名大臣不满脱欧草案请辞

英国首相特里莎·梅的脱欧协议草案面临越来越多的反对之声，包括脱欧大臣拉布在内的数名内阁大臣请辞，欧股周四重挫。斯托克欧洲600指数午后一度下跌1.7%，英国富时100指数一度下跌0.5%，银行、住宅建筑商与零售商等内需股重挫，但英镑急贬限制了跨国公司股价跌幅。(彭博)

美联储主席鲍威尔：工资增速已进入一个有意义的范围

美联储主席杰罗姆·鲍威尔说：“就业创造方面非常好。由于生产率和通货膨胀，工资现已进入一个有意义的范围。”。鲍威尔在达拉斯联储休斯顿分行举办的活动上讲话，他说美联储很清楚，尽管失业率很低，但一些人，特别是年轻人，并没有进入劳动力市场。(彭博)

美国消费者舒适度下降，因购物景气指标疲软

在截至11月12日的一周中，彭博消费者舒适度指数从61.3降至60.5；购物景气指标从50.1下跌至48.9，表明受访者对采购他们想要和需要的物品感到更悲观而不是乐观。尽管有所下降，总体舒适度指数依然连续五周保持在60以上，是近18年来最长纪录。(彭博)

美国零售销售取得五个月最大增长，因汽车和汽油销售反弹

美国10月份零售销售取得5个月来最大增长，因为汽车、燃油和建材销售反弹，之前的飓风佛罗伦萨可能在9月份抑制了需求。商务部周四发布的数据显示，10月份零售销售总额增长0.8%，而9月份为下降0.1%；9月份初报值为增长。接受彭博调查的经济学家预期中值为增长0.5%。(彭博)

大中华经济要闻

美国依然计划1月份将中国关税提高至25%

美国商务部长罗斯表示，美国仍计划于1月1日将对中国约2000亿美元商品加征关税的税率从目前的10%提高至25%，并称特朗普与中国国家主席习近平即将举行的会晤可能充其量只会就化解贸易紧张关系的进一步谈判达成框架协议。(彭博)

中国计划加大学前教育投入力度，禁止民办园上市

民办园一律不准单独或作为一部分资产打包上市。上市公司不得通过股票市场融资投资营利性幼儿园，不得通过发行股份或支付现金等方式购买营利性幼儿园资产。(彭博)

中国开展地方政府债券柜台业务

中国人民银行、财政部、银保监会日前联合公告，经发行人认可的已发行地方政府债券和发行对象包括柜台业务投资者的新发行地方政府债券，可在银行间市场开展柜台业务。(彭博)

中国10月银行代客结售汇逆差大幅收窄

10月银行代客结售汇逆差241亿元人民币，较上月的逆差1103亿元人民币大幅收窄；远期结售汇签约额为顺差191亿元，9月为17.6亿元。另外，境内企业等非银行部门涉外收支逆差514亿元，环比收窄73%。(彭博)

企业要闻

华尔街日报：万达集团以超过4.2亿美元出售比佛利山的开发地块

《华尔街日报》援引未具名知情人士的话报道，万达集团已同意出售在加利福尼亚州比佛利山的开发地块。Cain International首席执行官Jonathan Goldstein称，该公司与Alagem Capital Group联手买下这个地块。(彭博)

中国银行拟设立理财全资子公司，注册资本不超过100亿元

中国银行周四在公告中表示，全资子公司中国银行理财的注册资本拟将不超过100亿元人民币（14亿美元），注册地拟在北京。中国银行在四大银行中率先采取了这一举动。(彭博)

华阳经贸两只短期融资券触发交叉违约后未能于11月13日偿付

主承销商民生银行在上海清算所公告，中国华阳经贸集团短期融资券“18华阳经贸CP001”和“18华阳经贸CP002”触发交叉违约，已提前到期。两只债于11月13日应付，截至当日日终不能按期足额偿付，构成实质违约。(彭博)

ST凯迪预计11月21日无法按期兑付“11凯迪债”本息

ST凯迪公告，因资金周转困难，公司预计本期债券无法按期兑付本息。本期债券兑付本息日为2018年11月21日，债券余额约11.8亿元，还需支付一年期利息。(彭博)

**中港两地上市的H股股份**

H股代码	股份名称	H股 收盘价 (港元)	动态市盈率	市净率	H股/A股 价比(%)	H股代码	股份名称	H股 收盘价 (港元)	动态市盈率	市净率	H股/A股 价比(%)	
939	建设银行	6.50	5.61	0.78	(13.66)	1065	创业环保	3.03	7.52	0.67	(65.36)	
1398	工商银行	5.41	5.75	0.78	(10.41)	895	东江环保*	9.15	13.77	1.81	(33.06)	
1288	农业银行	3.51	5.09	0.70	(13.86)	1635	大众公用	3.04	17.55	1.13	(46.98)	
3988	中国银行	3.36	5.06	0.59	(17.31)	753	中国国航	7.60	12.53	1.09	(19.36)	
3328	交通银行	5.91	5.47	0.62	(10.50)	670	东方航空	4.96	14.73	1.10	(20.68)	
3968	招商银行	31.65	9.03	1.44	(1.20)	1055	南方航空	5.28	8.86	0.91	(34.49)	
998	中信银行	4.93	4.79	0.55	(23.91)	1919	中国远洋	3.04	32.78	1.32	(34.31)	
6818	光大银行	3.47	4.77	0.58	(20.15)	2866	中海集运	0.87	15.34	0.55	(68.80)	
1988	民生银行	5.84	4.41	0.56	(16.15)	1138	中海发展	4.22	60.20	0.54	(23.39)	
6196	郑州银行*	3.92	4.25	0.71	(38.42)	2880	大连港	1.10	22.73	0.69	(52.23)	
2628	中国人寿	16.76	11.62	1.30	(34.56)	3369	秦港股份	1.75	7.94	0.63	(53.99)	
2318	中国平安	77.10	11.87	2.36	4.92	317	广船国际	5.75	-	0.65	(50.35)	
2601	中国太保	30.45	14.91	1.76	(18.15)	2039	中集集团*	8.13	6.25	0.67	(38.28)	
1336	新华保险	36.95	12.85	1.55	(30.28)	1800	中国交建	7.80	6.16	0.62	(44.27)	
6030	中信证券	14.92	14.91	1.05	(24.03)	390	中国中铁	7.69	8.96	1.02	(7.81)	
6837	海通证券	8.35	11.22	0.73	(23.18)	1186	中国铁建	10.88	7.70	0.82	(13.01)	
2611	国泰君安	16.44	14.57	1.15	(8.34)	1766	中国中车	7.30	16.67	1.46	(25.06)	
1776	广发证券*	11.74	11.02	0.94	(21.92)	525	广深铁路	2.99	16.40	0.65	(18.49)	
6886	华泰证券	13.68	9.20	0.96	(30.27)	177	宁沪高速	10.50	11.22	1.88	(2.80)	
6099	招商证券	10.60	15.54	0.80	(33.26)	548	深圳高速	7.61	8.89	1.05	(20.02)	
3958	东方证券	5.52	17.66	0.66	(49.89)	995	皖通高速	5.01	6.61	0.77	(24.90)	
6178	光大证券	7.34	15.41	0.61	(36.87)	107	成渝高速	2.43	6.25	0.45	(37.24)	
6881	银河证券	4.17	11.75	0.58	(52.27)	2238	广汽集团	8.11	6.04	1.00	(33.35)	
6882	中信建投	4.85	8.14	0.77	(56.38)	1211	比亚迪*	53.70	53.13	2.57	(8.18)	
1375	中州证券	1.91	14.26	0.65	(65.18)	2333	长城汽车	4.79	6.19	0.76	(33.69)	
857	中石油	5.70	16.99	0.76	(35.83)	2338	潍柴动力	8.30	6.87	1.59	(2.48)	
386	中石化	6.58	9.80	0.98	(2.84)	3606	福耀玻璃	25.40	15.60	2.97	(0.69)	
338	上石化	3.56	4.81	1.19	(39.70)	1108	洛阳玻璃	2.36	48.36	0.94	(83.72)	
1033	石化油服	0.82	-	2.24	(63.68)	38	一拖股份	1.94	-	0.33	(64.64)	
2883	中海油田	7.14	-	0.88	(35.06)	1157	中联重科*	2.89	1.79	0.53	(30.99)	
568	山东墨龙*	1.33	14.79	0.49	(75.04)	564	郑煤机	4.00	9.26	0.54	(43.21)	
1088	中国神华	18.50	7.18	1.00	(17.14)	1057	浙江世宝*	1.15	-	0.55	(75.39)	
1898	中煤能源	3.41	8.60	0.44	(42.13)	1072	东方电气	4.59	9.61	0.45	(49.17)	
1171	兖州煤业	7.68	3.92	0.69	(34.77)	2727	上海电气	2.72	11.69	0.63	(54.27)	
902	华能国际	4.72	24.36	0.77	(39.13)	2208	金风科技*	7.75	7.22	1.26	(39.08)	
991	大唐发电	1.83	13.20	0.64	(49.49)	42	东北电气	0.71	-	-	(71.79)	
1071	华电国际	3.29	17.29	0.66	(34.21)	187	京城机电	1.42	10.83	0.97	(73.52)	
1618	中国中冶	2.00	7.20	0.56	(45.31)	300	沈机集团	停牌	-	-	-	
2068	中铝国际	2.19	7.53	0.55	(70.51)	2607	上海医药	19.44	13.11	1.31	(17.32)	
347	鞍钢股份*	6.71	5.90	0.83	0.42	2196	复星医药	27.30	20.06	2.37	(14.63)	
323	马钢股份	4.22	4.15	1.02	(9.26)	1513	丽珠医药*	27.30	15.44	1.62	(26.51)	
1053	重庆钢铁	1.18	3.02	0.51	(47.47)	874	白云山	31.65	11.33	2.10	(26.17)	
2600	中国铝业	2.95	29.14	0.76	(31.94)	719	新华制药*	4.44	10.73	0.93	(42.07)	
358	江西铜业	9.20	14.17	0.58	(40.51)	168	青岛啤酒	31.50	26.61	2.11	(13.84)	
2899	紫金矿业	2.84	12.47	1.64	(27.70)	6116	拉夏贝尔	7.03	7.39	0.85	(39.30)	
1787	山东黄金	17.32	25.57	1.73	(40.55)	1533	庄园牧场*	6.65	12.81	0.98	(57.15)	
3993	洛阳钼业	3.22	11.65	1.49	(31.75)	553	南京熊猫	2.37	13.97	0.57	(62.24)	
914	海螺水泥	43.00	9.12	2.11	11.62	763	中兴通讯*	15.32	-	2.58	(32.81)	
2009	金隅股份	2.41	6.62	0.54	(39.17)	6869	长飞光纤*	20.90	#N/A	N/A	2.11	(54.55)
2202	万科*	26.40	8.63	1.91	(4.07)	921	海信科龙*	5.96	3.59	1.12	(29.60)	
588	北京北辰	2.31	4.90	0.36	(32.01)	1812	晨鸣纸业*	4.85	4.17	0.71	(31.14)	
1528	美凯龙	7.61	5.03	0.60	(45.01)	811	新华文轩	5.19	6.52	0.70	(52.20)	

注\*：其A股在深圳证券交易所上市。没有"\*"符号H股，其A股在上海证券交易所上市

来源：彭博、农银国际证券

**农银国际业务发展部联系人**

戴昕

[angeladai@abci.com.hk](mailto:angeladai@abci.com.hk)

电话: (852) 2147 8810

**农银国际机构销售部联系人**

关宝娟

[joycekwan@abci.com.hk](mailto:joycekwan@abci.com.hk)

电话: (852) 2147 8838 / 2147 8855

林允文

[vivianlin@abci.com.hk](mailto:vivianlin@abci.com.hk)

电话: (852) 2147 8842

**农银国际研究部联系人**

陈宋恩

[philipchan@abci.com.hk](mailto:philipchan@abci.com.hk)

电话: (852) 2147 8805

周秀成

[stevechow@abci.com.hk](mailto:stevechow@abci.com.hk)

电话: (852) 2147 8809

要下载最新的研究报告，请前往 <http://sec.abci.com.hk/eng/research/research.asp>  
要下载过去的研究报告，请前往 [http://www.abci.com.hk/en-us/research\\_report.php](http://www.abci.com.hk/en-us/research_report.php)

陈宋恩及周秀成作为本研究报告全部或部分撰写人，谨此证明有关就研究报告中提及的所有公司及/或该公司所发行的证券所做出的观点，均属分析员之个人意见。分析员亦在此证明，就研究报告内所做出的推荐或个人观点，分析员并无直接或间接地收取任何补偿。此外，分析员及分析员之关联人士并没有持有（除以下披露权益）研究报告内所推介股份的任何权益，并且没有担任研究报告内曾提及的上市法团的高级工作人员。

**权益披露**

农银国际证券有限公司及/或与其附属公司，曾在过去12个月内，与本报告提及的公司有投资银行业务关系。  
陈宋恩持有中国农业银行H股股份。

**免责声明**

该报告只为客户使用，并只在适用法律允许的情况下分发。本研究报告并不牵涉具体使用者的投资目标，财务状况和特殊要求。该等资讯不得被视为购买或出售所述证券的要约或要约邀请。我等并不保证该等资讯的全部或部分可靠，准确，完整。该报告不应代替投资人自己的投资判断。文中分析建立于大量的假设基础上，我等并不承诺通知阁下该报告中的任何资讯或观点的变动，以及由于使用不同的假设和标准，造成的与其它分析机构的意见相反或不一致。分析员（们）负责报告的准备，为市场讯息采集、整合或诠释，或会与交易、销售和其它机构人员接触。农银国际证券有限公司不负责文中资讯的更新。农银国际证券有限公司对某一或某些公司内部部门的资讯进行控制，阻止内部流动或者进入其它部门及附属机构。负责此研究报告的分析员的薪酬完全由研究部或高层管理者（不包括投资银行）决定。分析员薪酬不取决于投行的收入，但或会与农银国际证券有限公司的整体收入（包括投行和销售部）有关。报告中所述证券未必适合在其它司法管辖区销售或某些投资人。文中所述的投资价格和价值、收益可能会有波动，历史表现不是未来表现的必然指示。外币汇率可能对所述证券的价格、价值或收益产生负面影响。如需投资建议、交易执行或其它咨询，请您联系当地销售代表。农银国际证券有限公司或其附属机构、总监、员工和代理，都不为阁下因依赖该等资讯所遭受的任何损失而承担责任。进一步的资讯可应要求而提供。

版权所有2018年农银国际证券有限公司

该材料的任何部分未经农银国际证券有限公司的书面许可不得复印、影印、复制或以任何其他形式分发

办公地址: 香港中环，红棉路8号，东昌大厦13楼，农银国际证券有限公司

电话: (852) 2868 2183