

各股市走势图	1
股市短评	1
主要经济数据公布	1
主要新闻总结	1
国际经济要闻	2
大中华经济要闻	2
企业要闻	2
中港两地上市的 H 股股份	3
免责声明	4

指数	收市	日比(%)	5日(%)
恒生	31,541.10	0.34	2.89
H股	12,719.84	0.28	3.12
红筹	4,490.34	(0.28)	0.97
HSC大型股	2,656.71	0.42	2.87
HSC中型股	5,646.08	0.24	2.06
AH股溢价	124.41	(0.08)	(3.22)
沪深300	4,096.16	0.56	0.46
富时中国A50	13,514.79	0.86	(0.45)
上证180	8,726.01	0.56	0.10
上证380	5,528.00	(0.03)	0.79
台北加权	11,013.22	(0.05)	1.37
日经225	21,779.89	0.12	1.56
道琼斯	24,873.66	0.47	(0.09)
标普500	2,747.33	(0.08)	0.31
纳斯达克	7,481.74	(0.20)	0.72
德国DAX 30	12,345.56	0.88	(0.08)
富时100	7,139.76	0.10	(0.88)
法国CAC 40	5,267.26	0.65	0.25

商品期货/指数	市价	日比(%)	5日(%)
纽约期油(美元/桶)	61.26	0.11	(1.26)
纽约期金(美元/t oz)	1,315.30	(0.19)	(0.66)
标普高盛商品指数	441.32	(0.07)	0.83
CRB大宗商品期货价格指数	193.89	0.00	(1.25)
罗杰斯国际商品指数	2,439.71	(0.22)	0.17

外汇	汇率	5日(%)	1个月(%)
港元兑人民币	0.8074	(0.06)	0.24
美元兑人民币	6.3324	0.03	0.53
美元兑港元	7.8423	0.08	0.27
美元兑日元	106.07	(0.71)	(0.13)
欧元兑美元	1.2299	(0.07)	(0.86)
英镑兑美元	1.3927	0.56	(0.71)
澳元兑美元	0.7778	(0.84)	(1.61)

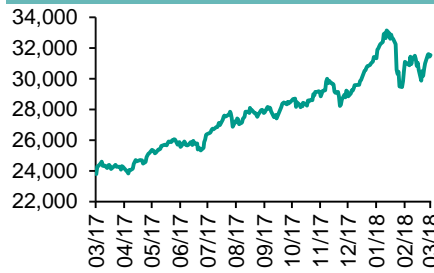
政府债券	收益率(%)	5日(bps)	1个月(bps)
中国(10年期)	3.8530	0.10	(3.80)
香港(10年期)	1.89600	(13.10)	(13.20)
美国(10年期)	2.82250	(7.13)	(5.24)

来源：彭博

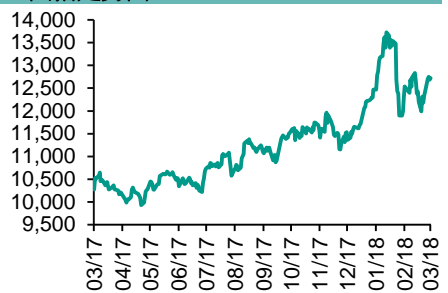
每天导读

各股市走势图

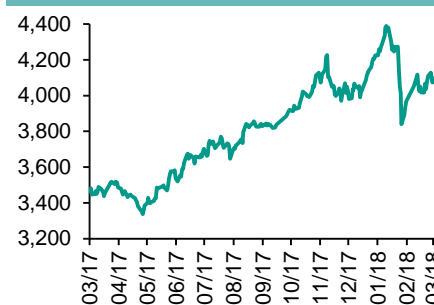
恒指走势图



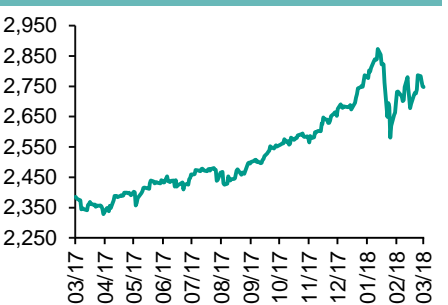
国指走势图



沪深300走势图



标普500走势图



来源：彭博

股市短评

昨天美国股市三大指数中仅道指上涨，市场仍对美国与其他国家爆发贸易战有忧虑；标普500指数中仅金融、信息技术、工业指数上升，原材料指数领跌。昨天欧洲三大股市个别发展，仅英国富时100指数持平，其余均上涨。昨天恒指及国指均上涨，恒指涨幅较大；港股11个行业指数表现不一，其中仅电讯、能源、原材料指数下跌，地产建筑指数领涨。昨天上证综指下跌，深成指上涨；沪深300指数中10个行业指数表现不一，其中医药卫生和主要消费指数涨幅较大，电信业务、公用事业、能源指数下跌。港股通（沪）全天使用额度为4.61亿元，使用比例为4.39%；沪股通全天使用额度为10.07亿元，使用比例为7.75%。港股通（深）全天使用额度为14.99亿元，使用比例为14.28%；深股通全天使用额度为5.39亿元，使用比例为4.15%。昨天沪深两市两融余额涨至10089亿元，沪深两市总交易量升至5158亿元。今天将公布美国2月新宅开工年率、美国2月工业产值环比、美国2月建筑许可年率、欧元区2月消费价格同比终值、日本1月工业产值环比终值。

主要经济数据公布

国家	经济指标	时间	市场预期	实际值	前值
美国	首次失业人数	3月10日	228k	226k	230k*
美国	持续领取失业救济人数	3月3日	1903k	1879k	1875k*
法国	CPI 同比	2月	1.2%	1.2%	1.2%

来源：彭博（*均为修正值）

主要新闻总结

- 特朗普暗示或减少军事支持，以此对韩国在贸易问题上施压
- 中国的美国国债持有量下降至六个月低点
- 美国首次申领失业救济人数四周内第三次下降
- 上交所今年突出对“独角兽”企业的上市服务，支持优质台资企业上市
- 美国参议院通过修订《多德-弗兰克法案》的议案，松绑小银行监管
- 知情人士：中国将收储1万吨冻猪肉作为中央储备
- 挪威央行拟将加快加息步伐，此前调整通胀目标
- 中国1-2月份以人民币计的实际使用外资金额同比增长0.5%

国际经济要闻

特朗普暗示或减少军事支持，以此对韩国在贸易问题上施压

在韩国重启与美国就修订贸易协定的谈判，寻求关税豁免之际，美国总统特朗普暗示政府可能会减少对韩国的军事支持，给这个亚洲国家带来新的压力。美国和韩国的谈判代表周四在华盛顿就修订两国之间的贸易协定举行第三轮谈判。(彭博)

美国首次申领失业救济人数四周内第三次下降

美国劳工部周四的数据显示，美国首次申领失业救济人数四周内第三次下降，依然接近48年来的最低水平，凸显就业市场紧俏行情。首次申领失业救济人数减少4,000人至22.6万人。截至3月3日当周，持续申领失业救济人数增加4,000人至187.9万人。(彭博)

美国参议院通过修订《多德-弗兰克法案》的议案，松绑小银行监管

美国参议院通过立法，将放宽对地区和社区银行的限制，而华尔街大行的期望落空。参议院通过的法案将系统性重要性金融机构需受制于美联储更严格管理的资产规模门槛，从原本规定的500亿美元上调至2,500亿美元。(彭博)

挪威央行拟将加快加息步伐，此前调整通胀目标

挪威央行表明，由于通胀目标调整以及经济增长加速为七年来首次收紧政策创造了空间，央行将加快加息步伐。挪威央行决策层表示可能在2018年夏季后加息。挪威央行周四维持基准存款利率在纪录低点0.5%不变。挪威央行本月还决定下调通胀目标，为短期内加快收紧政策创造空间。(彭博)

大中华经济要闻

中国的美国国债持有量下降至六个月低点

中国持有的美国国债金额降至去年7月以来最低水平，投资者在今年初对美国固定收益证券和美元兴趣降温。根据美国财政部周四公布的数据，中国1月份的美债和国库券持仓总额下跌至1.17万亿美元，低于此前一个月的1.18万亿美元。(彭博)

上交所今年突出对“独角兽”企业的上市服务，支持优质台资企业上市

上海证券交易所官方微信发布新闻稿称，2018年强服务实体经济特别是新经济的能力。具体是找准主板市场定位和突破口，深入实施“新蓝筹”行动，吸引更多优质创新企业选择本所上市。(彭博)

知情人士：中国将收储1万吨冻猪肉作为中央储备

知情人士称，中国将收储1万吨冻猪肉，作为中央储备冻猪肉。知情人士称，将以竞价交易方式进行轮换出入库。(彭博)

中国1-2月份以人民币计的实际使用外资金额同比增长0.5%

中国商务部公布称，1—2月实际使用外资1394亿元人民币。主要投资来源地中，新加坡、韩国、美国实际投入金额同比分别增长62.9%、171.9%、56.8%。(彭博)

企业要闻

长安汽车控股股东拟将部分公司股份无偿划给兵器装备集团

长安汽车公告称，控股股东中国长安拟将所持公司A股中约10.4亿股无偿划转给中国兵器装备集团，占总股本的21.56%。本次股份无偿划转实施后，中国长安及其一致行动人持有公司总股本的21.56%，仍为公司控股股东。(彭博)

玩具“反”斗城提交清算动议，将关闭全球数百家门店

据周四披露的一份公告，玩具“反”斗城将在全球关闭数百家门店，数万岗位将受到影响。公告称，玩具“反”斗城提交动议，寻求破产法院批准其开始清算美国业务。(彭博)

海航集团处置希尔顿分时度假俱乐部股权，入账11亿美元

据周三早些时候的公告，海航集团出售了2,230万股持股，每股46.25美元，较最近收盘价折让1.6%。另外它还向总部位于美国佛罗里达州奥兰多的这家分时度假公司卖回了250万股，每股44.75美元。(彭博)

三六零控股股东质押公司约33亿股，作为私有化贷款担保

三六零在上交所公告称，公司控股股东天津奇信志成科技有限公司将其持有的约33亿股公司股份质押给招商银行股份有限公司深圳分行，占总股本48.74%。(彭博)

中港两地上市的H股股份

H股代码	股份名称	H股 收盘价 (港元)	动态市盈率	市净率	H股/A股 价比(%)	H股代码	股份名称	H股 收盘价 (港元)	动态市盈率	市净率	H股/A股 价比(%)
939	建设银行	8.49	7.18	1.02	(15.05)	895	东江环保*	10.70	15.44	2.17	(41.10)
1398	工商银行	7.00	7.13	1.00	(12.62)	1635	大众公用	3.12	15.36	1.02	(46.12)
1288	农业银行	4.72	6.63	0.93	(7.84)	753	中国国航	11.68	18.05	1.69	(28.21)
3988	中国银行	4.41	6.01	0.76	(14.72)	670	东方航空	6.54	13.61	1.41	(28.63)
3328	交通银行	6.33	5.48	0.63	(20.73)	1055	南方航空	10.12	17.14	1.77	(27.97)
3968	招商银行	34.65	10.24	1.61	(8.44)	1919	中国远洋	4.20	-	1.70	(46.24)
998	中信银行	5.68	5.38	0.62	(31.12)	2866	中海集运	1.56	6.77	1.04	(60.69)
6818	光大银行	3.99	5.09	0.55	(24.11)	1138	中海发展	4.30	14.70	0.51	(38.95)
1988	民生银行	8.08	4.87	0.66	(22.06)	2880	大连港	1.36	25.65	0.79	(58.30)
2628	中国人寿	23.35	25.48	1.72	(30.52)	3369	秦港股份	2.35	11.47	0.79	(67.99)
2318	中国平安	88.95	17.70	2.93	1.76	317	广船国际	11.76	-	1.32	-
2601	中国太保	40.10	23.56	2.23	(19.72)	2039	中集集团*	13.94	18.29	1.17	(37.93)
1336	新华保险	46.40	24.05	1.89	(28.74)	1800	中国交建	8.41	6.16	0.65	(48.19)
6030	中信证券	18.52	17.64	1.23	(20.56)	390	中国中铁	5.56	7.44	0.76	(40.38)
6837	海通证券	11.12	13.22	0.92	(26.13)	1186	中国铁建	8.25	6.15	0.67	(35.66)
2611	国泰君安	17.60	12.72	1.16	(21.24)	1766	中国中车	7.15	15.66	1.45	(44.72)
1776	广发证券*	15.06	11.20	1.15	(27.62)	525	广深铁路	5.08	29.85	1.04	(15.71)
6886	华泰证券	16.22	14.59	1.12	(25.97)	177	宁沪高速	11.20	12.34	2.07	(7.36)
6099	招商证券	11.90	10.68	0.84	(44.53)	548	深圳高速	7.76	10.53	1.06	(27.06)
3958	东方证券	7.68	12.46	0.92	(53.54)	995	皖通高速	6.10	8.43	0.92	(54.11)
6178	光大证券	9.40	12.05	0.71	(41.10)	107	成渝高速	2.89	7.63	0.51	(43.16)
6881	银河证券	5.61	8.80	0.73	(55.21)	2238	广汽集团	17.74	10.77	1.87	(36.22)
1375	中州证券	3.12	15.98	0.97	(61.47)	1211	比亚迪*	75.20	42.12	3.30	(6.27)
857	中石油	5.37	32.91	0.66	(45.53)	2333	长城汽车	8.94	8.13	1.41	(41.62)
386	中石化	6.47	11.43	0.88	(18.73)	2338	潍柴动力	8.89	8.60	0.88	(15.46)
338	上石化	4.84	7.82	1.71	(34.73)	3606	福耀玻璃	32.80	21.64	3.80	(1.82)
1033	石化油服	1.23	-	2.22	(56.87)	1108	洛阳玻璃	4.22	21.57	3.42	(83.14)
2883	中海油田	8.14	-	0.91	(41.28)	38	一拖股份	3.08	25.37	0.51	(64.82)
568	山东墨龙*	1.30	-	0.46	(76.55)	1157	中联重科*	3.21	17.15	0.53	(39.38)
1088	中国神华	21.85	7.81	1.18	(25.27)	564	郑煤机	4.35	23.31	0.56	(46.61)
1898	中煤能源	3.58	10.22	0.44	(48.90)	1057	浙江世宝*	2.23	26.44	0.96	(73.97)
1171	兖州煤业	10.84	9.12	1.02	(41.01)	1072	东方电气	6.50	-	0.57	(45.57)
902	华能国际	5.17	38.65	0.72	(40.18)	2727	上海电气	2.85	14.57	0.66	(62.14)
991	大唐发电	2.41	6.57	0.63	(50.55)	2208	金风科技*	14.60	17.72	2.03	(37.77)
1071	华电国际	2.88	47.63	0.54	(38.23)	42	东北电气	1.38	-	5.51	(70.00)
1618	中国中冶	2.34	7.91	0.63	(53.75)	187	京城机电	2.18	-	1.50	(70.45)
347	鞍钢股份*	8.05	14.96	1.02	(3.54)	300	沈机集团	停牌	-	-	-
323	马钢股份	3.87	7.44	1.07	(23.13)	2607	上海医药	20.10	12.86	1.34	(30.22)
1053	重庆钢铁	1.59	-	0.68	(45.67)	2196	复星医药	50.00	32.08	3.98	(7.24)
2600	中国铝业	4.62	50.93	1.57	(30.10)	1513	丽珠医药*	67.75	6.75	2.83	(25.76)
358	江西铜业	11.92	28.51	0.71	(47.76)	874	白云山	23.55	15.96	1.68	(29.22)
2899	紫金矿业	3.93	26.44	2.13	(34.52)	719	新华制药*	8.34	14.84	1.40	(47.74)
3993	洛阳钼业	6.79	46.16	3.17	(42.12)	168	青岛啤酒	43.70	42.40	2.80	(14.51)
914	海螺水泥	43.10	15.42	2.30	2.62	6116	拉夏贝尔	8.44	6.35	0.97	(57.11)
2009	金隅股份	3.94	12.66	0.75	(39.25)	1533	庄园牧场*	8.22	12.28	1.23	(61.82)
2202	万科*	34.90	13.53	2.76	(13.83)	553	南京熊猫	4.00	32.30	0.89	(55.99)
588	北京北辰	2.77	7.37	0.42	(51.23)	763	中兴通讯*	29.05	17.19	3.39	(28.60)
1528	美凯龙	9.94	7.67	0.75	(53.77)	921	海信科龙*	9.69	9.77	2.19	(41.51)
1065	创业环保	4.65	10.94	1.07	(72.35)	1812	晨鸣纸业*	14.28	8.53	1.35	(37.00)
						811	新华文轩	6.20	NA	-	(58.95)

注*：其A股在深圳证券交易所上市。没有"*"符号H股，其A股在上海证券交易所上市

来源：彭博、农银国际证券

农银国际业务发展部联系人

戴昕

angeladai@abci.com.hk

电话: (852) 2147 8810

农银国际机构销售部联系人

关宝娟

joycekwan@abci.com.hk

电话: (852) 2147 8838 / 2147 8855

林允文

vivianlin@abci.com.hk

电话: (852) 2147 8842

农银国际研究部联系人

陈宋恩

philipchan@abci.com.hk

电话: (852) 2147 8805

周秀成

stevechow@abci.com.hk

电话: (852) 2147 8809

要下载最新的研究报告，请前往 <http://sec.abci.com.hk/eng/research/research.asp>
要下载过去的研究报告，请前往 http://www.abci.com.hk/en-us/research_report.php

陈宋恩及周秀成作为本研究报告全部或部分撰写人，谨此证明有关就研究报告中提及的所有公司及/或该公司所发行的证券所做出的观点，均属分析员之个人意见。分析员亦在此证明，就研究报告内所做出的推荐或个人观点，分析员并无直接或间接地收取任何补偿。此外，分析员及分析员之关联人士并没有持有（除以下披露权益）研究报告内所推介股份的任何权益，并且没有担任研究报告内曾提及的上市法团的高级工作人员。

权益披露

农银国际证券有限公司及/或与其附属公司，曾在过去12个月内，与本报告提及的公司有投资银行业务关系。
陈宋恩持有中国农业银行H股股份。

免责声明

该报告只为客户使用，并只在适用法律允许的情况下分发。本研究报告并不牵涉具体使用者的投资目标，财务状况和特殊要求。该等资讯不得被视为购买或出售所述证券的要约或要约邀请。我等并不保证该等资讯的全部或部分可靠，准确，完整。该报告不应代替投资人自己的投资判断。文中分析建立于大量的假设基础上，我等并不承诺通知阁下该报告中的任何资讯或观点的变动，以及由于使用不同的假设和标准，造成的与其它分析机构的意见相反或不一致。分析员（们）负责报告的准备，为市场讯息采集、整合或诠释，或会与交易、销售和其它机构人员接触。农银国际证券有限公司不负责文中资讯的更新。农银国际证券有限公司对某一或某些公司内部部门的资讯进行控制，阻止内部流动或者进入其它部门及附属机构。负责此研究报告的分析员的薪酬完全由研究部或高层管理者（不包括投资银行）决定。分析员薪酬不取决于投行的收入，但或会与农银国际证券有限公司的整体收入（包括投行和销售部）有关。报告中所述证券未必适合在其它司法管辖区销售或某些投资人。文中所述的投资价格和价值、收益可能会有波动，历史表现不是未来表现的必然指示。外币汇率可能对所述证券的价格、价值或收益产生负面影响。如需投资建议、交易执行或其它咨询，请您联系当地销售代表。农银国际证券有限公司或任何其附属机构、总监、员工和代理，都不为阁下因依赖该等资讯所遭受的任何损失而承担责任。进一步的资讯可应要求而提供。

版权所有2018年农银国际证券有限公司

该材料的任何部分未经农银国际证券有限公司的书面许可不得复印、影印、复制或以任何其他形式分发

办公地址: 香港中环，红棉路8号，东昌大厦13楼，农银国际证券有限公司

电话: (852) 2868 2183