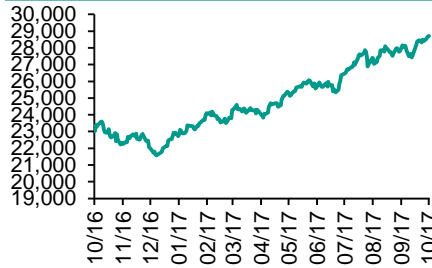


各股市走势图 1
 股市短评 1
 主要经济数据公布 1
 主要新闻总结 1
 国际经济要闻 2
 大中华经济要闻 2
 企业要闻 2
 中港两地上市的 H 股股份 3
 免责声明 4

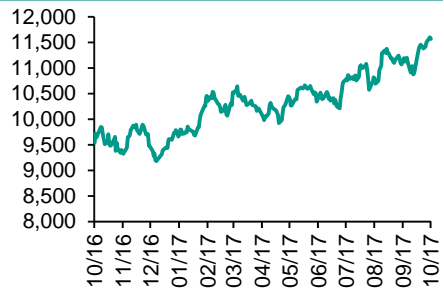
每天导读

各股市走势图

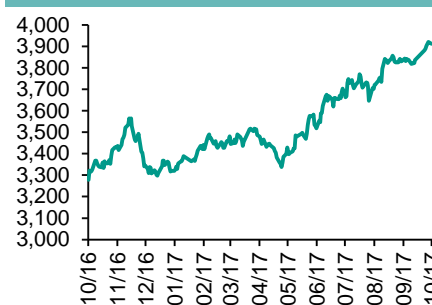
恒指走势图



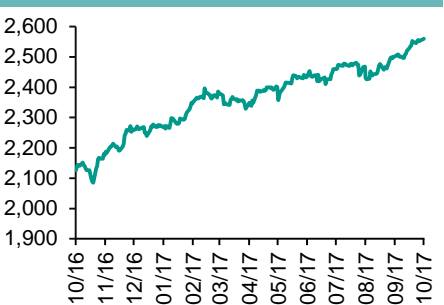
国指走势图



沪深300走势图



标普500走势图



来源：彭博

股市短评

昨天美股仅纳指下跌，道指和标普500指数均继续创新高，主要受到部分公司业绩影响；标普500指数中保健指数领涨，而金融指数跌幅较大。昨天欧洲三大股市表现一般，德国和法国股市持平，英国股市下跌。昨天恒指上涨，而国指下跌；港股11个行业指数表现不一，仅能源、电讯、公用事业指数上涨，原材料指数领跌。昨天上证综指下跌，而深成指上涨；沪深300指数中10个行业指数表现不一，其中仅金融地产和电信业务指数上涨，可选消费指数领跌。昨天港股通（沪）全天使用额度为8.67亿元，使用比例为8.26%；沪股通全天使用额度为2.19亿元，使用比例为1.68%。港股通（深）全天使用额度为7.61亿元，使用比例为7.25%；深股通全天使用额度为15.92亿元，使用比例为12.25%。昨天沪深两市两融余额微跌至9948亿元，沪深两市总交易量跌至4538亿元。今天将公布美国9月新宅开工年率和建筑许可年率、美国9月新宅开工年率、英国9月申领失业救济金人数增减。同时，今晚凌晨美联储将会公布美联储褐皮书报告。

指数	收市	日比(%)	5日(%)
恒生	28,697.49	0.02	0.73
H股	11,568.31	(0.30)	1.31
红筹	4,396.24	0.13	0.46
HSC大型股	2,399.25	(0.06)	0.42
HSC中型股	5,441.16	(0.49)	0.09
AH股溢价	126.43	(0.36)	(0.84)
沪深300	3,913.07	(0.01)	0.60
富时中国A50	12,335.75	0.02	1.57
上证180	8,417.13	(0.15)	0.57
上证380	5,773.35	(0.04)	(1.25)
台北加权	10,723.15	(0.47)	1.81
日经225	21,366.70	0.38	2.18
道琼斯	22,997.44	0.18	0.73
标普500	2,559.36	0.07	0.34
纳斯达克	6,623.66	(0.01)	0.55
德国DAX 30	12,995.06	(0.07)	0.35
富时100	7,516.17	(0.14)	(0.29)
法国CAC 40	5,361.37	(0.03)	(0.04)

商品期货/指数	市价	日比(%)	5日(%)
纽约期油(美元/桶)	52.07	0.37	1.50
纽约期金(美元/t oz)	1,283.00	(1.30)	(0.59)
标普高盛商品指数	403.24	(0.35)	1.19
CRB大宗商品期货价格指数	184.24	(0.21)	0.57
罗杰斯国际商品指数	2,289.68	(0.43)	0.68

外汇	汇率	5日(%)	1个月(%)
港元兑人民币	0.8462	0.50	0.59
美元兑人民币	6.6072	0.51	0.48
美元兑港元	7.8083	0.02	(0.11)
美元兑日元	112.22	(0.25)	0.58
欧元兑美元	1.1775	(0.71)	(1.50)
英镑兑美元	1.3196	(0.20)	(2.22)
澳元兑美元	0.7848	0.77	(1.38)

政府债券	收益率(%)	5日(bps)	1个月(bps)
中国(10年期)	3.7460	9.20	14.10
香港(10年期)	1.59200	(8.50)	18.30
美国(10年期)	2.29800	(5.01)	6.93

来源：彭博

国家	经济指标	时间	市场预期	实际值	前值
美国	进口价格指数月环比	9月	0.6%	0.7%	0.6%
美国	工业产值(月环比)	9月	0.3%	0.3%	-0.7%*
美国	设备使用率	9月	76.2%	76.0%	75.8%*
欧元区	CPI 同比	9月	1.5%	1.5%	1.5%
欧元区	ZEW调查预期	10月	N/A	26.7	31.7
德国	ZEW调查预期	10月	20.0	17.6	17.0
英国	CPI 同比	9月	3.0%	3.0%	2.9%

来源：彭博 (*均为修正值)

主要新闻总结

- 美国住宅建商指数攀上5个月高点，表明楼市从飓风冲击中复苏
- 中共十九大发言人：中国去杠杆未对经济产生明显紧缩效应
- 美国、加拿大和墨西哥据称同意延长NAFTA谈判至2018年
- 中国财政部做市支持操作以3.3626%买入一年期国债
- 英国通胀率升至五年半高点，受食品和交通运输成本推动
- 中国民航局：9月份航空客运量增长11.5%
- 澳大利亚央行预计未来一年经济逐步增长，受低利率支撑
- 中国前三季度对外直接投资同比下降41.9%

国际经济要闻

美国住宅建商指数攀上5个月高点，表明楼市从飓风冲击中复苏

全美住宅建筑商协会(NAHB)/富国银行发布的数据显示，房屋建筑商的信心反弹至五个月高点，表明几场严重飓风引发的崩盘担忧已得到缓解。信心指数从9月份未经修订的64上升至68（估计64）。六个月销售前景指数上涨5点至78点，追平2005年以来最高水平。(彭博)

美国、加拿大和墨西哥据称同意延长NAFTA谈判至2018年

据一名熟悉谈判情况的匿名人士透露，美国贸易代表Robert Lighthizer、墨西哥经济部长Ildefonso Guajardo和加拿大外交部长Chrystia Freeland同意延长北美自贸协定谈判时间。知情人士称，美方想要更多的时间，提出延长谈判。下一轮谈判定于11月17日进行。(彭博)

英国通胀率升至五年半高点，受食品和交通运输成本推动

英国9月份通胀率攀升至逾五年来的最高水平，受食品和交通运输成本的推动。英国国家统计局周二在伦敦表示，消费物价同比上涨3%，创2012年4月以来最快增速，高于8月份的同比上涨2.9%。9月份核心通胀维持在2.7%不变，是2011年12月以来的最高水平。(彭博)

澳大利亚央行预计未来一年经济逐步增长，受低利率支撑

澳大利亚央行在10月3日会议纪要中表示，第二季度国内生产总值(GDP)的增长情况证实，前一个季度的疲软表现部分仅仅是暂时的，而且该数据符合未来一年经济将逐步增长的预期；考虑到现有情况，政策委员会认为在这次会议上按兵不动，有利于经济持续增长和逐步实现通胀目标。(彭博)

大中华经济要闻

中共十九大发言人：中国去杠杆未对经济产生明显紧缩效应

中共十九大发言人庹震在发布会表示，不能把去杠杆和稳增长对立起来看；目前，去杠杆已经取得初步成效，没有对经济产生明显的紧缩效应。他表示，从长期看，主动去杠杆有利于消除影响经济平稳健康发展的风险隐患，增强经济中长期发展韧劲。(彭博)

中国财政部做市支持操作以3.3626%买入一年期国债

中国货币网公告显示，中国财政部10月17日对一年期国债17付息国债09进行了随买做市支持操作。成交量为4.8亿元人民币，中标参考收益率为3.3626%。(彭博)

中国民航局：9月份航空客运量增长11.5%

中国民航局在新闻稿中发布数据。9月份国内航空客运量增长12%，国际航空客运量增长7.5%。9月份国内航空货运量同比增加2.9%，国际航空货运量同比增加18.4%。(彭博)

中国前三季度对外直接投资同比下降41.9%

中国商务部公告称，前三季度境内投资者对外累计实现非金融类直接投资780.3亿美元，同比下降41.9%，非理性对外投资得到进一步有效遏制。(彭博)

企业要闻

晶苑国际香港IPO吸引维多利亚的秘密所有者作为基石投资者

据彭博周二得到的交易文件，这家公司以每股7.30-8.80港元的价格，发行5.093亿股股份。优衣库服装连锁店的运营商迅销也是晶苑的客户，已同意认购价值2,000万美元的股份。文件显示，拥有“维多利亚的秘密”品牌的L Brands Inc.，承诺买入1,000万美元的股份。(彭博)

玩具反斗城据悉为20亿美元亚洲业务探索各种可能方案

不具名知情人士称，这家美国连锁公司及其亚洲合资伙伴冯氏兄弟一直在与投行沟通，研究亚洲业务在香港上市的可行性。知情人士表示，对该业务的上市估值可能最高达20亿美元。(彭博)

金融时报：淡水河谷正就New Caledonia镍矿股权与中国格林美等谈判

《金融时报》引述知情人士报道称，淡水河谷正在与丰业银行合作出售世界最大镍矿之一Vale New Caledonia的股权。知情者表示，该公司与中国企业就可能的出售事宜进行了谈判，其中包括与中国的格林美。(彭博)

高盛第三季度投资银行业务收入超预期

高盛公布的数据显示，第三季度投资银行业务收入超过了分析师的预估均值。第三季度投资银行业务收入18亿美元；FICC销售和交易收入为14.5亿美元；股票销售和交易收入16.7亿美元。(彭博)

中港两地上市的H股股份

H股代码	股份名称	H股 收盘价 (港元)	动态市盈率	市净率	H股/A股 价比(%)	H股代码	股份名称	H股 收盘价 (港元)	动态市盈率	市净率	H股/A股 价比(%)
939	建设银行	7.03	6.30	0.92	(15.97)	895	东江环保*	12.50	16.87	2.58	(38.61)
1398	工商银行	6.35	6.87	0.99	(12.62)	1635	大众公用	3.54	13.62	1.22	(42.06)
1288	农业银行	3.67	5.57	0.79	(17.40)	753	中国国航	6.69	10.79	1.01	(34.85)
3988	中国银行	4.09	5.90	0.75	(16.40)	670	东方航空	3.88	8.47	0.88	(50.62)
3328	交通银行	6.09	5.59	0.66	(18.20)	1055	南方航空	5.47	9.72	1.00	(42.64)
3968	招商银行	30.50	9.86	1.55	(4.51)	1919	中国远洋	4.00	-	1.70	(51.43)
998	中信银行	5.18	5.14	0.61	(30.97)	2866	中海集运	1.76	8.02	1.23	(61.41)
6818	光大银行	3.84	4.96	0.66	(20.93)	1138	中海发展	4.43	15.85	0.55	(41.42)
1988	民生银行	7.54	4.80	0.66	(21.61)	2880	大连港	1.36	26.91	0.83	(60.45)
2628	中国人寿	24.25	27.77	1.88	(27.28)	3369	秦港股份	2.75	14.08	0.97	(71.16)
2318	中国平安	64.90	14.93	2.36	(5.21)	317	广船国际	14.24	218.31	1.64	-
2601	中国太保	35.85	22.10	2.09	(21.71)	2039	中集集团*	15.18	24.96	1.38	(30.79)
1336	新华保险	47.85	26.03	2.05	(30.45)	1800	中国交建	9.97	7.66	0.81	(44.57)
6030	中信证券	18.12	18.33	1.29	(14.33)	390	中国中铁	6.72	9.43	0.96	(35.52)
6837	海通证券	13.04	16.26	1.13	(24.98)	1186	中国铁建	10.08	7.88	0.86	(28.62)
2611	国泰君安	18.02	11.82	1.29	(27.42)	1766	中国中车	7.43	17.08	1.50	(37.19)
1776	广发证券*	17.64	13.76	1.41	(20.00)	525	广深铁路	4.60	28.36	0.98	(19.40)
6886	华泰证券	17.94	17.02	1.29	(29.29)	177	宁沪高速	12.42	14.36	2.41	5.53
6099	招商证券	13.60	13.22	1.25	(42.97)	548	深圳高速	8.08	11.51	1.15	(29.36)
3958	东方证券	8.23	15.24	1.06	(55.35)	995	皖通高速	6.01	8.72	0.95	(61.32)
6178	光大证券	10.84	14.60	0.88	(40.04)	107	成渝高速	3.16	8.56	0.60	(42.37)
6881	银河证券	7.07	11.64	0.97	(58.57)	2238	广汽集团	19.56	12.47	2.17	(41.92)
1375	中州证券	3.78	20.32	1.24	(64.89)	1211	比亚迪*	77.70	40.99	3.67	(2.40)
857	中石油	5.05	38.30	0.65	(46.91)	2333	长城汽车	11.00	10.50	1.83	(27.45)
386	中石化	5.82	11.03	0.83	(15.38)	2338	潍柴动力	9.06	9.20	0.94	(2.33)
338	上石化	4.84	8.16	1.80	(33.62)	3606	福耀玻璃	28.85	19.97	3.51	(6.10)
1033	石化油服	1.36	-	2.58	(62.99)	1108	洛阳玻璃	4.59	53.23	3.90	(84.36)
2883	中海油田	6.91	-	0.81	(48.43)	38	一拖股份	3.95	34.15	0.69	(62.14)
568	山东墨龙*	1.37	-	0.51	(76.72)	1157	中联重科*	3.87	24.19	0.67	(30.02)
1088	中国神华	19.16	7.98	1.13	(19.93)	564	郑煤机	4.45	37.48	0.61	(49.11)
1898	中煤能源	3.76	11.27	0.48	(48.51)	1057	浙江世宝*	3.01	31.27	1.36	(78.56)
1171	兖州煤业	7.87	6.95	0.78	(46.63)	1072	东方电气	8.06	-	0.74	(34.16)
902	华能国际	4.99	24.24	0.78	(38.44)	2727	上海电气	3.61	19.33	0.88	(61.81)
991	大唐发电	2.54	7.25	0.70	(52.13)	2208	金风科技*	10.28	12.89	1.50	(37.41)
1071	华电国际	3.22	55.88	0.64	(37.64)	42	东北电气	1.95	-	7.90	-
1618	中国中冶	2.64	9.37	0.75	(55.85)	187	京城机电	2.45	-	1.68	(71.71)
347	鞍钢股份*	7.30	14.22	0.97	(6.12)	300	沈机集团	停牌	-	-	-
323	马钢股份	3.97	10.60	1.21	(25.51)	2607	上海医药	20.20	13.52	1.41	(30.23)
1053	重庆钢铁	1.72	-	-	-	2196	复星医药	36.70	24.71	3.06	(17.47)
2600	中国铝业	7.01	81.09	2.37	-	1513	丽珠医药*	50.55	28.09	3.59	(30.01)
358	江西铜业	13.26	33.29	0.83	(40.12)	874	白云山	21.80	15.90	1.66	(35.20)
2899	紫金矿业	2.85	26.80	1.87	(38.32)	719	新华制药*	8.97	19.31	1.63	(57.83)
3993	洛阳铝业	4.65	47.45	3.55	(44.34)	168	青岛啤酒	31.30	31.87	2.11	(17.48)
914	海螺水泥	31.30	11.75	1.75	9.45	6116	拉夏贝尔	10.62	8.39	1.28	(67.91)
2009	金隅股份	3.96	13.35	0.79	(45.77)	553	南京熊猫	5.45	38.51	1.28	(59.11)
2202	万科*	26.20	10.66	2.17	(15.41)	763	中兴通讯*	29.45	-	3.60	(18.18)
588	北京北辰	2.92	8.15	0.47	(57.40)	921	海信科龙*	10.78	11.40	2.55	(39.78)
1065	创业环保	5.12	13.28	1.31	(74.16)	1812	晨鸣纸业*	14.50	9.98	1.51	(33.74)
						811	新华文轩	6.81	8.95	0.85	(62.68)

注*：其A股在深圳证券交易所上市。没有"*"符号H股，其A股在上海证券交易所上市

来源：彭博、农银国际证券

农银国际业务发展部联系人

戴昕
angeladai@abci.com.hk
电话: (852) 2147 8810

农银国际机构销售部联系人

关宝娟
joycekwan@abci.com.hk
电话: (852) 2147 8838 / 2147 8855
林允文
vivianlin@abci.com.hk
电话: (852) 2147 8842

农银国际研究部联系人

陈宋恩
philipchan@abci.com.hk
电话: (852) 2147 8805
周秀成
stevechow@abci.com.hk
电话: (852) 2147 8809

要下载最新的研究报告，请前往 <http://sec.abci.com.hk/eng/research/research.asp>
要下载过去的研究报告，请前往 http://www.abci.com.hk/en-us/research_report.php

陈宋恩及周秀成作为本研究报告全部或部分撰写人，谨此证明有关就研究报告中提及的所有公司及/或该公司所发行的证券所做出的观点，均属分析员之个人意见。分析员亦在此证明，就研究报告内所做出的推荐或个人观点，分析员并无直接或间接地收取任何补偿。此外，分析员及分析员之关联人士并没有持有（除以下披露权益）研究报告内所推介股份的任何权益，并且没有担任研究报告内曾提及的上市法团的高级工作人员。

权益披露

农银国际证券有限公司及/或与其附属公司，曾在过去12个月内，与本报告提及的公司有投资银行业务关系。
陈宋恩持有中国农业银行H股股份。

免责声明

该报告只为客户使用，并只在适用法律允许的情况下分发。本研究报告并不牵涉具体使用者的投资目标，财务状况和特殊要求。该等资讯不得被视为购买或出售所述证券的要约或要约邀请。我等并不保证该等资讯的全部或部分可靠，准确，完整。该报告不应代替投资人自己的投资判断。文中分析建立于大量的假设基础上，我等并不承诺通知阁下该报告中的任何资讯或观点的变动，以及由于使用不同的假设和标准，造成的与其它分析机构的意见相反或不一致。分析员（们）负责报告的准备，为市场讯息采集、整合或诠释，或会与交易、销售和其它机构人员接触。农银国际证券有限公司不负责文中资讯的更新。农银国际证券有限公司对某一或某些公司内部部门的资讯进行控制，阻止内部流动或者进入其它部门及附属机构。负责此研究报告的分析员的薪酬完全由研究部或高层管理者（不包括投资银行）决定。分析员薪酬不取决于投行的收入，但或会与农银国际证券有限公司的整体收入（包括投行和销售部）有关。报告中所述证券未必适合在其它司法管辖区销售或某些投资人。文中所述的投资价格和价值、收益可能会有波动，历史表现不是未来表现的必然指示。外币汇率可能对所述证券的价格、价值或收益产生负面影响。如需投资建议、交易执行或其它咨询，请您联系当地销售代表。农银国际证券有限公司或其附属机构、总监、员工和代理，都不为阁下因依赖该等资讯所遭受的任何损失而承担责任。进一步的资讯可应要求而提供。

版权所有2017年农银国际证券有限公司

该材料的任何部分未经农银国际证券有限公司的书面许可不得复印、影印、复制或以任何其他形式分发

办公地址: 香港中环，红棉路8号，东昌大厦13楼，农银国际证券有限公司

电话: (852) 2868 2183