

各股市走势图 1
股市短评 1
主要经济数据公布 1
主要新闻总结 1
国际经济要闻 2
大中华经济要闻 2
企业要闻 2
中港两地上市的 H 股股份 3
免责声明 4

指数	收市	日比(%)	5日(%)
恒生	31,011.41	0.36	1.63
H股	12,255.68	0.17	1.55
红筹	4,603.90	(0.10)	2.40
HSC大型股	2,608.19	0.37	1.83
HSC中型股	5,789.60	0.05	3.61
AH股溢价	126.93	(0.45)	(1.47)
沪深300	4,189.30	0.70	2.49
富时中国A50	13,759.44	1.09	2.50
上证180	8,978.82	0.58	2.34
上证380	5,767.55	(0.08)	1.94
台北加权	10,914.89	(0.01)	1.91
日经225	23,849.99	0.89	3.51
道琼斯	25,385.80	0.41	2.26
标普500	2,751.29	0.13	2.06
纳斯达克	7,163.58	0.09	2.24
德国DAX 30	13,385.59	0.13	3.99
富时100	7,731.02	0.45	1.08
法国CAC 40	5,523.94	0.67	4.45

商品期货/指数	市价	日比(%)	5日(%)
纽约期油(美元/桶)	63.38	0.67	2.84
纽约期金(美元/t oz)	1,311.20	(0.19)	(0.55)
标普高盛商品指数	448.40	1.05	1.28
CRB大宗商品期货价格指数	194.16	0.64	(0.29)
罗杰斯国际商品指数	2,438.75	0.68	0.65

外汇	汇率	5日(%)	1个月(%)
港元兑人民币	0.8357	0.56	(1.50)
美元兑人民币	6.5359	0.62	(1.31)
美元兑港元	7.8208	0.05	0.19
美元兑日元	112.69	0.16	(0.77)
欧元兑美元	1.1930	(0.71)	1.37
英镑兑美元	1.3536	0.15	1.46
澳元兑美元	0.7817	(0.24)	3.87

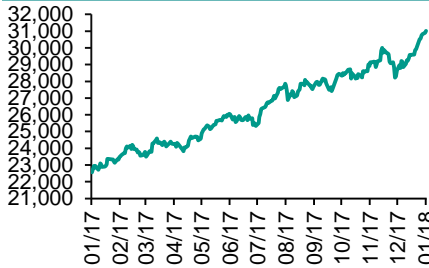
政府债券	收益率(%)	5日(bps)	1个月(bps)
中国(10年期)	3.9090	(0.90)	(3.70)
香港(10年期)	1.92700	10.30	12.50
美国(10年期)	2.54940	10.23	17.34

来源:彭博

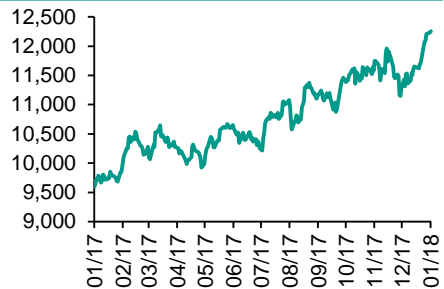
每天导读

各股市走势图

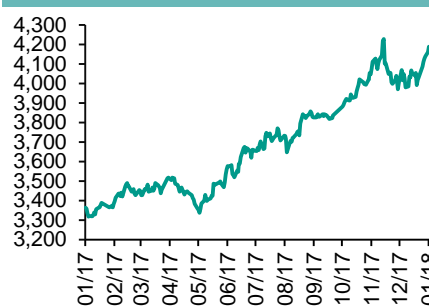
恒指走势图



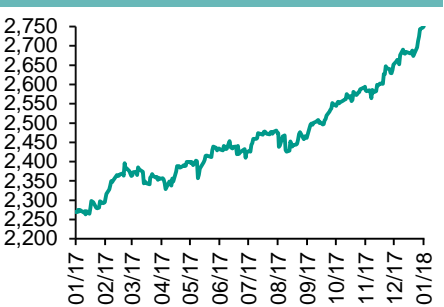
国指走势图



沪深300走势图



标普500走势图



来源:彭博

股市短评

昨天美国三大指数均上升,其中道琼斯指数涨幅较大。标普500指数中10个行业指数表现不一,其中保健指数领涨;电信服务指数领跌。昨天欧洲三大股市均上升,其中法国CAC40指数涨幅较大。昨天恒指及国指均上升,恒指跑赢国指。港股11个行业指数表现不一。其中消费服务业及信息科技业指数领涨;原材料业及公用事业指数领跌。昨天上证综指及深成指均上升,深成指跑赢上证综指。沪深300指数中10个行业指数表现不一,其中主要消费指数领涨;电信业务指数领跌。昨天港股通(沪)全天使用额度为24.73亿元,使用比例为23.55%;沪股通全天使用额度为14.72亿元,使用比例为11.32%。港股通(深)全天使用额度为12.60亿元,使用比例为12.00%;深股通全天使用额度为16.04亿元,使用比例为12.34%。昨天沪深两市两融余额升至10429亿元,沪深两市总交易量跌至5153亿元。今天将公布中国12月份PP1同比及英国11月制造业产值环比。

主要经济数据公布

国家	经济指标	时间	市场预期	实际值	前值
日本	劳工现金收入同比	11月	0.6%	0.9%	0.2%
德国	工业产值经季调月环比	11月	1.8%	3.4%	-1.4%
德国	贸易余额	11月	欧元213亿	欧元237亿	欧元189亿
德国	出口经季调月环比	11月	1.2%	4.1%	-0.3%
德国	进口经季调月环比	11月	0.4%	2.3%	1.8%
欧元区	失业率	11月	8.7%	8.7%	8.8%

来源:彭博 (*均为修正值)

主要新闻总结

- 中国证监会主席助理张慎峰:要把好企业留在国内,让好企业尽快上市
- 亚特兰大联储行长加入鸽派,呼吁美联储在加息时要有耐心
- 日本央行观察人士称对于退出宽松政策的猜测,投资者操之过急
- 中国发改委设立公平竞争审查处,将强化反行政垄断执法
- 乘联会:中国12月份广义乘用车销量同比增长0.6%
- 韩国央行组建工作组,研究加密货币的影响
- 中国发改委:将部分水利项目下放至省级发展改革部门审批

国际经济要闻

亚特兰大联储行长加入鸽派,呼吁美联储在加息时要有耐心

美国亚特兰大联储银行行长Bostic表示,美联储今年在升息方面要保持耐心。由于低通胀和收益率曲线倒挂风险,令部分美国官员感到担忧,促使他们发出偏鸽派的评论,Bostic加入了他们的行列。Bostic在去年6月份开始担任亚特兰大联储银行行长,这是从那时以来他最为鸽派的讲话。(彭博)

日本央行观察人士称对于退出宽松政策的猜测,投资者操之过急

央行观察人士表示,日本央行周二减少长期债券购买,此举不应被视为该行很快将退出现行货币政策的迹象。前日本央行官员、三井住友银行驻东京首席经济学家Junko Nishioka表示,日本央行此举并没有任何新的政策含义,不过投资者有理由期待该行长期走向正常化。(彭博)

朝鲜将派运动员、啦啦队和官员参加冬奥会

根据朝鲜与韩国官员在板门店会晤后发给记者的通稿,朝鲜将派高级别代表团、运动员、啦啦队和记者参加在韩国平昌举行的2018年冬季奥运会。朝鲜表示,将“坚定致力于”实现本次会议取得的实际成果。朝鲜希望通过对话和谈判解决朝鲜半岛问题。(彭博)

韩国央行组建工作组,研究加密货币的影响

韩国央行发布声明称,韩国央行召开了工作组首次会议,讨论加密货币对支付结算和整个金融体系的影响。韩国央行表示,工作组还将对央行发行的数字货币展开研究。韩国央行本月将组建一个专门从事加密货币研究的团队。(彭博)

大中华经济要闻

中国证监会主席助理张慎峰:要把好企业留在国内,让好企业尽快上市

中国证监会在网站上新闻稿称,近日证监会主席助理张慎峰带队赴北京市中关村科技园区调研座谈时表示,把好企业留在国内、让好企业尽快上市、让融资者得到更快发展、让投资者得到更多回报,应当成为市场各方努力追求的共同目标。(彭博)

中国发改委设立公平竞争审查处,将强化反行政垄断执法

中国国家发改委网站称,在价监局新设立公平竞争审查处,主要职责包括查处和处理滥用行政性权力实施价格垄断案件等。发改委将进一步强化公平竞争审查和反行政垄断执法工作,推动公平竞争审查制度全面落地。(彭博)

乘联会:中国12月份广义乘用车销量同比增长0.6%

据全国乘用车市场信息联席会发布的公告,中国12月份乘用车零售销量增至279万辆。2017年乘用车零售销量同比增加1.5%至2420万辆。12月份SUV销量同比增长7.3%至118万辆。(彭博)

中国发改委:将部分水利项目下放至省级发展改革部门审批

中国发改委通知称,除新建大型水库、大型引调水等,以及涉及跨国界河流等重大项目外,其余项目一律由地方审批。合理把握水利项目审批建设规模、节奏和时序,严控新增地方政府债务。(彭博)

企业要闻

空客据称提出可将A380部分工作放在中国

据一位知情人士透露,为了拉动低迷的空中巨无霸A380客机的销售,空客公司向中方提出,可将A380的一些总装工作放在中国完成。空客公司仍在进行早期谈判,如果中方能拿出大额A380新订单的话,空客可将飞机的后期完成工序以及客舱内饰工作交由中方完成。(彭博)

人人公司据称在中国监管机构约谈之后放弃首次代币发行计划

据知情人士透露,在中国监管部门约谈之后,总部位于北京的社交网络人人公司已经取消了拟议的首次代币发行(ICO)。中国监管机构在去年9月份宣布,ICO涉嫌非法集资活动。(彭博)

百度在拉斯维加斯发布自动驾驶开放平台升级版Apollo 2.0

百度发布其自动驾驶开放平台的升级版,宣称与从微软到TomTom NV等公司携手,在为中国以及全球开发自动驾驶汽车方面取得快速进展。百度宣称,借助其平台,可以在部分城市道路上实现汽车自动驾驶。(彭博)

华为据悉未能与AT&T敲定在美国销售手机的协议

据知情人士透露,华为没能敲定通过AT&T Inc.在美国销售旗舰手机的交易。若消息属实,这家原本预料最早本周宣布与美国运营商建立合作关系的中国领先手机生产商将面临挫折。(彭博)

中港两地上市的H股股份

H股代码	股份名称	H股 收盘价 (港元)	动态市盈率	市净率	H股/A股 价比(%)	H股代码	股份名称	H股 收盘价 (港元)	动态市盈率	市净率	H股/A股 价比(%)
939	建设银行	7.56	6.64	0.95	(16.50)	895	东江环保*	12.14	18.14	2.55	(39.16)
1398	工商银行	6.56	6.85	0.97	(10.06)	1635	大众公用	3.40	17.33	1.15	(39.98)
1288	农业银行	3.90	5.70	0.80	(15.64)	753	中国国航	10.70	16.38	1.54	(28.24)
3988	中国银行	4.00	5.63	0.71	(15.66)	670	东方航空	6.58	13.21	1.37	(35.44)
3328	交通银行	5.96	5.33	0.62	(20.76)	1055	南方航空	9.01	15.39	1.59	(36.41)
3968	招商银行	32.30	9.97	1.57	(9.41)	1919	中国远洋	4.42	-	1.76	(48.02)
998	中信银行	5.10	5.02	0.58	(34.28)	2866	中海集运	1.67	7.42	1.13	(60.05)
6818	光大银行	3.70	4.88	0.53	(24.65)	1138	中海发展	4.41	15.33	0.53	(41.27)
1988	民生银行	8.01	5.00	0.68	(22.95)	2880	大连港	1.42	27.73	0.85	(57.66)
2628	中国人寿	24.30	27.68	1.87	(32.93)	3369	秦港股份	2.66	13.44	0.93	(64.41)
2318	中国平安	81.35	17.21	2.87	(5.49)	317	广船国际	12.28	-	1.43	-
2601	中国太保	37.45	22.78	2.15	(19.68)	2039	中集集团*	15.76	21.41	1.37	(42.36)
1336	新华保险	54.15	29.06	2.29	(29.88)	1800	中国交建	9.27	7.03	0.75	(42.54)
6030	中信证券	17.54	17.29	1.21	(25.20)	390	中国中铁	6.00	8.23	0.84	(41.41)
6837	海通证券	12.18	14.89	1.03	(25.17)	1186	中国铁建	9.39	7.27	0.79	(32.12)
2611	国泰君安	18.32	13.69	1.25	(22.08)	1766	中国中车	8.39	18.66	1.64	(42.58)
1776	广发证券*	16.42	12.55	1.28	(23.19)	525	广深铁路	5.87	35.71	1.24	(13.41)
6886	华泰证券	17.30	15.77	1.21	(26.56)	177	宁沪高速	12.04	13.62	2.28	1.14
6099	招商证券	12.80	11.82	0.93	(42.32)	548	深圳高速	8.07	11.31	1.13	(25.87)
3958	东方证券	8.25	13.59	1.01	(52.62)	995	皖通高速	6.51	9.32	1.01	(52.53)
6178	光大证券	9.91	12.88	0.76	(41.06)	107	成渝高速	2.95	8.07	0.54	(41.63)
6881	银河证券	6.08	9.85	0.82	(54.10)	2238	广汽集团	18.34	11.53	2.01	(37.52)
1375	中州证券	3.45	17.92	1.09	(56.02)	1211	比亚迪*	70.20	40.74	3.19	(10.40)
857	中石油	5.74	36.68	0.74	(43.68)	2333	长城汽车	10.06	9.48	1.65	(34.38)
386	中石化	6.25	11.54	0.89	(25.45)	2338	潍柴动力	9.59	9.81	1.00	(9.73)
338	上石化	4.67	7.77	1.71	(43.73)	3606	福耀玻璃	34.15	23.32	4.10	(3.80)
1033	石化油服	1.35	-	2.56	(61.26)	1108	洛阳玻璃	4.09	21.64	3.43	(83.35)
2883	中海油田	8.77	-	1.04	(37.25)	38	一拖股份	3.47	29.68	0.60	(64.75)
568	山东墨龙*	1.35	-	0.48	(76.95)	1157	中联重科*	3.80	21.13	0.65	(31.47)
1088	中国神华	22.55	8.36	1.27	(24.05)	564	郑煤机	4.47	24.80	0.59	(46.83)
1898	中煤能源	3.84	11.86	0.51	(47.87)	1057	浙江世宝*	2.78	34.13	1.24	(73.10)
1171	兖州煤业	11.24	10.21	1.14	(45.02)	1072	东方电气	6.70	-	0.62	(49.87)
902	华能国际	5.08	24.40	0.79	(32.46)	2727	上海电气	3.23	17.06	0.78	(60.63)
991	大唐发电	2.44	6.87	0.66	(52.06)	2208	金风科技*	13.44	16.88	1.94	(40.40)
1071	华电国际	2.94	50.17	0.57	(34.89)	42	东北电气	1.67	-	6.91	-
1618	中国中冶	2.46	8.61	0.69	(55.35)	187	京城机电	2.32	-	1.65	(71.09)
347	鞍钢股份*	7.60	14.70	1.00	(4.43)	300	沈机集团	停牌	-	-	-
323	马钢股份	3.99	7.96	1.14	(22.70)	2607	上海医药	20.85	13.77	1.44	(31.81)
1053	重庆钢铁	1.86	-	-	(37.88)	2196	复星医药	50.15	33.31	4.13	(5.52)
2600	中国铝业	5.50	62.78	1.83	-	1513	丽珠医药*	62.25	6.42	2.69	(28.28)
358	江西铜业	13.14	32.34	0.80	(47.73)	874	白云山	23.40	16.66	1.75	(34.85)
2899	紫金矿业	3.42	23.96	1.93	(40.63)	719	新华制药*	8.23	16.88	1.59	(53.09)
3993	洛阳铝业	5.33	38.28	2.63	(38.53)	168	青岛啤酒	45.95	45.36	3.00	(9.87)
914	海螺水泥	42.10	15.15	2.26	5.31	6116	拉夏贝尔	9.39	7.27	1.10	(54.44)
2009	金隅股份	4.09	13.34	0.79	(43.65)	553	南京熊猫	4.36	36.45	1.01	(54.55)
2202	万科*	38.25	15.35	3.13	(10.89)	763	中兴通讯*	29.50	-	3.64	(32.24)
588	北京北辰	2.98	8.21	0.47	(56.73)	921	海信科龙*	9.94	11.02	2.47	(45.04)
1528	美凯龙	12.64	10.09	0.99	-	1812	晨鸣纸业*	14.94	9.24	1.46	(31.27)
1065	创业环保	4.76	11.60	1.13	(72.87)	811	新华文轩	6.33	#N/A	N/A	-

注*：其A股在深圳证券交易所上市。没有"*"符号H股，其A股在上海证券交易所上市

来源：彭博、农银国际证券

农银国际业务发展部联系人

戴昕

angeladai@abci.com.hk

电话: (852) 2147 8810

农银国际机构销售部联系人

关宝娟

joycekwan@abci.com.hk

电话: (852) 2147 8838 / 2147 8855

林允文

vivianlin@abci.com.hk

电话: (852) 2147 8842

农银国际研究部联系人

陈宋恩

philipchan@abci.com.hk

电话: (852) 2147 8805

周秀成

stevechow@abci.com.hk

电话: (852) 2147 8809

要下载最新的研究报告，请前往 <http://sec.abci.com.hk/eng/research/research.asp>
要下载过去的研究报告，请前往 http://www.abci.com.hk/en-us/research_report.php

陈宋恩及周秀成作为本研究报告全部或部分撰写人，谨此证明有关就研究报告中提及的所有公司及/或该公司所发行的证券所做出的观点，均属分析员之个人意见。分析员亦在此证明，就研究报告内所做出的推荐或个人观点，分析员并无直接或间接地收取任何补偿。此外，分析员及分析员之关联人士并没有持有（除以下披露权益）研究报告内所推介股份的任何权益，并且没有担任研究报告内曾提及的上市法团的高级工作人员。

权益披露

农银国际证券有限公司及/或与其附属公司，曾在过去12个月内，与本报告提及的公司有投资银行业务关系。
陈宋恩持有中国农业银行H股股份。

免责声明

该报告只为客户使用，并只在适用法律允许的情况下分发。本研究报告并不牵涉具体使用者的投资目标，财务状况和特殊要求。该等资讯不得被视为购买或出售所述证券的要约或要约邀请。我等并不保证该等资讯的全部或部分可靠，准确，完整。该报告不应代替投资人自己的投资判断。文中分析建立于大量的假设基础上，我等并不承诺通知阁下该报告中的任何资讯或观点的变动，以及由于使用不同的假设和标准，造成的与其它分析机构的意见相反或不一致。分析员（们）负责报告的准备，为市场讯息采集、整合或诠释，或会与交易、销售和其它机构人员接触。农银国际证券有限公司不负责文中资讯的更新。农银国际证券有限公司对某一或某些公司内部部门的资讯进行控制，阻止内部流动或者进入其它部门及附属机构。负责此研究报告的分析员的薪酬完全由研究部或高层管理者（不包括投资银行）决定。分析员薪酬不取决于投行的收入，但或会与农银国际证券有限公司的整体收入（包括投行和销售部）有关。报告中所述证券未必适合在其它司法管辖区销售或某些投资人。文中所述的投资价格和价值、收益可能会有波动，历史表现不是未来表现的必然指示。外币汇率可能对所述证券的价格、价值或收益产生负面影响。如需投资建议、交易执行或其它咨询，请您联系当地销售代表。农银国际证券有限公司或其附属机构、总监、员工和代理，都不为阁下因依赖该等资讯所遭受的任何损失而承担责任。进一步的资讯可应要求而提供。

版权所有2018年农银国际证券有限公司

该材料的任何部分未经农银国际证券有限公司的书面许可不得复印、影印、复制或以任何其他形式分发

办公地址: 香港中环，红棉路8号，东昌大厦13楼，农银国际证券有限公司

电话: (852) 2868 2183