

各股市走势图 1
股市短评 1
主要经济数据公布 1
主要新闻总结 1
国际经济要闻 2
大中华经济要闻 2
企业要闻 2
中港两地上市的 H 股股份 3
免责声明 4

指数	收市	日比(%)	5日(%)
恒生	28,594.06	1.23	1.03
H股	11,636.49	1.12	1.25
红筹	4,415.50	0.75	(0.18)
HSC大型股	2,397.43	1.23	0.83
HSC中型股	5,427.04	0.51	(0.70)
AH股溢价	128.47	(0.55)	0.88
沪深300	3,996.62	(0.25)	0.49
富时中国A50	12,781.84	(0.05)	2.07
上证180	8,575.46	(0.20)	0.50
上证380	5,735.71	(0.12)	(1.12)
台北加权	10,806.36	0.12	0.52
日经225	22,420.08	(0.00)	1.40
道琼斯	23,435.01	0.25	0.45
标普500	2,579.36	0.16	0.87
纳斯达克	6,716.53	(0.17)	2.33
德国DAX 30	13,465.51	1.78	3.48
富时100	7,487.96	(0.07)	0.55
法国CAC 40	5,514.29	0.20	2.59

商品期货/指数	市价	日比(%)	5日(%)
纽约期油(美元/桶)	54.26	(0.07)	3.08
纽约期金(美元/t oz)	1,276.20	(0.09)	0.78
标普高盛商品指数	415.16	0.01	2.15
CRB大宗商品期货价格指数	187.94	0.20	1.37
罗杰斯国际商品指数	2,326.90	0.28	0.99

外汇	汇率	5日(%)	1个月(%)
港元兑人民币	0.8467	(0.71)	(0.89)
美元兑人民币	6.6058	(0.72)	(1.02)
美元兑港元	7.8013	(0.02)	(0.14)
美元兑日元	114.14	0.14	1.20
欧元兑美元	1.1632	(0.16)	(0.86)
英镑兑美元	1.3263	0.78	(0.10)
澳元兑美元	0.7679	0.25	(1.89)

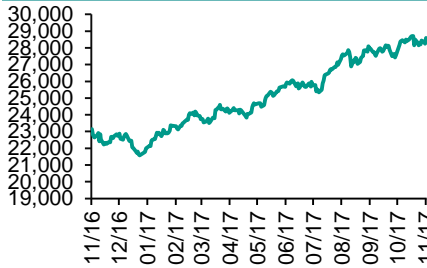
政府债券	收益率(%)	5日(bps)	1个月(bps)
中国(10年期)	3.8690	7.80	24.60
香港(10年期)	1.78400	(2.90)	16.50
美国(10年期)	2.36310	(9.78)	2.23

来源：彭博

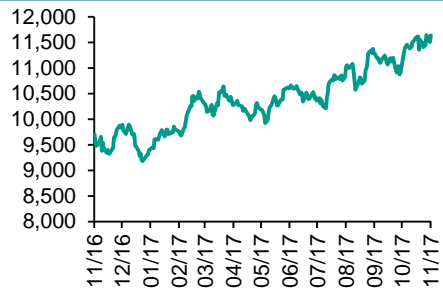
每天导读

各股市走势图

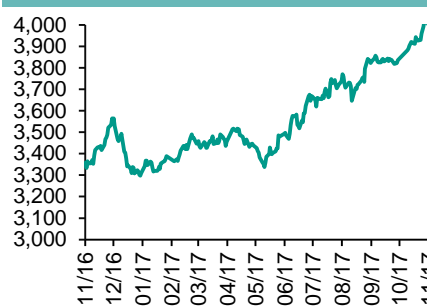
恒指走势图



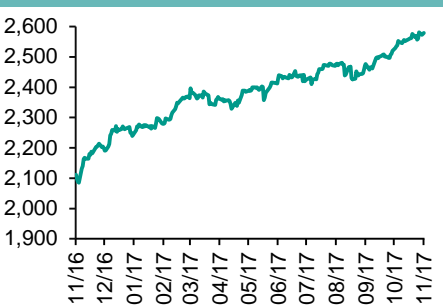
国指走势图



沪深300走势图



标普500走势图



来源：彭博

股市短评

昨天美国三大指数表现不一，其中道琼斯及标普500指数上升，纳斯达克指数下跌。标普500指数中10个行业指数表现不一，其中能源指数领涨，公用事业指数领跌。昨天欧洲三大股市表现不一，其中德国DAX 30及法国CAC 40指数上升，富时100指数下跌。昨天恒指及国指均上升；恒指跑赢国指。港股11个行业指数表现不一，其中信息技术指数领涨，能源业领跌。昨天上证综指上升，深成指下跌。沪深300指数中10个行业指数表现不一，其中信息技术指数领涨，可选消费指数领跌。昨天港股通(沪)全天使用额度为14.75亿元，使用比例为14.05%；沪股通全天使用额度为16.23亿元，使用比例为12.48%。港股通(深)全天使用额度为13.07亿元，使用比例为12.45%；深股通全天使用额度为10.53亿元，使用比例为8.10%。昨天沪深两市两融余额升至10051亿元，沪深两市总交易量升至5544亿元。今天将公布英国10月Markit建筑业PMI及美国上周首次申领失业救济人数。

主要经济数据公布

国家	经济指标	时间	市场预期	实际值	前值
日本	汽车销售同比	10月	NA	-4.7%	0.4%
英国	全国房价指数未经季调同比	10月	2.2%	2.5%	2.0%
美国	MBA抵押贷款申请指数	10月27日	NA	-2.6%	-4.6%
美国	ADP 就业变动指数	10月	200k	234.9k	135k
美国	ISM制造业	10月	59.4	58.7	60.8
美国	建筑开支月环比	10月	-0.2%	0.3%	0.50%

来源：彭博 (*均为修正值)

主要新闻总结

- 特朗普在纽约市攻击事件造成8人死亡后下令更严格审查移民
- 路透：美国据悉寻求与朝鲜进行直接外交接触
- 日本10年期国债招标均价与最低价之差自2002年来首次跌至零
- 芝商所集团计划推出比特币期货，或开启华尔街需求
- 南华早报：黄金深港通将于周五开闸
- 中国唐山冬季炼铁产能限产1820万吨
- 澳门10月份幸运博彩毛收入同比增长22.1%；预估增长14.5%
- 央视网：中国前三季度黄金产量同比下降9.98%

国际经济要闻

特朗普在纽约市攻击事件造成8人死亡后下令更严格审查移民

美国总统特朗普下令美国国土安全部加强审查移民，先前一名乌兹别克斯坦籍男子涉嫌将卡车驶上纽约市自行车道，造成8人死亡，十多人受伤。纽约警察局表示，一名司机把一辆车辆开上Tribeca附近、位于Chambers街以北的一条自行车道上，并撞倒许多人。然后车辆继续向南，撞到另一辆车。(彭博)

路透：美国据悉寻求与朝鲜进行直接外交接触

路透社援引美国国务院未具名高级官员报道称，美国正在寻求与朝鲜进行直接外交接触，尽管总统特朗普曾公开宣称这类会谈是在浪费时间。美国谈判代表Joseph Yun与朝鲜驻联合国代表团的外交官进行接触。(彭博)

日本10年期国债招标均价与最低价之差自2002年来首次跌至零

日本10年期国债招标的平均价格与最低价之差自2002年5月以来首次降至零，10月3日进行的前次招标中为0.05。截标价格为100.37，高于彭博调查中交易员预期的100.35；投标倍数升至4.55倍，为7月以来最高水平，高于10月3日的4.08。(彭博)

芝商所集团计划推出比特币期货，或开启华尔街需求

这一被摩根大通首席执行官Jamie Dimon称之为骗局的数字货币正在迈向金融主流。芝商所集团已宣布将在年底前推出比特币期货交易。这家全球最大交易所运营商的决定将推动比特币的专业交易市场发展，并置其在监管之下。(彭博)

大中华经济要闻

南华早报：黄金深港通将于周五开闸

《南华早报》援引金银业贸易场理事长张德熙的话报道称，黄金深港通将于周五启动。黄金深港通将是继2015年开通黄金沪港通后，第二个这样的跨境互通平台；将有70家香港黄金交易公司参与黄金深港通，黄金沪港通只有30家。(彭博)

中国唐山冬季炼铁产能限产1820万吨

上海研究机构我的钢铁在其网站发布消息称，根据唐山市政府印发的采暖季钢铁行业错峰生产方案，在11月15日至3月15日的采暖季期间，作为中国最大钢铁生产基地的唐山将对高炉炼铁产能限产1,820万吨。(彭博)

澳门10月份幸运博彩毛收入同比增长22.1%；预估增长14.5%

根据澳门博彩监察协调局网站数据，10月份幸运博彩毛收入同比增长22.1%至266亿澳门元。彭博调查9位分析师所得预估中值为增长14.5%（范围介于增长11%至16%之间）。(彭博)

央视网：中国前三季度黄金产量同比下降9.98%

央视网援引中国黄金协会统计数据称，前三季度，中国国内累计生产黄金313.089吨，与去年同期相比，减产34.709吨，同比下降9.98%。前三季度，全国黄金实际消费量815.89吨，与去年同期相比增长15.49%。(彭博)

企业要闻

嘉能可、Coach欲告别香港股市，因成交量低迷

香港交易所打造跨国企业第二个家的长期计划在本周遭遇挫折，有两家全球知名企业正打算从这里退市。嘉能可和Coach品牌所有者Tapestry Inc.各自发布公告称，他们将从香港退市。嘉能可给出的理由是，与其在第一上市地点伦敦的交易量相比，该公司在香港的股票交易量可算微乎其微。(彭博)

恒大、碧桂园10月销售金额大幅攀升

据易居旗下研究平台克而瑞发布的报告估计，中国恒大10月销售金额环比增长约24%，达548亿元人民币；碧桂园10月销售金额环比增长约18%，达560亿元。(彭博)

小猪短租完成1.2亿美元新一轮融资

据公司新闻稿，中国房屋分享住宿平台小猪短租完成1.2亿美元新一轮融资。本轮融资由云峰基金领投，原有股东愉悦资本、晨兴资本、今日资本继续增持。截至2017年上半年，小猪平台房源覆盖逾400个海内外目的地。(彭博)

Bestway Global寻求通过香港IPO筹资1.97亿美元

根据彭博获悉的发行条款，水上休闲产品制造商Bestway Global Holdings Inc. 香港首次公开募股（IOP）的参考发行价区间为每股4.38-5.80港元，发行规模为2.646亿股。公司希望股票11月16日正式挂牌。(彭博)

中港两地上市的H股股份

H股代码	股份名称	H股 收盘价 (港元)	动态市盈率	市净率	H股/A股 价比(%)	H股代码	股份名称	H股 收盘价 (港元)	动态市盈率	市净率	H股/A股 价比(%)	
939	建设银行	6.95	6.17	0.88	(16.60)	895	东江环保*	11.94	16.13	2.47	(37.75)	
1398	工商银行	6.26	6.69	0.94	(12.92)	1635	大众公用	3.46	13.32	1.20	(41.96)	
1288	农业银行	3.67	5.41	0.76	(16.65)	753	中国国航	7.92	12.78	1.20	(32.64)	
3988	中国银行	3.87	5.54	0.70	(16.15)	670	东方航空	4.10	8.96	0.93	(50.38)	
3328	交通银行	5.85	5.32	0.62	(19.68)	1055	南方航空	6.00	10.67	1.10	(44.45)	
3968	招商银行	29.70	9.22	1.45	(6.47)	1919	中国远洋	4.20	-	1.78	(47.75)	
998	中信银行	5.05	5.02	0.58	(30.55)	2866	中海集运	1.74	7.94	1.21	(62.49)	
6818	光大银行	3.70	4.95	0.53	(22.22)	1138	中海发展	4.53	16.30	0.57	(40.22)	
1988	民生银行	7.51	4.75	0.64	(22.79)	2880	大连港	1.36	26.94	0.83	(60.68)	
2628	中国人寿	27.70	31.76	2.15	(28.63)	3369	秦港股份	2.65	13.58	0.94	(72.08)	
2318	中国平安	70.30	14.56	2.43	(7.12)	317	广船国际	13.18	-	1.52	-	
2601	中国太保	38.85	23.98	2.27	(23.71)	2039	中集集团*	16.04	22.11	1.42	(31.13)	
1336	新华保险	50.00	27.23	2.14	(33.04)	1800	中国交建	9.46	7.27	0.77	(47.89)	
6030	中信证券	17.50	17.51	1.22	(13.91)	390	中国中铁	6.27	8.81	0.90	(42.76)	
6837	海通证券	12.32	15.38	1.07	(27.47)	1186	中国铁建	9.78	7.66	0.83	(32.86)	
2611	国泰君安	18.28	12.00	1.31	(21.95)	1766	中国中车	7.59	17.46	1.53	(43.60)	
1776	广发证券*	16.60	12.96	1.33	(20.59)	525	广深铁路	4.50	27.77	0.96	(23.30)	
6886	华泰证券	17.00	16.71	1.20	(24.83)	177	宁沪高速	11.86	13.73	2.30	1.28	
6099	招商证券	13.00	12.25	0.96	(40.05)	548	深圳高速	8.11	11.56	1.16	(29.32)	
3958	东方证券	8.00	13.63	1.01	(55.32)	995	皖通高速	6.25	9.07	0.99	(59.40)	
6178	光大证券	10.70	14.41	0.85	(39.00)	107	成渝高速	3.13	8.69	0.60	(42.10)	
6881	银河证券	6.81	11.23	0.93	(55.03)	2238	广汽集团	19.88	12.68	2.21	(39.33)	
1375	中州证券	3.62	19.48	1.18	(62.92)	1211	比亚迪*	68.95	40.57	3.17	(9.02)	
857	中石油	5.11	32.90	0.66	(48.40)	2333	长城汽车	9.69	9.26	1.61	(27.86)	
386	中石化	5.74	10.66	0.82	(20.41)	2338	潍柴动力	9.93	10.09	1.03	(2.18)	
338	上石化	4.71	7.95	1.75	(37.65)	3606	福耀玻璃	30.10	20.86	3.67	(5.52)	
1033	石化油服	1.34	-	2.54	(62.29)	1108	洛阳玻璃	4.56	24.45	3.88	(82.79)	
2883	中海油田	7.02	-	0.83	(48.06)	38	一拖股份	3.75	32.45	0.65	(61.31)	
568	山东墨龙*	1.44	-	0.53	(75.26)	1157	中联重科*	3.81	21.39	0.66	(29.99)	
1088	中国神华	18.62	6.99	1.06	(22.75)	564	郑煤机	4.56	25.67	0.62	(46.64)	
1898	中煤能源	3.53	10.59	0.45	(49.05)	1057	浙江世宝*	3.31	41.05	1.49	(73.82)	
1171	兖州煤业	7.62	6.73	0.75	(46.07)	1072	东方电气	7.60	-	0.70	(40.93)	
902	华能国际	5.18	25.19	0.81	(34.89)	2727	上海电气	3.49	18.71	0.85	(66.02)	
991	大唐发电	2.63	7.52	0.72	(49.59)	2208	金风科技*	9.80	12.30	1.43	(41.29)	
1071	华电国际	3.24	56.29	0.64	(35.57)	42	东北电气	1.91	-	7.74	-	
1618	中国中冶	2.59	9.20	0.74	(57.72)	187	京城机电	2.23	-	1.53	(74.12)	
347	鞍钢股份*	6.83	10.66	0.88	(7.57)	300	沈机集团	停牌	-	-	-	
323	马钢股份	3.64	7.35	1.11	(25.69)	2607	上海医药	19.88	13.32	1.39	(33.06)	
1053	重庆钢铁	1.64	-	-	-	2196	复星医药	39.45	26.59	3.30	(16.43)	
2600	中国铝业	6.08	70.41	2.06	-	1513	丽珠医药*	53.80	29.92	3.83	(30.94)	
358	江西铜业	12.52	31.46	0.78	(40.21)	874	白云山	26.60	18.94	1.99	-	
2899	紫金矿业	2.68	25.23	1.76	(38.30)	719	新华制药*	9.10	17.01	1.66	(55.59)	
3993	洛阳铝业	5.16	36.85	2.53	(39.71)	168	青岛啤酒	32.40	33.03	2.18	(19.58)	
914	海螺水泥	32.25	12.12	1.81	9.33	6116	拉夏贝尔	9.94	7.86	1.20	(63.10)	
2009	金隅股份	3.88	13.09	0.77	(43.72)	553	南京熊猫	5.09	36.00	1.19	(55.95)	
2202	万科*	28.35	11.55	2.35	(17.61)	763	中兴通讯*	26.60	-	3.26	(28.64)	
588	北京北辰	2.95	8.24	0.47	(56.99)	921	海信科龙*	10.10	10.70	2.40	(45.50)	
1065	创业环保	4.95	12.86	1.27	(72.75)	1812	晨鸣纸业*	14.14	9.74	1.48	(33.04)	
						811	新华文轩	6.75	#N/A	N/A	-	(60.64)

注*：其A股在深圳证券交易所上市。没有"*"符号H股，其A股在上海证券交易所上市

来源：彭博、农银国际证券

农银国际业务发展部联系人

戴昕
angeladai@abci.com.hk
电话: (852) 2147 8810

农银国际机构销售部联系人

关宝娟
joycekwan@abci.com.hk
电话: (852) 2147 8838 / 2147 8855
林允文
vivianlin@abci.com.hk
电话: (852) 2147 8842

农银国际研究部联系人

陈宋恩
philipchan@abci.com.hk
电话: (852) 2147 8805
周秀成
stevechow@abci.com.hk
电话: (852) 2147 8809

要下载最新的研究报告, 请前往 <http://sec.abci.com.hk/eng/research/research.asp>
要下载过去的研究报告, 请前往 http://www.abci.com.hk/en-us/research_report.php

陈宋恩及周秀成作为本研究报告全部或部分撰写人, 谨此证明有关就研究报告中提及的所有公司及/或该公司所发行的证券所做出的观点, 均属分析员之个人意见。分析员亦在此证明, 就研究报告内所做出的推荐或个人观点, 分析员并无直接或间接地收取任何补偿。此外, 分析员及分析员之关联人士并没有持有(除以下披露权益)研究报告内所推介股份的任何权益, 并且没有担任研究报告内曾提及的上市法团的高级工作人员。

权益披露

农银国际证券有限公司及/或与其附属公司, 曾在过去12个月内, 与本报告提及的公司有投资银行业务关系。
陈宋恩持有中国农业银行H股股份。

免责声明

该报告只为客户使用, 并只在适用法律允许的情况下分发。本研究报告并不牵涉具体使用者的投资目标, 财务状况和特殊要求。该等资讯不得被视为购买或出售所述证券的要约或要约邀请。我等并不保证该等资讯的全部或部分可靠, 准确, 完整。该报告不应代替投资人自己的投资判断。文中分析建立于大量的假设基础上, 我等并不承诺通知阁下该报告中的任何资讯或观点的变动, 以及由于使用不同的假设和标准, 造成的与其它分析机构的意见相反或不一致。分析员(们)负责报告的准备, 为市场讯息采集、整合或诠释, 或会与交易、销售和其它机构人员接触。农银国际证券有限公司不负责文中资讯的更新。农银国际证券有限公司对某一或某些公司内部部门的资讯进行控制, 阻止内部流动或者进入其它部门及附属机构。负责此研究报告的分析员的薪酬完全由研究部或高层管理者(不包括投资银行)决定。分析员薪酬不取决于投行的收入, 但或会与农银国际证券有限公司的整体收入(包括投行和销售部)有关。报告中所述证券未必适合在其它司法管辖区销售或某些投资人。文中所述的投资价格和价值、收益可能会有波动, 历史表现不是未来表现的必然指示。外币汇率可能对所述证券的价格、价值或收益产生负面影响。如需投资建议、交易执行或其它咨询, 请您联系当地销售代表。农银国际证券有限公司或其附属机构、总监、员工和代理, 都不为阁下因依赖该等资讯所遭受的任何损失而承担责任。进一步的资讯可应要求而提供。

版权所有2017年农银国际证券有限公司

该材料的任何部分未经农银国际证券有限公司的书面许可不得复印、影印、复制或以任何其他形式分发

办公地址: 香港中环, 红棉路8号, 东昌大厦13楼, 农银国际证券有限公司

电话: (852) 2868 2183