

各股市走势图 ..... 1  
 股市短评 ..... 1  
 主要经济数据公布 ..... 1  
 主要新闻总结 ..... 1  
 国际经济要闻 ..... 2  
 大中华经济要闻 ..... 2  
 企业要闻 ..... 2  
 中港两地上市的 H 股股份 ..... 3  
 免责声明 ..... 4

指数	收市	日比(%)	5日(%)
恒生	19,593.06	(0.44)	0.73
H股	6,642.90	(1.09)	0.12
红筹	3,615.25	(0.02)	(1.98)
HSC大型股	1,769.26	(0.57)	0.53
HSC中型股	3,987.13	(0.14)	(1.68)
AH股溢价	141.20	1.34	0.48
沪深300	3,887.85	1.15	1.54
富时中国A50	13,027.31	1.22	1.96
上证180	8,233.52	1.04	1.10
上证380	5,606.14	1.11	0.36
台北加权	14,328.43	0.30	1.12
日经225	26,447.87	0.16	0.23
道琼斯	33,241.56	0.11	1.48
标普500	3,829.25	(0.40)	0.30
纳斯达克	10,353.23	(1.38)	(1.83)
德国DAX 30	13,995.10	0.39	0.37
富时100	7,473.01	0.05	1.92
法国CAC 40	6,550.66	0.70	1.20

商品期货/指数	市价	日比(%)	5日(%)
纽约期油(美元/桶)	79.67	0.18	4.70
纽约期金(美元/t oz)	1,814.80	1.05	1.52
标普高盛商品指数	610.71	0.81	4.13
CRB大宗商品期货价格指数	278.47	0.13	2.92
罗杰斯国际商品指数	3,831.50	0.58	2.47

外汇	汇率	5日(%)	1个月(%)
港元兑人民币	0.8936	(0.27)	(3.79)
美元兑人民币	6.9711	(0.22)	(3.96)
美元兑港元	7.8012	0.06	(0.16)
美元兑日元	133.73	0.95	(3.90)
欧元兑美元	1.0628	0.22	2.79
英镑兑美元	1.2013	(0.57)	0.45
澳元兑美元	0.6723	0.24	1.10

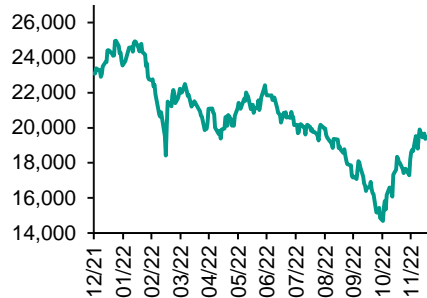
政府债券	收益率(%)	5日(bps)	1个月(bps)
中国(10年期)	2.8760	(1.80)	0.60
香港(10年期)	3.42300	12.40	(12.60)
美国(10年期)	3.84680	18.48	16.56

来源: 彭博

## 每天导读

### 各股市走势图

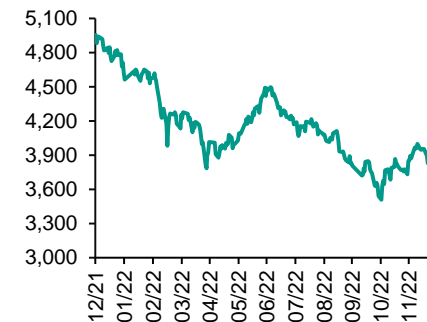
恒指走势图



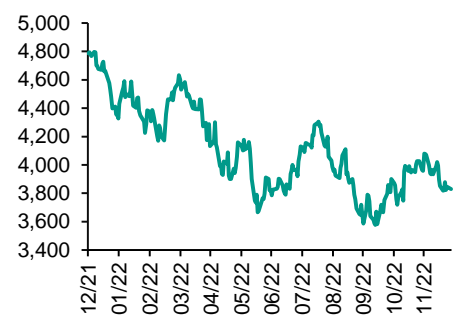
国指走势图



沪深300走势图



标普500走势图



来源: 彭博

### 股市短评

昨天美股三大指数表现不一, 其中道琼斯指数上升, 纳斯达克指数及标普500指数下跌。美股个别发展, 美债降息上升, 投资者沽售大型增长股并转向工业、公用及能源等价值股。昨天欧洲三大股指中, 德国DAX 30指数及法国CAC 40指数上升, 英国假期休市。欧洲股市上升, 中国宣布取消对入境旅客检疫规定, 市场憧憬中国经济, 支持股市上升。昨天港股假期休市。昨天上证综指及深成指均上升, 其中上证综指升幅较大。沪深300指数各行业指数均上升, 其中金融地产指数及原材料指数领涨。昨天沪深股通交易暂停。今天将公布美国12月里士满联储制造业指数及美国11月二手房销售签约量环比。

### 主要经济资料公布

国家/地区	经济指标	时间	市场预期	实际值	前值
美国	批发库存月环比	11月	0.3%	1.0%	0.6%
美国	零售库存月环比	11月	-0.1%	0.1%	-0.4%
美国	FHFA房价指数月环比	11月	-0.7%	0.0%	0.1%
日本	失业率	11月	2.6%	2.5%	2.6%
日本	零售总额月环比	11月	0.2%	-1.1%	0.3%

来源: 彭博 (\*均为修正值)

### 主要新闻总结

- 英国金融时报: 英国加入欧盟行列, 批评美国的绿色补贴政策
- 中国将从1月8日起恢复办理公民出国及赴港旅游申请
- 韩国央行: 稳定物价仍将是明年利率政策的重点
- 南华早报: 香港考虑进一步减少入境旅客核酸检测
- 美国11月份商品贸易逆差收窄至接近两年来最低
- 中国工业企业利润同比下降, 疫情干扰导致生产放缓
- 欧洲央行的Guindos称欧元区面临“非常艰难的经济形势”
- 中国商务部: 当前外贸形势复杂严峻, 将指导各地方便利商务人员往来



## 国际经济要闻

### 英国金融时报：英国加入欧盟行列，批评美国的绿色补贴政策

英国《金融时报》援引其看到的英国国际贸易大臣Kemi Badenoch所写的一封信报道，Badenoch致信美国贸易代表戴琪，批评拜登政府的《通胀削减法》。根据《金融时报》看到的信件内容，Badenoch声称，美国的计划将“损害全球多个经济体，并影响电池、电动汽车和更广泛的可再生能源领域的全球供应链”。(彭博)

### 韩国央行：稳定物价仍将是明年利率政策的重点

韩国央行在概述2023年政策方向的公告中表示，鉴于市场预期明年通胀率或超过2%的目标，稳定物价仍将是明年的政策重点。韩国央行将在决策时考虑经济、金融和外汇市场的形势；明年的通胀率或在3.5%左右，同时存在一些不确定因素，包括国内外经济放缓的速度，主要经济体的货币政策，以及外汇和油价趋势。(彭博)

### 美国11月份商品贸易逆差收窄至接近两年来最低

由于进口大幅下降，11月份美国商品贸易逆差收窄至接近两年来的最低水平。美国商务部周二公布的数据显示，11月份贸易逆差减少15.6%，创出2009年以来最大降幅，达到833亿美元。上述数据未经通胀因素调整，接受彭博调查的经济学家的预测中值为963亿美元。(彭博)

### 欧洲央行的Guindos称欧元区面临非常艰难的经济形势

欧洲央行副行长Luis de Guindos表示，欧元区面临非常艰难的经济形势，将对个人和企业构成考验。Guindos还强调，欧元区正在经历“短暂且浅度的经济衰退”，将于明年第二季度开始恢复增长；经济衰退临近之际，当前的高度不确定性使得企业和企业家分配资本变得更加困难。(彭博)

## 大中华经济要闻

### 中国将从1月8日起恢复办理公民出国及赴港旅游申请

中国将恢复受理审批中国公民因出国旅游、访友申请普通护照，恢复办理内地居民旅游、商务赴港签注，取消了三年严格防疫期间的部分旅行限制。中国国家移民管理局宣布，政府还将恢复毗邻港澳口岸边检快捷通道，这些措施将从明年1月8日起生效。(彭博)

### 南华早报：香港考虑进一步减少入境旅客核酸检测

据《南华早报》援引一位未具名人士的消息报道，政府还在考虑减少入境游客的快速抗原检测数量要求。上述调整可能在年底之前进行，官员们希望对齐内地访港旅客的入境要求。(彭博)

### 中国工业企业利润同比下降，疫情干扰导致生产放缓

今年前11个月，随着疫情干扰导致生产放缓及出厂价格下跌，中国工业企业利润下降。国家统计局周二发布的数据显示，今年1-11月份，全国规模以上工业企业利润同比下降3.6%。今年前10个月的降幅为3%。(彭博)

### 中国商务部：当前外贸形势复杂严峻，将指导各地方便利商务人员往来

中国商务部发言人束珏婷表示，当前外贸形势复杂严峻，不少外贸企业在手订单不同程度下滑，一些劳动密集型产品受影响较大，商务部将指导各地方便利商务人员往来，推动外贸稳规模、优结构。(彭博)

## 企业要闻

### 台积电就在欧洲建厂与供应商磋商

英国《金融时报》援引不具名知情人士报道，台积电正就在德国德累斯顿设立首个欧洲工厂，与主要供应商进行深入磋商。公司将于明年初派遣高管前往德国，讨论政府对潜在工厂的支持水平，以及当地供应链的能力。工厂建设最早可能2024年开始。(彭博)

### 金融时报：贝莱德今年曾考虑收购凯雷投资集团

知情人士表示，在今年早些时候凯雷投资集团首席执行官辞职之后，贝莱德的高管曾讨论收购这家私募股权投资巨头。全球最大资产管理公司贝莱德最终决定不进行收购；交易规模和凯雷的动荡，是不推进交易的两个原因。(彭博)

### 特斯拉上海工厂1月将运行17天，春节期间停产

路透援引内部计划报道称，特斯拉上海工厂将于1月3日至19日运行17天。报道补充道，特斯拉1月20日至31日春节期间将停产。特斯拉没有立即回复路透的置评请求。(彭博)

### 蔚来汽车将2022年第四季度交付量展望下调至38,500-39,500辆

据一份新闻稿，蔚来汽车预计2022年第四季度交付汽车38,500-39,500辆，低于之前发布的预期43,000-48,000辆。公司12月在交付和生产方面面临挑战，此外，中国多个主要城市爆发的疫情带来供应链限制。(彭博)

**中港两地上市的股份**

港股代码	股份名称	港股 收盘价 (港元)	动态市盈率	市净率	港股/A股 价比(%)	港股代码	股份名称	港股 收盘价 (港元)	动态市盈率	市净率	港股/A股 价比(%)
939	建设银行	4.67	3.35	0.39	(25.32)	1635	大众公用	1.15	-	0.36	(65.33)
1398	工商银行	3.85	3.57	0.41	(20.11)	753	中国国航	7.30	-	2.21	(41.26)
1288	农业银行	2.61	3.32	0.37	(19.42)	670	东方航空	3.28	-	2.36	(47.36)
3988	中国银行	2.78	3.48	0.38	(21.25)	1055	南方航空	5.18	-	1.55	(40.97)
1658	邮储银行	4.68	4.77	0.57	(7.82)	1919	中远海控	8.15	0.98	0.53	(30.61)
3328	交通银行	4.36	3.34	0.31	(17.40)	598	中国外运	2.54	4.02	0.49	(41.44)
3968	招商银行	41.65	7.05	1.17	1.35	2866	中远海发	1.04	2.09	0.43	(62.12)
998	中信银行	3.40	2.56	0.28	(38.09)	1138	中远海能	6.30	-	0.88	(54.15)
6818	光大银行	2.30	2.62	0.26	(32.93)	2880	大连港	0.66	8.61	0.37	(63.65)
2016	浙商银行	2.78	4.14	0.39	(15.63)	6198	青岛港	3.71	4.94	0.59	(40.35)
1988	民生银行	2.67	3.21	0.18	(30.54)	3369	秦港股份	1.10	4.63	0.32	(64.44)
6196	郑州银行*	1.10	2.42	0.15	(58.23)	317	广船国际	6.85	89.01	0.58	(70.47)
3866	青岛银行*	3.16	6.03	0.55	(16.58)	2039	中集集团*	5.72	28.42	0.60	(27.60)
1963	重庆银行	3.99	2.56	0.27	(47.33)	1800	中国交建	3.78	3.22	0.23	(59.07)
3618	渝农商行	2.62	2.64	0.25	(33.40)	390	中国中铁	4.14	3.31	0.37	(34.03)
2628	中国人寿	12.56	9.42	0.70	(69.63)	1186	中国铁建	4.67	2.58	0.26	(46.71)
2318	中国平安	50.45	8.13	0.98	(1.24)	1766	中国中车	3.11	8.01	0.53	(45.48)
2601	中国太保	17.38	5.56	0.66	(35.73)	3898	时代电气	37.80	20.09	1.42	(38.00)
1336	新华保险	18.20	5.29	0.48	(44.46)	3969	中国通号	2.53	7.17	0.57	(53.16)
1339	人保集团	2.57	4.15	0.46	(55.30)	525	广深铁路	1.35	-	0.32	(45.74)
6030	中信证券	15.60	9.21	0.88	(30.88)	177	宁沪高速	6.79	8.72	0.97	(25.29)
3908	中金公司	15.22	7.11	0.80	(64.63)	548	深圳高速	6.61	5.23	0.71	(33.80)
6837	海通证券	4.79	5.97	0.34	(50.87)	995	皖通高速	6.08	5.63	0.77	(25.17)
2611	国泰君安	8.69	5.30	0.51	(43.15)	107	成渝高速	1.79	3.16	0.28	(57.63)
6806	申万宏源*	1.46	5.26	0.34	(67.35)	2238	广汽集团	5.25	4.79	0.48	(58.87)
1776	广发证券*	11.14	8.27	0.69	(36.28)	1211	比亚迪*	194.10	51.05	4.91	(33.93)
6886	华泰证券	8.76	6.51	0.51	(38.50)	2333	长城汽车	10.18	8.41	1.17	(69.94)
6099	招商证券	7.53	6.15	0.61	(49.18)	1839	中集车辆*	4.66	14.50	0.71	(47.96)
3958	东方证券	3.67	7.25	0.37	(63.49)	2338	潍柴动力	10.46	17.46	1.15	(10.00)
6178	光大证券	5.27	6.47	0.40	(69.22)	3606	福耀玻璃	32.75	20.33	2.87	(17.73)
6881	银河证券	3.75	3.87	0.39	(64.29)	1108	洛阳玻璃	7.99	23.44	1.12	(64.60)
6066	中信建投	6.72	5.33	0.68	(75.15)	6865	福莱特	17.56	17.70	2.45	(53.92)
1375	中州证券	1.12	39.01	0.34	(72.39)	38	一拖股份	3.48	5.16	0.60	(73.32)
1456	国联证券	4.18	10.79	0.64	(67.48)	1157	中联重科*	3.70	8.84	0.52	(40.51)
883	中国海油	9.81	3.65	0.76	(43.34)	564	郑煤机	6.83	4.79	0.67	(47.10)
857	中石油	3.52	4.19	0.43	(37.31)	1057	浙江世宝*	1.57	-	0.80	(85.76)
386	中石化	3.72	5.84	0.51	(24.04)	1072	东方电气	12.12	11.50	0.98	(47.63)
338	上石化	1.31	33.75	0.44	(62.77)	2727	上海电气	1.76	-	0.43	(60.54)
1033	石化油服	0.52	-	1.19	(76.45)	2208	金风科技*	6.84	7.44	0.69	(44.52)
2883	中海油田	9.26	42.67	1.01	(50.67)	187	京城机电	3.09	-	1.40	(80.95)
568	山东墨龙*	2.71	-	1.68	(43.50)	2607	上海医药	13.06	6.99	0.66	(35.79)
1088	中国神华	22.50	5.52	1.01	(28.48)	2196	复星医药	25.45	15.35	1.52	(35.45)
1898	中煤能源	6.37	3.64	0.57	(35.99)	1513	丽珠医药*	25.60	11.67	1.59	(29.48)
1171	兖州煤业	24.25	3.34	1.38	(38.23)	874	白云山	22.35	8.35	1.03	(32.78)
3996	中国能源建设	0.88	4.44	0.34	(65.71)	719	新华制药*	10.14	16.54	1.52	(73.55)
1816	中广核*	1.82	8.38	0.77	(39.40)	1349	复旦张江	3.34	26.53	1.44	(64.73)
902	华能国际	3.10	-	0.85	(60.14)	1858	春立医疗	14.92	14.95	1.99	(39.49)
991	大唐发电	1.14	-	0.64	(62.33)	6160	百济神州	137.50	-	5.11	(7.34)
1071	华电国际	2.79	-	0.61	(53.64)	1877	君实生物*	35.25	-	4.37	(40.46)
916	龙源电力	8.36	11.48	1.00	(58.04)	9995	荣昌生物	57.45	97.81	5.12	(32.92)
956	新天绿能	3.01	4.88	0.60	(72.17)	6185	康希诺	70.50	15.73	2.02	(57.50)
1618	中国中冶	1.70	3.93	0.35	(52.60)	9989	海普瑞*	5.40	29.36	0.62	(62.30)
2068	中铝国际	1.68	-	0.82	(69.03)	2359	药明康德	77.30	22.85	4.56	(12.62)
347	鞍钢股份*	2.08	-	0.30	(31.51)	3759	康龙化成*	46.70	29.79	4.90	(35.20)
323	马钢股份	1.78	-	0.40	(43.28)	3347	泰格医药	81.55	-	-	(29.28)
1053	重庆钢铁	0.83	-	0.30	(53.71)	6821	凯莱英*	97.05	-	-	(36.05)
2600	中国铝业	3.26	12.07	0.85	(36.90)	6127	昭衍新药	37.75	31.23	2.52	(41.36)
358	江西铜业	11.24	5.91	0.50	(42.19)	1880	中国中免	228.80	40.98	13.62	(6.44)
2899	紫金矿业	10.46	11.65	2.90	(7.13)	168	青岛啤酒	76.95	24.41	3.60	(36.91)
1787	山东黄金	14.24	39.00	2.53	(33.09)	553	南京熊猫	3.49	66.60	0.81	(69.56)
3993	洛阳钼业	3.46	9.70	1.31	(33.17)	981	中芯国际	16.74	8.89	0.91	(63.99)
1772	赣锋锂业	59.75	6.12	2.77	(27.59)	1385	复旦微电	26.75	22.88	5.26	(66.26)
9696	天齐锂业	58.50	21.13	5.37	(36.29)	941	中国移动	51.90	7.62	0.77	(35.69)
914	海螺水泥	28.00	5.69	0.73	(11.25)	728	中国电信	3.29	10.01	0.62	(30.76)
6655	华新水泥	8.65	2.99	0.60	(49.35)	763	中兴通讯*	16.78	9.69	1.29	(41.79)
2009	金隅股份	1.01	3.71	0.20	(64.80)	6869	长飞光纤	12.88	8.51	0.88	(64.70)
2202	万科*	16.02	7.25	0.69	(22.77)	921	海信家电*	8.74	9.47	0.95	(44.37)
588	北京北辰	0.88	-	0.19	(62.07)	6690	海尔智家	26.60	13.83	2.45	(5.40)
1528	美凯龙	2.57	9.28	0.18	(52.52)	1812	晨鸣纸业*	2.46	80.21	0.36	(56.45)
1065	创业环保	3.25	5.27	0.57	(52.30)	811	新华文轩	5.18	4.15	0.48	(52.20)
895	东江环保*	2.43	-	0.43	(62.03)						

注\*: 其A股在深圳证券交易所上市。没有"\*"符号港股, 其A股在上海证券交易所上市

来源: 彭博、农银国际证券

**农银国际业务发展部连络人**

戴昕

[angeladai@abci.com.hk](mailto:angeladai@abci.com.hk)

电话：(852) 2147 8810

**农银国际机构销售部连络人**

林青

[sallylin@abci.com.hk](mailto:sallylin@abci.com.hk)

电话：(852) 2147 8835

伍华安

[johnng@abci.com.hk](mailto:johnng@abci.com.hk)

电话：(852) 2147 8806

**农银国际研究部连络人**

陈宋恩

[philipchan@abci.com.hk](mailto:philipchan@abci.com.hk)

电话：(852) 2147 8805

周秀成

[stevechow@abci.com.hk](mailto:stevechow@abci.com.hk)

电话：(852) 2147 8809

要下载最新的研究报告，请前往 <http://sec.abci.com.hk/eng/research/research.asp>

要下载过去的研究报告，请前往 [http://www.abci.com.hk/en-us/research\\_report.php](http://www.abci.com.hk/en-us/research_report.php)

陈宋恩及周秀成作为本研究报告全部或部分撰写人，谨此证明有关就研究报告中提及的所有公司及/或该公司所发行的证券所做出的观点，均属分析员之个人意见。分析员亦在此证明，就研究报告内所做出的推荐或个人观点，分析员并无直接或间接地收取任何补偿。此外，分析员及分析员之关联人士并没有持有（除以下披露权益）研究报告内所推介股份的任何权益，并且没有担任研究报告内曾提及的上市法团的高级工作人员。

**权益披露**

农银国际证券有限公司及/或与其附属公司，曾在过去12个月内，与建设银行，交通银行，光大银行，中金公司，中国平安，

中信建投，浙商银行，农业银行，华泰证券，国泰君安，工商银行，中信银行，申万宏源，广发证券，招商证券，中国银行，中国人寿，药明康德，东方证券，民生银行，腾讯，万科，泰格医药有投资银行业务关系。

陈宋恩持有中国农业银行H股股份。

**免责声明**

该报告只为客户使用，并只在适用法律允许的情况下分发。本研究报告并不牵涉具体使用者的投资目标，财务状况和特殊要求。该等资讯不得被视为购买或出售所述证券的要约或要约邀请。我等并不保证该等资讯的全部或部分可靠，准确，完整。该报告不应代替投资人自己的投资判断。文中分析建立于大量的假设基础上，我等并不承诺通知阁下该报告中的任何资讯或观点的变动，以及由于使用不同的假设和标准，造成的与其它分析机构的意见相反或不一致。分析员（们）负责报告的准备，为市场讯息采集、整合或诠释，或会与交易、销售和其它机构人员接触。农银国际证券有限公司不负责文中资讯的更新。农银国际证券有限公司对某一或某些公司内部部门的资讯进行控制，阻止内部流动或者进入其它部门及附属机构。负责此研究报告的分析员的薪酬完全由研究部或高层管理者（不包括投资银行）决定。分析员薪酬不取决于投行的收入，但或会与农银国际证券有限公司的整体收入（包括投行和销售部）有关。报告中所述证券未必适合在其它司法管辖区销售或某些投资人。文中所述的投资价格和价值、收益可能会有波动，历史表现不是未来表现的必然指示。外币汇率可能对所述证券的价格、价值或收益产生负面影响。如需投资建议、交易执行或其它咨询，请您联系当地销售代表。农银国际证券有限公司或任何其附属机构、总监、员工和代理，都不为阁下因依赖该等资讯所遭受的任何损失而承担责任。进一步的资讯可应要求而提供。

版权所有2022年农银国际证券有限公司

该材料的任何部分未经农银国际证券有限公司的书面许可不得复印、影印、复制或以任何其他形式分发

办公地址：香港中环，红棉路8号，东昌大厦13楼，农银国际证券有限公司

电话：(852) 2868 2183