

各股市走势图 .....	1
股市短评 .....	1
主要经济数据公布 .....	1
主要新闻总结 .....	1
国际经济要闻 .....	2
大中华经济要闻 .....	2
企业要闻 .....	2
中港两地上市的 H 股股份 .....	3
免责声明 .....	4

指数	收市	日比(%)	5日(%)
恒生	21,075.00	1.10	(3.35)
H股	7,367.68	1.49	(3.18)
红筹	3,684.31	0.46	(3.56)
HSC大型股	1,923.09	1.07	(3.42)
HSC中型股	4,261.76	0.12	(3.98)
AH股溢价	144.06	0.22	2.25
沪深300	4,309.04	1.39	1.65
富时中国A50	14,285.22	1.75	1.31
上证180	9,116.27	1.32	1.31
上证380	5,964.09	0.84	0.37
台北加权	15,641.26	(1.25)	(4.97)
日经225	25,963.00	(1.77)	(3.80)
道琼斯	29,888.78	(0.13)	(4.79)
标普500	3,674.84	0.22	(5.79)
纳斯达克	10,798.35	1.43	(4.78)
德国DAX 30	13,126.26	0.67	(4.62)
富时100	7,016.25	(0.41)	(4.12)
法国CAC 40	5,882.65	(0.06)	(4.92)

商品期货/指数	市价	日比(%)	5日(%)
纽约期油(美元/桶)	110.40	0.77	(8.71)
纽约期金(美元/t oz)	1,835.60	(0.55)	(1.92)
标普高盛商品指数	753.61	(3.76)	(6.36)
CRB大宗商品期货价格指数	309.08	(2.55)	(5.14)
罗杰斯国际商品指数	4,202.14	(2.94)	(5.56)

外汇	汇率	5日(%)	1个月(%)
港元兑人民币	0.8550	(1.03)	0.18
美元兑人民币	6.7070	(1.13)	0.11
美元兑港元	7.8499	0.00	0.02
美元兑日元	135.28	0.64	5.47
欧元兑美元	1.0490	0.78	(0.70)
英镑兑美元	1.2227	0.77	(2.03)
澳元兑美元	0.6949	0.38	(1.29)

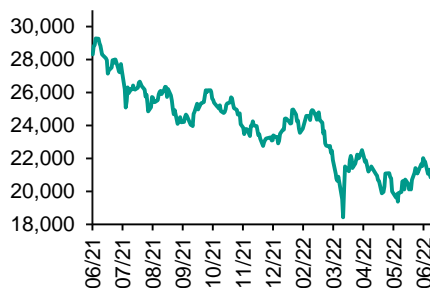
政府债券	收益率(%)	5日(bps)	1个月(bps)
中国(10年期)	2.8140	2.00	0.90
香港(10年期)	3.16000	18.40	31.70
美国(10年期)	3.22560	(13.42)	44.45

来源: 彭博

## 每天导读

### 各股市走势图

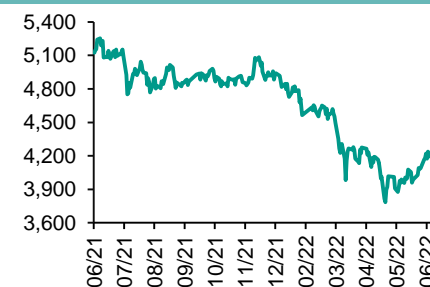
#### 恒指走势图



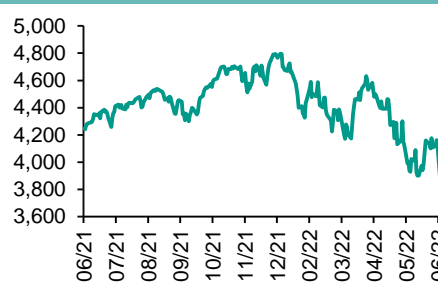
#### 国指走势图



#### 沪深300走势图



#### 标普500走势图



来源: 彭博

### 股市短评

上周五美国股市三大指数个别发展, 其中仅道琼斯指数下跌。近日沽压较大的高增长型股份反弹力度较大。标普500指数11个行业指数表现不一, 其中能源指数领涨, 电信服务指数领涨。上周五欧洲三大股市表现不一, 其中仅法国CAC40指数上涨。上周五恒指与国指均上升, 其中国指升幅较大。权重科技股大幅上涨, 带动港股上涨。港股各行业指数表现不一, 其中信息技术指数领涨, 综合企业指数领跌。上周五上证综指及深成指均上升, 其中深成指涨幅较大。沪深300指数各行业指数表现不一, 其中医药卫生指数领涨, 信息技术指数领跌。截至上周末, 道指、标普500指数、日经225指数、恒指、国指、上证综指、深成指的2022年预测市盈率分别为15.6倍、16.1倍、14.6倍、10.9倍、9.0倍、11.4倍、20.0倍。上周上证综指、深成指分别累涨0.97%、2.46%, 道指、标普500、日经225、恒指、国指分别累跌4.79%、5.79%、3.90%、3.35%、3.18%。今天将公布德国5月PPI同比及中国6月1年期与5年期LPR。

### 主要经济资料公布

国家	经济指标	时间	市场预期	实际值	前值
美国	设备使用率	5月	79.2%	79.0%	78.9%
美国	工业产值月环比	5月	0.4%	0.2%	1.4%
美国	世界大型企业研究会领先指数环比	5月	-0.4%	-0.4%	-0.4%
欧元区	CPI 同比	5月	8.1%	8.1%	7.4%
日本	日本央行政策利率余额利率	6月17日	-0.1%	-0.1%	-0.1%

来源: 彭博 (\*均为修正值)

### 主要新闻总结

- 日本央行维持政策不变, 深化“特立独行”形象
- 中国政治局会议要求加强对金融工作的领导, 防范化解金融风险
- 美联储表示对恢复价格稳定的承诺是“无条件的”
- 拜登说“很快”会和习近平交谈, 正在权衡放松中国商品关税
- 克利夫兰联储行长认为通胀需数年才能降至2%, 指经济衰退风险上升
- 中国沪深交易所强化可转债交易监管, 明确涨跌幅限制
- OPEC+开始研究下一步产量行动, 2020年削减的所有产量都即将恢复
- 中国民航旅客运输量5月环比回升

## 国际经济要闻

### 日本央行维持政策不变，深化“特立独行”形象

日本央行周五将利率维持在最低点，挡住了不断加剧的全球央行紧缩浪潮以及日元和日本国债近期面临的市场压力。根据周五的声明，日本央行维持收益率曲线控制和资产购买政策不变，符合几乎所有受访经济学家的预期。这一决定引发了汇市的震荡，随后推动日元兑美元走低。(彭博)

### 美联储表示对恢复价格稳定的承诺是“无条件的”

美联储表示将采取一切必要措施来控制物价，重申需要价格稳定来支持强劲的劳动力市场，并称其控制通胀的承诺是“无条件的”。“委员会清楚地知道，高通胀会带来巨大的困难，尤其是那些最无力负担生活必需品价格上涨的人群，”美联储在周五向国会提交的半年度报告中说。(彭博)

### 克利夫兰联储行长认为通胀需数年才能降至2%，指经济衰退风险上升

美国上周的首次申领失业救济人数基本持平，表明劳动力市场依然异常吃紧。劳工部周四发布的数据显示，截至6月11日当周首次申领失业救济人数减少3,000人，至22.9万人。接受彭博调查的经济学家预期中值为21.7万人。(彭博)

### OPEC+开始研究下一步产量行动，2020年削减的所有产量都即将恢复

知情人士透露，在美国总统乔·拜登准备访问OPEC事实上的领导国沙特之际，美国官员正在为沙特及其邻国阿联酋从8月产量水平进一步提高做铺垫，希望以此来帮助为每桶超过110美元的油价降温。波斯湾石油出口国寻求在以历史罕见的高水平生产石油之前获得对地区安全的保证，目前他们仍在权衡各种选择。(彭博)

## 大中华经济要闻

### 中国政治局会议要求加强党对金融工作的领导，防范化解金融风险

据新华社，习近平6月17日召开主持中共中央政治局会议，审议中央第八轮巡视金融单位整改进展情况。会议强调，要坚持和加强党对金融工作的领导，防范化解金融风险，深化改革创新，以动真碰硬的狠劲、一抓到底的韧劲，持续压实整改主体责任和监督责任。(彭博)

### 拜登说“很快”会和习近平交谈，正在权衡放松中国商品关税

美国总统拜登表示，他“很快”将与中国国家主席习近平交谈，此外他也在权衡是否要对特朗普政府加征的中国进口商品关税采取行动。“我们正在处理这个问题的过程中，”拜登周六被问及他是否已决定取消关税时对记者说。(彭博)

### 中国沪深交易所强化可转债交易监管，明确涨跌幅限制

上海证券交易所称，在证监会统筹指导下起草了可转换公司债券的交易实施细则，并发布适当性管理相关事项的通知，以有效防止过度投机炒作。具体包括明确涨跌幅限制：可转债上市首日采取57.3%和-43.3%的涨跌幅机制。(彭博)

### 中国民航旅客运输量5月环比回升

中国民航局发布会通报，5月份全行业完成运输总周转量、旅客运输量、货邮运输量分别为38.9亿吨公里、1207.3万人次和49.1万吨。上述三个指标环比分别增长32%、53%和17%；同比分别下降58%、76%和26%。(彭博)

## 企业要闻

### 先正达据称考虑今年年底前进行100亿美元的上海IPO

据知情人士透露，先正达集团正考虑今年年底前在上海启动大规模首次公开募股(IPO)计划，或成为2022年全球规模最大的IPO之一。知情人士称，中国化工旗下的这家瑞士种子和化肥巨头可能在之前宣布的科创板上市计划中寻求筹资650亿元人民币(97亿美元)。(彭博)

### 法国巴黎银行据称有意收购荷兰银行

荷兰银行自金融危机以来一直在政府控制下。因相关信息非公开而要求不具名的知情人士说，法国巴黎银行最近与荷兰政府接触，讨论了收购兴趣。知情人士说，吸引法巴的是荷兰银行的零售和企业业务，以及在北欧扩张的机会。(彭博)

### 世茂集团担保的“平裕5优”ABS获投票通过将展期方案延长7个月

据彭博看到的周五披露在上交所私募债平台上的公告，世茂集团担保的“华泰-平裕保理供应链金融5号资产支持专项计划”调整后的展期计划获得持有人投票通过。世茂集团申请将剩余三期本金的支付时间均延期了约7个月。(彭博)

### 中国能源巨头据悉与卡塔尔商谈液化天然气项目投资事宜

因讨论未公开而要求匿名的知情人士称，中国国有的中国石油天然气集团和中国石化预计将向卡塔尔290亿美元的North Field East项目进行投资。两位知情人士称，两家公司正在考虑根据长期合约采购LNG。路透早些时候报道了该消息。(彭博)

**中港两地上市的股份**

港股代码	股份名称	港股 收盘价 (港元)	动态市盈率	市净率	港股/A股 价比(%)	港股代码	股份名称	港股 收盘价 (港元)	动态市盈率	市净率	港股/A股 价比(%)
939	建设银行	5.51	3.83	0.46	(21.55)	670	东方航空	2.61	-	0.97	(51.87)
1398	工商银行	4.50	4.09	0.41	(18.94)	1055	南方航空	3.91	-	0.90	(48.69)
1288	农业银行	2.92	3.69	0.41	(16.99)	1919	中远海控	12.46	1.68	1.06	(28.88)
3988	中国银行	3.05	3.51	0.39	(19.20)	598	中国外运	2.15	3.54	0.41	(52.95)
1658	邮储银行	5.87	6.07	0.71	(3.23)	2866	中远海发	1.55	2.44	0.62	(56.66)
3328	交通银行	5.21	3.75	0.41	(10.30)	1138	中远海能	4.31	-	0.61	(62.56)
3968	招商银行	48.25	8.43	1.36	3.60	2880	大连港	0.71	7.60	0.38	(64.68)
998	中信银行	3.82	2.80	0.31	(31.62)	6198	青岛港	3.93	5.40	0.61	(39.84)
6818	光大银行	2.51	2.80	0.28	(32.46)	3369	秦港股份	1.20	5.48	0.35	(64.47)
2016	浙商银行	3.54	5.23	0.50	(9.31)	317	广船国际	5.86	80.51	0.50	(70.85)
1988	民生银行	2.71	2.95	0.18	(40.70)	2039	中集集团*	12.06	5.59	0.79	(24.68)
6196	郑州银行*	1.47	3.15	0.20	(54.10)	1800	中国交建	4.17	3.36	0.25	(60.88)
3866	青岛银行*	3.47	5.50	0.58	(17.98)	390	中国中铁	4.97	3.99	0.44	(32.61)
1963	重庆银行	4.65	3.09	0.32	(50.08)	1186	中国铁建	4.90	2.63	0.27	(46.93)
3618	渝农商行	2.80	3.24	0.26	(39.19)	1766	中国中车	3.20	8.50	0.53	(47.04)
2628	中国人寿	12.66	8.14	0.66	(61.86)	3898	时代电气	32.65	19.66	1.20	(52.65)
2318	中国平安	50.65	7.99	0.95	(7.85)	3969	中国通号	2.57	7.26	0.56	(53.11)
2601	中国太保	18.16	5.57	0.66	(32.12)	525	广深铁路	1.41	-	0.31	(46.62)
1336	新华保险	21.70	3.88	0.53	(40.20)	177	宁沪高速	7.76	8.73	1.06	(19.71)
1339	人保集团	2.58	4.77	0.46	(56.37)	548	深圳高速	7.91	6.57	0.74	(27.30)
6030	中信证券	17.18	8.87	0.94	(29.40)	995	皖通高速	6.20	5.61	0.73	(28.70)
3908	中金公司	15.70	6.21	0.84	(68.31)	107	成渝高速	1.95	2.87	0.29	(59.30)
6837	海通证券	5.67	4.92	0.39	(50.39)	2238	广汽集团	7.58	8.37	0.69	(62.31)
2611	国泰君安	9.51	4.91	0.53	(46.32)	1211	比亚迪*	293.00	202.47	7.61	(25.83)
6806	申万宏源*	1.69	4.54	0.38	(66.45)	2333	长城汽车	15.96	18.63	1.95	(65.07)
1776	广发证券*	10.16	6.12	0.63	(53.01)	1839	中集车辆*	5.18	8.92	0.76	(57.63)
6886	华泰证券	11.64	6.73	0.65	(30.35)	2338	潍柴动力	12.72	13.27	1.31	(13.89)
6099	招商证券	8.18	5.64	0.62	(51.80)	3606	福耀玻璃	40.35	28.13	3.42	(18.67)
3958	东方证券	4.40	5.01	0.41	(62.20)	1108	洛阳玻璃	11.96	25.60	1.67	(55.95)
6178	光大证券	5.70	7.09	0.42	(71.40)	6865	福莱特	28.40	30.45	4.26	(40.79)
6881	银河证券	4.48	3.94	0.45	(60.40)	38	一拖股份	3.61	6.54	0.64	(73.28)
6066	中信建投	8.39	5.95	0.84	(73.68)	1157	中联重科*	4.06	4.54	0.52	(42.49)
1375	中州证券	1.30	12.57	0.38	(73.70)	564	郑煤机	8.58	6.53	0.88	(45.86)
1456	国联证券	4.43	10.66	0.66	(68.01)	1057	浙江世宝*	1.94	133.62	0.95	(80.31)
883	中国海油	10.52	5.70	0.84	(51.74)	1072	东方电气	9.51	9.78	0.76	(50.05)
857	中石油	3.98	6.05	0.48	(41.59)	2727	上海电气	1.89	-	0.43	(60.27)
386	中石化	3.50	4.72	0.46	(27.31)	2208	金风科技*	13.20	14.28	1.34	(14.63)
338	上石化	1.49	6.65	0.46	(61.94)	42	东北电气	0.27	387.60	-	(35.22)
1033	石化油服	0.62	-	1.47	(72.93)	187	京城机电	3.52	-	2.16	(82.73)
2883	中海油田	8.02	75.12	0.85	(54.70)	2607	上海医药	12.64	6.02	0.62	(40.61)
568	山东墨龙*	3.07	-	1.25	(35.14)	2196	复星医药	29.90	13.84	1.68	(41.08)
1088	中国神华	25.00	7.34	1.07	(34.30)	1513	丽珠医药*	25.30	11.19	1.48	(37.23)
1898	中煤能源	6.80	4.67	0.63	(45.11)	874	白云山	22.15	7.90	1.00	(37.98)
1171	兖州煤业	25.10	5.06	1.57	(45.07)	719	新华制药*	5.56	8.41	0.83	(81.50)
3996	中国能源建设	1.05	6.49	0.45	(62.25)	1349	复旦张江	3.29	13.91	1.45	(72.10)
1816	中广核*	1.89	8.02	0.79	(42.04)	1858	春立医疗	9.86	9.07	1.31	(54.47)
902	华能国际	3.41	-	0.82	(54.05)	6160	百济神州	83.45	-	2.41	(24.03)
991	大唐发电	1.20	-	0.66	(56.68)	1877	君实生物*	44.85	-	4.49	(54.85)
1071	华电国际	2.63	-	0.56	(40.31)	9995	荣昌生物	34.05	50.75	4.14	(26.94)
916	龙源电力	14.88	16.61	1.80	(40.67)	6185	康希诺	74.30	8.21	1.97	(65.76)
956	新天绿能	4.06	6.43	0.77	(71.64)	9989	海普瑞*	6.59	34.36	0.73	(68.66)
1618	中国中冶	1.86	4.15	0.38	(54.40)	2359	药明康德	96.35	46.33	6.04	(14.12)
2068	中铝国际	1.82	-	0.89	(65.62)	3759	康龙化成*	66.70	40.80	6.69	(34.10)
347	鞍钢股份*	3.02	3.53	0.40	(26.38)	3347	泰格医药	82.35	-	-	(27.69)
323	马钢股份	2.99	3.90	0.58	(33.72)	6821	凯莱英*	157.50	-	-	(49.68)
1053	重庆钢铁	1.12	5.23	0.37	(49.83)	6127	昭衍新药	71.70	40.63	3.28	(51.05)
2600	中国铝业	3.13	8.36	0.81	(46.33)	168	青岛啤酒	67.65	24.11	3.24	(36.78)
358	江西铜业	11.82	5.59	0.44	(45.33)	1533	庄园牧场*	10.20	45.40	1.22	(20.00)
2899	紫金矿业	10.36	12.03	2.97	(10.28)	553	南京熊猫	3.25	66.73	0.72	(68.11)
1787	山东黄金	14.06	375.10	2.31	(37.37)	981	中芯国际	18.08	10.31	1.03	(65.55)
3993	洛阳钼业	4.46	13.94	2.01	(37.54)	1385	复旦微电	25.65	55.45	5.69	(57.38)
1772	赣锋锂业	81.25	16.82	5.53	(50.41)	941	中国移动	49.80	7.52	0.75	(32.15)
914	海螺水泥	32.15	-	0.77	(25.85)	728	中国电信	2.68	7.32	0.49	(38.85)
2009	金隅股份	1.08	5.57	0.21	(66.27)	763	中兴通讯*	17.64	10.30	1.39	(41.27)
2202	万科*	16.94	7.43	0.71	(20.14)	6869	长飞光纤	12.16	9.50	0.79	(64.77)
588	北京北辰	1.01	-	0.20	(61.59)	921	海信家电*	7.52	8.54	0.83	(45.61)
1528	美凯龙	3.09	5.23	0.21	(51.93)	6690	海尔智家	26.35	14.94	1.78	(9.78)
1065	创业环保	3.06	5.43	0.52	(60.45)	1812	晨鸣纸业*	2.95	10.68	0.40	(54.85)
895	东江环保*	2.79	15.24	0.46	(60.08)	811	新华文轩	5.37	4.29	0.51	(48.60)
1635	大众公用	1.46	12.58	0.43	(61.44)						
753	中国国航	5.35	-	1.08	(53.19)						

注\*: 其A股在深圳证券交易所上市。没有"\*"符号港股, 其A股在上海证券交易所上市

来源: 彭博、农银国际证券

**农银国际业务发展部连络人**

戴昕

[angeladai@abci.com.hk](mailto:angeladai@abci.com.hk)

电话：(852) 2147 8810

**农银国际机构销售部连络人**

林青

[sallylin@abci.com.hk](mailto:sallylin@abci.com.hk)

电话：(852) 2147 8835

伍华安

[johnng@abci.com.hk](mailto:johnng@abci.com.hk)

电话：(852) 2147 8806

**农银国际研究部连络人**

陈宋恩

[philipchan@abci.com.hk](mailto:philipchan@abci.com.hk)

电话：(852) 2147 8805

周秀成

[stevechow@abci.com.hk](mailto:stevechow@abci.com.hk)

电话：(852) 2147 8809

要下载最新的研究报告，请前往 <http://sec.abci.com.hk/eng/research/research.asp>

要下载过去的研究报告，请前往 [http://www.abci.com.hk/en-us/research\\_report.php](http://www.abci.com.hk/en-us/research_report.php)

陈宋恩及周秀成作为本研究报告全部或部分撰写人，谨此证明有关就研究报告中提及的所有公司及/或该公司所发行的证券所做出的观点，均属分析员之个人意见。分析员亦在此证明，就研究报告内所做出的推荐或个人观点，分析员并无直接或间接地收取任何补偿。此外，分析员及分析员之关联人士并没有持有（除以下披露权益）研究报告内所推介股份的任何权益，并且没有担任研究报告内曾提及的上市法团的高级工作人员。

**权益披露**

农银国际证券有限公司及/或与其附属公司，曾在过去12个月内，与建设银行，交通银行，光大银行，中金公司，中国平安，

中信建投，中海油田，浙商银行，农业银行，华泰证券，国泰君安，工商银行，中信银行，申万宏源，中集集团，中国铁建，广发证券，招商证券，中国银行，中国人寿，药明康德，东方证券有投资银行业务关系。

陈宋恩持有中国农业银行H股股份。

**免责声明**

该报告只为客户使用，并只在适用法律允许的情况下分发。本研究报告并不牵涉具体使用者的投资目标，财务状况和特殊要求。该等资讯不得被视为购买或出售所述证券的要约或要约邀请。我等并不保证该等资讯的全部或部分可靠，准确，完整。该报告不应代替投资人自己的投资判断。文中分析建立于大量的假设基础上，我等并不承诺通知阁下该报告中的任何资讯或观点的变动，以及由于使用不同的假设和标准，造成的与其它分析机构的意见相反或不一致。分析员（们）负责报告的准备，为市场讯息采集、整合或诠释，或会与交易、销售和其它机构人员接触。农银国际证券有限公司不负责文中资讯的更新。农银国际证券有限公司对某一或某些公司内部部门的资讯进行控制，阻止内部流动或者进入其它部门及附属机构。负责此研究报告的分析员的薪酬完全由研究部或高层管理者（不包括投资银行）决定。分析员薪酬不取决于投行的收入，但或会与农银国际证券有限公司的整体收入（包括投行和销售部）有关。报告中所述证券未必适合在其它司法管辖区销售或某些投资人。文中所述的投资价格和价值、收益可能会有波动，历史表现不是未来表现的必然指示。外币汇率可能对所述证券的价格、价值或收益产生负面影响。如需投资建议、交易执行或其它咨询，请您联系当地销售代表。农银国际证券有限公司或任何其附属机构、总监、员工和代理，都不为阁下因依赖该等资讯所遭受的任何损失而承担责任。进一步的资讯可应要求而提供。

版权所有2022年农银国际证券有限公司

该材料的任何部分未经农银国际证券有限公司的书面许可不得复印、影印、复制或以任何其他形式分发

办公地址：香港中环，红棉路8号，东昌大厦13楼，农银国际证券有限公司

电话：(852) 2868 2183